



Marktgemeinde
Hitzendorf

Rechnungsabschluss

für das
Finanzjahr
2022

Bezirk	Graz-Umgebung
Gemeindekennziffer	60665
Fläche	4.882,01 ha
Einwohneranzahl	7.262

Inhaltsverzeichnis

Lagebericht	5	§ 173
Rechnungsabschluss	47	§ 172
Ergebnisrechnung RA Gesamthaushalt – bereinigt um interne Vergütungen	48	Anlage 4a 1e
Finanzierungsrechnung RA Gesamthaushalt – bereinigt um interne Vergütungen	49	Anlage 4b
Ergebnisrechnung RA Gesamthaushalt – interne Vergütungen enthalten	52	Anlage 4a 1e
Finanzierungsrechnung RA Gesamthaushalt – interne Vergütungen enthalten	53	Anlage 4b
Nettovermögenveränderungsrechnung	56	Anlage 1d
Bereichsbudgets – interne Vergütungen enthalten		
0: Vertretungskörper und allgemeine Verwaltung	57	Anlagen 5a und 5b
1: Öffentliche Ordnung und Sicherheit	62	Anlagen 5a und 5b
2: Unterricht, Erziehung, Sport und Wissenschaft	67	Anlagen 5a und 5b
3: Kunst, Kultur und Kultus	72	Anlagen 5a und 5b
4: Soziale Wohlfahrt und Wohnbauförderung	76	Anlagen 5a und 5b
5: Gesundheit	81	Anlagen 5a und 5b
6: Straßen- und Wasserbau, Verkehr	86	Anlagen 5a und 5b
7: Wirtschaftsförderung	91	Anlagen 5a und 5b
8: Dienstleistungen	94	Anlagen 5a und 5b
9: Finanzwirtschaft	99	Anlagen 5a und 5b
Detailnachweis auf Kontenebene mit Voranschlagsvergleich – interne Vergütungen enthalten	103	Anlage 6
Nachweis der Investitionstätigkeit und deren Finanzierung	318	Anlage 7
Teilbericht mehrjährige investive Einzelvorhaben	320	Anlage 8
Beilagen	333	
Abweichungen gegenüber dem mit dem Voranschlag beschlossenen Stellenplan	334	§ 54 iVm § 175/5
Personaldaten der Gemeinde iSd ÖStP	336	Anlage 4
Rechnungsquerschnitt	338	Anlage 5b
Nachweis über Transferzahlungen von Trägern und an Träger des öffentlichen Rechts	340	Anlage 6a
Nachweis über Haushaltsrücklagen und Zahlungsmittelreserven	341	Anlage 6b 9a
Einzelnachweis über Finanzschulden und Schuldendienst	343	Anlage 6c 9b
Nachweis über haushaltsinterne Vergütungen	346	Anlage 6f 9c
Liste der nicht bewerteten Kulturgüter	347	Anlage 6h

Leasingspiegel	348	Anlage 6i
Nachweis über unmittelbare Beteiligungen	350	Anlage 6j
Nachweis über Beteiligungen mit mittelbarer Kontrolle	352	Anlage 6k
Einzelnachweis über aktive Finanzinstrumente	353	Anlage 6n
Rückstellungsspiegel	354	Anlage 6q
Haftungsnachweis	355	Anlage 6r
Anzahl Ruhe- und Versorgungsgenussempfänger und pensionsbezogene Aufwendungen	359	Anlage 6s
Einzelnachweis über die voranschlagsunwirksame Gebarung	360	Anlage 6t
Liste der nicht bewerteten kofinanzierten Schutzbauten	361	Anlage 6u
Kassenabschluss	363	
Einzelnachweis über die liquiden Mittel – Kassenstärker	364	Anlage 9d
Vermögensrechnung	367	
Aktiva Gesamthaushalt	368	Anlage 4c 1f
Passiva Gesamthaushalt	370	Anlage 4c 1f
Anlagenspiegel	373	Anlage 6g
Beteiligungsbericht	377	§ 174
Anhang	381	§ 175
Amtssignatur	390	

Lagebericht zum Rechnungsabschluss für das Finanzjahr **2022**

gemäß § 173 StGHVO

Gemäß § 173 der Steiermärkischen Gemeindehaushaltsverordnung (StGHVO) ist dem Rechnungsabschluss ein Lagebericht voranzustellen, der ein zusammengefasstes den tatsächlichen Verhältnissen entsprechendes Bild der Vermögens-, Fremdmittel-, Ertrags- und Finanzierungslage der Gemeinde einschließlich der Eigenbetriebe vermitteln soll. Der Lagebericht bietet einen Überblick über die wichtigsten Ergebnisse des Rechnungsabschlusses und gibt Rechenschaft über die Führung des Gemeindehaushalts des abzuschließenden Haushaltsjahres.

Ausgangslage

Der Rechnungsabschluss der Marktgemeinde Hitzendorf für das Haushaltsjahr 2022 nach der VRV 2015 idgF wurde in der Gemeinderatssitzung am 27.4.2023 in der vorliegenden Fassung beschlossen. Ausgangslage für den Rechnungsabschluss 2022 bilden die Eröffnungsbilanz per 1.1.2020, in welcher erstmals die Aktiva- und Passiva-Bestände der Gemeinde erfasst wurden, sowie die bisher beschlossenen Rechnungsabschlüsse der Jahre 2020 und 2021. Stichtag für die Erstellung des vorliegenden Rechnungsabschlusses 2022 war der 31.12.2022.

1. Überblick über die Lage des Vermögens und der Fremdmittel

Die **Aktiva** der Marktgemeinde Hitzendorf umfassen per 31.12.2022 in Summe € 69.086.713,09 (= Bilanzsumme) und setzen sich wie aus der **Anlage Vermögensrechnung** ersichtlich zusammen. Die Aktiva haben sich im Jahr 2022 um € 1.911.105,89 erhöht, was einer Steigerung von 2,84 % entspricht.

Konkret hat sich das langfristige Vermögen durch Abschreibungen im Bereich der Sachanlagen und immateriellen Vermögenswerte zwar um € 2.009.698,59 verringert, durch die Schaffung neuer Vermögenswerte in Höhe € 3.415.981,54 ist jedoch insgesamt eine Steigerung des langfristigen Vermögens von € 1.406.282,95 zu verzeichnen. Auch beim kurzfristigen Vermögen gab es einen Zuwachs von € 504.822,94 zu verzeichnen, der auf den um € 370.495,75 gesteigerten Stand der Liquiden Mittel (Code 115) und die auf € 134.327,19 gestiegenen kurzfristigen Forderungen (Code 113) beruhen.

Marktgemeinde Hitzendorf				Vermögensrechnung 2022		GKZ 60665
				Aktiva Gesamthaushalt		
Ebene	Code	Position	AKTIVA	RA 2022	RA 2021	Differenz
2	1010	A.I.1	Immaterielle Vermögenswerte	88.548,14	102.183,39	-13.635,25
1	101	A.I	Immaterielle Vermögenswerte	88.548,14	102.183,39	-13.635,25
2	1021	A.II.1	Grundstücke, Grundstückseinrichtungen und Infrastruktur	45.992.494,19	45.716.436,57	276.057,62
2	1022	A.II.2	Gebäude und Bauten	11.071.313,17	11.070.823,69	489,48
2	1023	A.II.3	Wasser- und Abwasserbauten und -anlagen	258.248,70	255.765,57	2.483,13
2	1024	A.II.4	Sonderanlagen	98.248,34	106.104,46	-7.856,12
2	1025	A.II.5	Technische Anlagen, Fahrzeuge und Maschinen	203.852,46	225.984,41	-22.131,95
2	1026	A.II.6	Amts-, Betriebs- und Geschäftsausstattung	231.209,54	110.606,65	120.602,89
2	1027	A.II.7	Kulturgüter	25.267,28	25.267,28	0,00
2	1028	A.II.8	Geleistete Anzahlungen für Anlagen und Anlagen in Bau	4.316.397,54	3.266.124,39	1.050.273,15
1	102	A.II	Sachanlagen	62.197.031,22	60.777.113,02	1.419.918,20
1	103	A.III	Aktive Finanzinstrumente/Langfristiges Finanzvermögen	0,00	0,00	0,00
2	1043	A.IV.3	Sonstige Beteiligungen	9.040,89	9.040,89	0,00
1	104	A.IV	Beteiligungen	9.040,89	9.040,89	0,00
1	106	A.V	Langfristige Forderungen	0,00	0,00	0,00
0	10	A	Langfristiges Vermögen	62.294.620,25	60.888.337,30	1.406.282,95
2	1131	B.I.1	Kurzfristige Forderungen aus Lieferungen und Leistungen	73.121,29	3.279,84	69.841,45
2	1132	B.I.2	Kurzfristige Forderungen aus Abgaben	124.286,83	69.747,13	54.539,70
2	1133	B.I.3	Sonstige kurzfristige Forderungen	23.628,11	0,00	23.628,11
2	1134	B.I.4	Sonstige kurzfristige Forderungen (VA-unwirksame Gebarung)	20.749,96	34.432,03	-13.682,07
1	113	B.I	Kurzfristige Forderungen	241.786,19	107.459,00	134.327,19
1	114	B.II	Vorräte	0,00	0,00	0,00
2	1151	B.III.1	Kassa, Bankguthaben, Schecks	2.840.240,53	2.812.120,51	28.120,02

2	1152	B.III.2	Zahlungsmittelreserven	3.710.066,12	3.367.690,39	342.375,73
1	115	B.III	Liquide Mittel	6.550.306,65	6.179.810,90	370.495,75
1	116	B.IV	Aktive Finanzinstrumente/Kurzfristiges Finanzvermögen	0,00	0,00	0,00
1	117	B.V	Aktive Rechnungsabgrenzung	0,00	0,00	0,00
0	11	B	Kurzfristiges Vermögen	6.792.092,84	6.287.269,90	504.822,94
SU			Summe Aktiva (10 + 11)	69.086.713,09	67.175.607,20	1.911.105,89

Die **Passiva** der Marktgemeinde Hitzendorf umfassen per 31.12.2022 in Summe ebenfalls € 69.086.713,09 (= Bilanzsumme) und setzen sich wie aus der **Anlage Vermögensrechnung** ersichtlich zusammen. Auch die Passiva haben sich im Jahr 2022 um € 1.911.105,89 bzw. 2,84 % erhöht.

Im Jahr 2022 konnten die langfristigen Fremdmittel um weiter € 195.431,75 abgebaut werden und belaufen sich auf nur mehr € 609.646,27 (Code 14). Darlehensneuaufnahmen erfolgten keine und waren auch nicht veranschlagt.

Das in der Bilanz abzubildende kumulierte Nettoergebnis (Code 122 bzw. SA00 des Ergebnishaushaltes) weist – inklusive Abschreibungen beim Sachanlagevermögen und sonstiger nicht finanzierungswirksamer Aufwendungen (primär Dotierungen) – nach Entnahme und Zuweisung von Haushaltsrücklagen eine Verbesserung um € 1.345.570,23 auf nunmehr € 1.681.841,51 aus.

Marktgemeinde Hitzendorf			GKZ 60665			
Vermögensrechnung 2022						
Passiva Gesamthaushalt						

Ebene	Code	Position	PASSIVA	RA 2022	RA 2021	Differenz
2	1210	C.I	Saldo der Eröffnungsbilanz	26.854.501,76	26.854.501,76	0,00
1	121	C.I	Saldo der Eröffnungsbilanz	26.854.501,76	26.854.501,76	0,00
2	1220	C.II	Kumuliertes Nettoergebnis	1.681.841,51	336.271,28	1.345.570,23
1	122	C.II	Kumuliertes Nettoergebnis	1.681.841,51	336.271,28	1.345.570,23
		C.III.1.b	Zweckgebundene Haushaltsrücklagen mit Zahlungsmittelreserve	4.404.687,49	4.161.579,61	243.107,88
		C.III.1.c	Zweckgebundene Haushaltsrücklagen ohne Zahlungsmittelreserve	32.150.489,37	32.392.374,46	-241.885,09
2	1230	C.III.1	Haushaltsrücklagen	36.555.176,86	36.553.954,07	1.222,79
1	123	C.III	Haushaltsrücklagen	36.555.176,86	36.553.954,07	1.222,79
1	124	C.IV	Neubewertungsrücklagen (Umbewertungskonto)	0,00	0,00	0,00
1	125	C.V	Fremdwährungsumrechnungsrücklagen	0,00	0,00	0,00
0	12	C	Nettovermögen (Ausgleichsposten)	65.091.520,13	63.744.727,11	1.346.793,02
2	1311	D.I.1	Investitionszuschüsse von Trägern öffentlichen Rechts	2.680.204,90	1.756.187,89	924.017,01
2	1313	D.I.3	Investitionszuschüsse von übrigen	166.280,52	172.415,70	-6.135,18
1	131	D.I	Investitionszuschüsse	2.846.485,42	1.928.603,59	917.881,83
0	13	D	Sonderposten Investitionszuschüsse (Kapitaltransfers)	2.846.485,42	1.928.603,59	917.881,83
2	1411	E.I.1	Langfristige Finanzschulden	457.682,62	628.007,54	-170.324,92

1	141	E.I	Langfristige Finanzschulden, netto	457.682,62	628.007,54	-170.324,92
1	142	E.II	Langfristige Verbindlichkeiten	0,00	0,00	0,00
2	1432	E.III.2	Rückstellungen für Jubiläumswendungen	151.963,65	177.070,48	-25.106,83
1	143	E.III	Langfristige Rückstellungen	151.963,65	177.070,48	-25.106,83
0	14	E	Langfristige Fremdmittel	609.646,27	805.078,02	-195.431,75
1	151	F.I	Kurzfristige Finanzschulden, netto	0,00	0,00	0,00
2	1521	F.II.1	Kurzfristige Verbindlichkeiten aus Lieferungen u. Leistungen	105.635,66	303.324,98	-197.689,32
2	1522	F.II.2	Kurzfristige Verbindlichkeiten aus Abgaben	344,30	327,57	16,73
2	1523	F.II.3	Sonstige kurzfristige Verbindlichkeiten	155.101,06	134.741,70	20.359,36
2	1524	F.II.4	Sonst. kurzfristige Verbindlichkeiten (VA-unwirk. Gebarung)	113.663,34	91.055,18	22.608,16
1	152	F.II	Kurzfristige Verbindlichkeiten	374.744,36	529.449,43	-154.705,07
2	1533	F.III.3	Rückstellungen für nicht konsumierte Urlaube	164.316,91	167.749,05	-3.432,14
1	153	F.III	Kurzfristige Rückstellungen	164.316,91	167.749,05	-3.432,14
1	154	F.IV	Passive Rechnungsabgrenzung	0,00	0,00	0,00
0	15	F	Kurzfristige Fremdmittel	539.061,27	697.198,48	-158.137,21
SU			Summe Passiva (12 + 13 + 14 + 15)	69.086.713,09	67.175.607,20	1.911.105,89

2. Überblick über die Ertrags- und Finanzierungslage

Die **Ertragslage** ist der Übersicht **Ergebnisrechnung RA Gesamthaushalt** zu entnehmen, die dem Rechnungsabschluss vorangestellt ist.

- Der Vergleich des Nettoergebnisses vor Entnahme und Zuweisung von Haushaltsrücklagen (SA0) zeigt, dass das veranschlagte positive Nettoergebnis von € 629.600 im Rechnungsabschluss auf € 1.346.793,02 verbessert werden konnte. Dies ist insbesondere auf wesentliche Einsparungen beim veranschlagten Sachaufwand sowie auf die traditionell vorsichtige Budgetierung der Marktgemeinde Hitzendorf zurückzuführen: Obwohl einerseits die veranschlagten Erträge um 16,6 % hinter den Erwartungen blieben (coronabedingt bzw. durch ausgebliebene Transfers), konnten andererseits auch die Aufwendungen um insgesamt 21,7 % niedriger als veranschlagt abgerechnet werden.
- Nach der Entnahme und Zuweisung von Haushaltsrücklagen ergibt sich ein schlussendliches **Nettoergebnis SA00** von **€ 1.345.570,23**. Zu diesem ist anzumerken, dass die Gemeinden gemäß § 74/4 der Steiermärkischen Gemeindeordnung (GemO) angehalten sind, einen Ausgleich des Ergebnishaushaltes anzustreben. Mit dem vorliegenden Rechnungsabschluss 2022 kann dieser Bestimmung daher entsprochen werden, ohne auf die bestehende Eröffnungsbilanzrücklage in Höhe von € 26.199.828,63 (Stand Rechnungsabschluss 2021) zurückzugreifen. Der Gemeinderat hat für 2022 daher keine weitere Teilauflösung der „Eröffnungsbilanzrücklage nach § 207 StGHVO“ zu beschließen. Details dazu sind auch im Anhang zum Rechnungsabschluss unter Punkt 5.3 und 5.4 dokumentiert.

Marktgemeinde Hitzendorf		Rechnungsabschluss 2022				GKZ 60665
Ergebnisrechnung RA Gesamthaushalt - bereinigt um interne Vergütungen						
Ebene	Code	Mittelverwendungs- und -aufbringungsgruppe (1.Ebene)	RA 2022	VA 2022	Differenz	
1	211	Erträge aus der operativen Verwaltungstätigkeit	12.929.627,36	13.585.000,00	-655.372,64	
1	212	Erträge aus Transfers	1.152.923,33	3.308.800,00	-2.155.876,67	
1	213	Finanzerträge	1.458,09	1.800,00	-341,91	
SU	21	Summe Erträge	14.084.008,78	16.895.600,00	-2.811.591,22	
1	221	Personalaufwand	2.173.042,35	2.341.000,00	-167.957,65	
1	222	Sachaufwand (ohne Transferaufwand)	7.688.563,83	10.658.100,00	-2.969.536,17	
1	223	Transferaufwand (laufende Transfers und Kapitaltransfers)	2.855.877,66	3.254.100,00	-398.222,34	
1	224	Finanzaufwand	19.731,92	12.800,00	6.931,92	
SU	22	Summe Aufwendungen	12.737.215,76	16.266.000,00	-3.528.784,24	
SA0	SA0	(0) Nettoergebnis (21-22)	1.346.793,02	629.600,00	717.193,02	
1	230	Entnahmen von Haushaltsrücklagen	554.517,12	2.060.200,00	-1.505.682,88	
1	240	Zuweisung an Haushaltsrücklagen	555.739,91	2.689.800,00	-2.134.060,09	
SA0R	SA0R	Saldo Haushaltsrücklagen	-1.222,79	-629.600,00	628.377,21	
SA00	SA00	Nettoergebnis nach Zuweisung und Entnahmen von HH-Rücklagen	1.345.570,23	0,00	1.345.570,23	

Die Entwicklung der **Finanzierungslage** (Liquidität) ist der Übersicht **Finanzierungsrechnung RA Gesamthaushalt** zu entnehmen, die dem Rechnungsabschluss vorangestellt ist.

- Der **Saldo 1** (Geldfluss aus der Operativen Gebarung) weist einen Betrag von € 3.423.396,93 auf. Somit konnten alle Auszahlungen der operativen Gebarung inkl. der Auszahlungen aus der Finanzierungstätigkeit (Tilgung von Finanzschulden) in Höhe von € 177.293,69 (SU 361) finanziert werden. Ebenso konnten für die einjährigen und mehrjährigen investiven Vorhaben des Haushaltsjahres 2022 Finanzierungsmittel in Höhe von € 213.458,36 und € 1.699.671,53 (insgesamt € 1.913.129,89) in Form von Zuführungen aus der operativen Gebarung bereitgestellt werden.

Marktgemeinde Hitzendorf		Rechnungsabschluss 2022				GKZ 60665
Finanzierungsrechnung RA Gesamthaushalt - bereinigt um interne Vergütungen						
Ebene	Code	Mittelverwendungs- und -aufbringungsgruppe (1.Ebene)	RA 2022	VA 2022	Differenz	
1	311	Einzahlungen aus der operativen Verwaltungstätigkeit	12.816.643,84	13.535.300,00	-718.656,16	
1	312	Einzahlungen aus Transfers (ohne Kapitaltransfers)	1.072.212,91	3.250.000,00	-2.177.787,09	
1	313	Einzahlungen aus Finanzerträgen	1.458,09	1.800,00	-341,91	
SU	31	Summe Einzahlungen operative Gebarung	13.890.314,84	16.787.100,00	-2.896.785,16	
1	321	Auszahlungen aus Personalaufwand	2.147.862,42	2.263.800,00	-115.937,58	
1	322	Auszahlungen aus Sachaufwand (ohne Transferaufwand)	5.705.373,54	8.624.200,00	-2.918.826,46	
1	323	Auszahlungen aus Transfers (ohne Kapitaltransfers)	2.593.950,68	2.803.600,00	-209.649,32	
1	324	Auszahlungen aus Finanzaufwand	19.731,27	12.800,00	6.931,27	
SU	32	Summe Auszahlungen operative Gebarung	10.466.917,91	13.704.400,00	-3.237.482,09	
SA1	SA1	Saldo (1) Geldfluss aus der Operativen Gebarung (31-32)	3.423.396,93	3.082.700,00	340.696,93	

- Der **Saldo 2** (Geldfluss aus der Investiven Gebarung: Auszahlungen für Investitionen abzüglich der erhaltenen Förderungen und Rückzahlungsbeträge aus den gewährten Darlehen) beläuft sich auf -€ 2.911.329,18 und stellt sich gegenüber dem veranschlagten Betrag von -€ 6.931.300,00 um € 4.019.970,82 besser dar, da sich geplante investive Vorhaben (z.B. VC 1200017 Schulzentrum oder VC 1200026 Tennisanlage) verschoben haben. Dies führt im **Saldo 3** für 2022 zu einem positiven Nettofinanzierungssaldo von € 512.067,75.

1	331	Einzahlungen aus der Investitionstätigkeit	0,00	600,00	-600,00	
1	332	Einz. a.d. Rückzahlung von Darlehen u. gewähr. Vorschüssen	0,00	0,00	0,00	
1	333	Einzahlungen aus Kapitaltransfers	959.756,94	1.608.600,00	-648.843,06	
SU	33	Summe Einzahlungen investive Gebarung	959.756,94	1.609.200,00	-649.443,06	
1	341	Auszahlungen aus der Investitionstätigkeit	3.552.879,82	7.888.500,00	-4.335.620,18	
1	342	Ausz. von gewährten Darlehen sowie gewährten Vorschüssen	71.500,00	201.500,00	-130.000,00	

1	343	Auszahlungen aus Kapitaltransfers	246.706,30	450.500,00	-203.793,70
SU	34	Summe Auszahlungen investive Gebarung	3.871.086,12	8.540.500,00	-4.669.413,88
SA2	SA2	Saldo (2) Geldfluss aus der Investiven Gebarung (33-34)	-2.911.329,18	-6.931.300,00	4.019.970,82
SA3	SA3	Saldo (3) Nettofinanzierungssaldo (SA1+SA2)	512.067,75	-3.848.600,00	4.360.667,75

- Der **Saldo 4** (Geldfluss aus der Finanzierungstätigkeit), der sich im Wesentlichen aus den Darlehensneuaufnahmen abzüglich der Darlehenstilgungen im Jahr 2022 zusammensetzt, ist negativ, da keine Darlehensneuaufnahmen erfolgt sind. Als Darlehensaufnahme schlagen lediglich die dem Landesdarlehen 0100025863 zugezählten Annuitätenzuschüsse des Landes in Höhe von € 6.968,77 zu Buche (Code 351), die zweckgebunden für die Rückzahlung des Bankdarlehens 0100025678 zu verwenden waren. Der negative Saldo 4 zeigt, dass die Gemeinde ihre Finanzschulden um weitere € 177.293,69 verringern konnte. Darin enthalten ist auch Schlussstilgung des Bankdarlehens 0100025698 für die Errichtung des Kindergartens in Attendorf 92.

Ebene	Code	Mittelverwendungs- und -aufbringungsgruppe (1.Ebene)	RA 2022	VA 2022	Differenz
1	351	Einzahlungen aus der Aufnahme von Finanzschulden	6.968,77	7.000,00	-31,23
1	353	Einz. infolge Kapitaltausch b. derivat. Fin.instr. m.Grundg.	0,00	0,00	0,00
1	355	Einzahlungen aus dem Abgang von Finanzinstrumenten	0,00	0,00	0,00
SU	35	Summe Einzahlungen aus der Finanzierungstätigkeit	6.968,77	7.000,00	-31,23
1	361	Auszahlungen aus der Tilgung von Finanzschulden	177.293,69	131.500,00	45.793,69
1	363	Ausz. infolge Kapitaltausch b. derivat. Fin.instr. m.Grundg.	0,00	0,00	0,00
1	365	Auszahlungen für den Erwerb von Finanzinstrumenten	0,00	0,00	0,00
SU	36	Summe Auszahlungen aus der Finanzierungstätigkeit	177.293,69	131.500,00	45.793,69
SA4	SA4	Saldo (4) Geldfluss aus der Finanzierungstätigkeit (35-36)	-170.324,92	-124.500,00	-45.824,92

- Der **Saldo 5** (Geldfluss aus voranschlagswirksamer Gebarung) in Höhe von € 341.742,83 ergibt sich aus dem positiven Nettofinanzierungssaldo von € 512.067,75 (Saldo 3) und dem Geldfluss aus der Finanzierungstätigkeit (Saldo 4). Die Auszahlungen aus der operativen Gebarung für investive Vorhaben sowie die dort gebuchten Einzahlungen ergeben in Summe 0. Sie betragen € 1.913.129,89, wovon € 213.458,36 für die einjährigen und € 1.699.671,53 für die mehrjährigen investiven Vorhaben des Jahres 2022 verwendet wurden.

SA3	SA3	Saldo (3) Nettofinanzierungssaldo (SA1+SA2)	512.067,75	-3.848.600,00	4.360.667,75
SU	35	Summe Einzahlungen aus der Finanzierungstätigkeit	6.968,77	7.000,00	-31,23
SU	36	Summe Auszahlungen aus der Finanzierungstätigkeit	177.293,69	131.500,00	45.793,69
SA4	SA4	Saldo (4) Geldfluss aus der Finanzierungstätigkeit (35-36)	-170.324,92	-124.500,00	-45.824,92
SA5	SA5	Saldo (5) Geldfluss aus VA-wirksamer Gebarung (SA3+SA4)	341.742,83	-3.973.100,00	4.314.842,83

- Der **Saldo 6** (Geldfluss aus voranschlagsunwirksamer Gebarung) in Höhe von € 28.752,92 ergibt sich aus den Einzahlungen und Auszahlungen der nicht VA-wirksamen Forderungen und Verbindlichkeiten. Dazu zählen die der Gemeinde nicht zuzuzählenden Vorschüsse (von anderen zu erstatten, z.B. noch nicht erstattete Vorsteuerbeträge) und Verwahrgelder (an andere abzuführen, z.B. noch nicht abgeführte Umsatzsteuern, Bundesgebühren, Lohnsteuern, Sozialversicherungsbeiträge, Haftrücklässe und dergleichen) sowie auch alle statistischen, nicht budgetrelevanten Buchungen (z.B. Abrechnungen von Verträgen, Innenaufträgen, Haushaltsprogrammen, Erfolgsumbuchungen). Ebenso ist die Inanspruchnahme von kurzfristigen Kassenstärkern und deren Tilgung (Kassenkredite) über die voranschlagsunwirksame Gebarung abzuwickeln und im Saldo 6 enthalten. Die Gemeinde hat im Rechnungsabschlussjahr keine Kassenstärker in Anspruch genommen und auch keine zu tilgen.

1	411	Einzahlungen aus nicht VA-wirksamen Forderungen	499.813,34
1	412	Einzahlungen aus nicht VA-wirksamen Verbindlichkeiten	12.476.148,82
1	413	Einz. aus Aufn. von zur Kassenstärkung eingeg. Geldverbindl.	0,00
SU	41	Summe Einzahlungen aus der nicht VA-wirksamen Gebarung	12.975.962,16
1	421	Auszahlungen aus nicht VA-wirksamen Forderungen	485.548,59
1	422	Auszahlungen aus nicht VA-wirksamen Verbindlichkeiten	12.461.660,65
1	423	Ausz. zur Tilg. von zur Kassenstärkung eingeg. Geldverbindl.	0,00
SU	42	Summe Auszahlungen aus der nicht VA-wirksamen Gebarung	12.947.209,24
SA6	SA6	Geldfluss aus der nicht VA-wirksamen Gebarung	28.752,92

- Die Finanzierungsrechnung weist im Jahr 2022 im **Saldo 7** (Veränderung an Liquiden Mitteln) einen positiven Betrag in Höhe von € 370.495,75 auf. Dieser Betrag hat zur unter Punkt 1 bereits erwähnten Erhöhung der Liquidien Mittel in der Vermögensrechnung des Jahres 2022 geführt. In Summe haben sich die **Liquiden Mittel** per 31.12.2022 gegenüber dem Vorjahr von € 6.179.810,90 um € 370.495,75 auf € 6.550.306,65 erhöht (siehe auch Vermögensrechnung, Aktiva, Position B.III).

SA7	SA7	Veränderung an Liquiden Mitteln (SA5+SA6)	370.495,75
------------	------------	--	-------------------

Kassenbestand / Liquide Mittel (Verprobung)

A	Anfangsbestand liquide Mittel (31.12.2021)	6.179.810,90
B	Anfangsbestand der überzogenen Konten bei Kreditinstituten (31.12.2021)	0,00
C	Endbestand liquide Mittel (31.12.2022)	6.550.306,65
D	Endbestand der überzogenen Konten bei Kreditinstituten (31.12.2022)	0,00
E	Zahlungsmittelreserven vom Endbestand liquider Mittel (31.12.2022)	3.710.066,12
	Veränderung der Summe aus liquiden Mitteln und aus überzogenen Konten bei Kreditinstituten (= (C+D) - (A+B))	370.495,75

Die **frei verfügbaren Budgetmittel**, die ohne Darlehensaufnahmen, ohne Bankguthaben aus Vorjahr, ohne Haushaltsrücklagen und ohne Inanspruchnahme eines Kassenkredites zur Bedeckung der investiven Vorhaben (oder außerordentlichen Darlehenstilgungen) verwendet werden konnten, errechnen sich wie folgt:

Code	MVAG	RA 2022
31	Summe Einzahlungen operative Gebarung	13.890.314,84
32	Summe Auszahlungen operative Gebarung	-10.466.917,91
SA1	Saldo (1) Geldfluss aus der Operativen Gebarung (31-32)	3.423.396,93
3121	Transferzahlungen von Trägern öffentlichen Rechts (nur Kontengruppe 871x, ausgenommen 87112 und 87122) *	-0,00
361	Tilgung von Finanzschulden	-177.293,69
=	frei verfügbare Budgetmittel für investive Vorhaben des Gesamthaushalts *	3.246.103,24
	- Betriebe der Wasserversorgung (810/850)	0,00
	- Betriebe der Abwasserbeseitigung (811/851)	-526.467,48
	- Betriebe der Abfallbeseitigung (811/851)	-116.330,62
=	frei verfügbare Budgetmittel für investive Vorhaben des Kernhaushalt	2.603.305,14
	Summe Einzahlungen aus operativer Gebarung für investive Vorhaben Kernhaushalt	1.842.675,78
	Summe Auszahlungen aus operativer Gebarung für investive Vorhaben Kernhaushalt	-1.842.675,78
	Saldo Geldfluss aus operativer Gebarung für investive Vorhaben Kernhaushalt	0,00
=	verbleibende frei verfügbare Budgetmittel für investive Vorhaben des Gesamthaushalts *	760.629,36

* In der Steiermark sind die Gemeinde-Bedarfszuweisungsmittel als Eigenkapital der Gemeinden darzustellen. Die Einzahlungen dieser Mittel sind aufgrund der Festlegungen in der Anlage 3b VRV 2015 Teil der „Summe Einzahlungen operative Gebarung“ und in der Kontengruppe 871 „Kapitaltransfers aus Gemeinde-Bedarfszuweisungsmittel“ zu verbuchen. Bei der Berechnung der frei verfügbaren Budgetmittel sind die direkt für investive Vorhaben zu verwendenden Gemeinde-Bedarfszuweisungen daher wieder abzuziehen. Die für die Tilgung von Darlehen zu verwendenden Gemeinde-Bedarfszuweisungen sind hingegen nicht abzuziehen (87112 und 87122). Schließlich sind vom Saldo (1) Geldfluss der operativen Gebarung noch die Tilgungen für langfristige Fremdmittel (etwa Darlehen, Finanzierungsleasing) abzuziehen. Ergebnis ist die Kennzahl „**frei verfügbare Budgetmittel des Gemeindehaushalts**“, die sich für 2022 auf € **3.246.103,24** belaufen hat.

Die Kennzahl „Frei verfügbare Budgetmittel des Gesamthaushalts“ enthält auch die **Betriebe der Abwasserbeseitigung und der Abfallbeseitigung**. In diesen zwei Betriebsbereichen gilt das Kostendeckungsprinzip und sind die Gebühren und Vermögenswerte, die diesen Betrieben gewidmet sind, auch nur in diesen Betrieben zu verwenden. Positive Ergebnisse der Berechnung der frei verfügbaren Mittel der beiden Gebührenhaushalte dürfen daher keinesfalls für Zwecke des Kernhaushaltes verwendet werden, sondern sind für investive Vorhaben des jeweiligen Gebührenhaushaltes oder außerordentliche Darlehenstilgungen im jeweiligen Gebührenhaushalt heranzuziehen. Derart nicht verwendbare Geldmittelüberschüsse des jeweiligen Gebührenhaushaltes und Jahres (SA5 bzw. SA7) sind einer zweckgebundenen Haushaltsrücklage mit Zahlungsmittelreserve zuzuführen. Diese Bestimmungen hatten auch bereits vor der VRV 2015 Gültigkeit und wurden von der Marktgemeinde Hitzendorf daher seit jeher so vollzogen. Dementsprechend weist der Nachweis über die Haushaltsrücklagen und Zahlungsmittelreserven auch bereits entsprechende Rücklagen für den Betrieb der Abwasserbeseitigung (0100025681) und den Betrieb der Abfallbeseitigung (0100025714) auf. Im Rechnungsabschluss 2022 stellen sich die beiden Gebührenhaushalte wie folgt dar:

- **Abwasserbeseitigung am Ansatz 811000:**

Der Gebührenhaushalt Abwasserbeseitigung wurde mit einem positiven Nettoergebnis (SA0) von € 451.895,48 und verbleibenden liquiden Mitteln von € 441.970,44 abgeschlossen (SA3 SA5 SA7). Die investiven Vorhaben der Abwasserbeseitigung VC 3200046, VC 3200047 und VC 3200048 mit AHK von insgesamt € 70.454,11 konnten mittels Kapitaltransferzahlungen an den jeweiligen Abwasserverband bedeckt werden und sind im obigen Ergebnis bereits berücksichtigt. Für die veranschlagten investiven Vorhaben der Abwasserbeseitigung mit VC 3200032 und VC 3200049 fielen im Jahr 2022 noch keine Kosten an. Außerordentliche Darlehenstilgungen sind mangels bestehender Darlehen ebenso nicht möglich. Die jedenfalls erforderliche Zuführung des nicht verwendbaren Geldmittelüberschusses auf die zweckgebundene Haushaltsrücklage mit Zahlungsmittelreserve (0100025681) beläuft sich daher auf **€ 441.970,44**. Zusätzlich ist die Zuführung der Differenz auf das positive Nettoergebnis in Höhe von € 9.925,04 geboten. Eine Gesamtzuführung in Höhe von € 451.895,48 wurde in der Ergebnisrechnung daher bereits abgebildet und beläuft sich das Nettoergebnis nach Zuweisungen und Entnahmen von Rücklagen (SA00) am Ansatz 811000 im Rechnungsabschluss 2022 somit auf € 0,00. Die vom Gemeinderat zu beschließende und anschließend im Haushaltsjahr 2023 kassenmäßig durchzuführende Zuführung auf die zweckgebunden Haushaltsrücklage 0100025681 beläuft sich somit auf **€ 451.799,74**. Der für die bisher bereits bestehende Einlage im Jahr 2022 erzielte Zinsgewinn von € 95,74 (nach KESt und Gebühren) wurde der Haushaltsrücklage 0100025681 bereits zugeführt.

Code	MVAG	RA 2022
31	Summe Einzahlungen operative Gebarung	1.128.816,40
32	Summe Auszahlungen operative Gebarung	-602.348,92
SA1	Saldo (1) Geldfluss aus der Operativen Gebarung (31-32)	526.467,48
3121	Transferzahlungen von Trägern öffentlichen Rechts (nur Kontengruppe 871x, ausgenommen 87112 und 87122) *	-0,00
361	Tilgung von Finanzschulden	-0,00
	frei verfügbare Budgetmittel des Gebührenhaushaltes Abwasserbeseitigung	526.467,48
	Summe Einzahlungen aus operativer Gebarung	70.454,11
	für investive Vorhaben Gebührenhaushalt Abwasserbeseitigung	
	Summe Auszahlungen aus operativer Gebarung	-70.454,11
	für investive Vorhaben Gebührenhaushalt Abwasserbeseitigung	
	Saldo Geldfluss aus operativer Gebarung für investive Vorhaben Abwasserbeseitigung	0,00
	Jahresüberschuss Abfallbeseitigung SA7 (bis positiver SA0 an Rücklage zuzuführen)	441.970,44

- **Abfallbeseitigung am Ansatz 813000:**

Der Gebührenhaushalt Abfallbeseitigung wurde mit einem positiven Nettoergebnis (SA0) von € 93.947,29 und verbleibenden liquiden Mitteln von € 116.330,62 abgeschlossen (SA3 SA5 SA7). Investive Vorhaben der Abfallbeseitigung gab es im Jahr 2022 keine und außerordentliche Darlehenstilgungen sind mangels bestehender Darlehen ebenso nicht möglich. Die jedenfalls erforderliche Zuführung des nicht verwendbaren Geldmittelüberschusses auf die zweckgebundene Haushaltsrücklage mit Zahlungsmittelreserve (0100025714) beläuft sich daher auf **€ 93.947,29**. Zusätzlich ist die Zuführung der anteiligen Entnahme aus der zweckgebundenen BZ-Rücklage IRL-813000 (Passivierung Abschreibungen) in Höhe von € 2.160,00 geboten. Eine Gesamtzuführung in Höhe von € 96.107,29 wurde in der Ergebnisrechnung daher bereits abgebildet und beläuft sich das Nettoergebnis nach Zuweisungen und Entnahmen von Rücklagen (SA00) am Ansatz 813000 im Rechnungsabschluss 2022 somit auf € 0,00. Die vom Gemeinderat zu beschließende und anschließend durchzuführende Zuführung auf die zweckgebundenen Haushaltsrücklage 0100025714 beläuft sich somit auf **€ 96.070,37**. Der für die bisher bereits bestehende Einlage im Jahr 2022 erzielte Zinsgewinn von € 36,92 (nach KEST und Gebühren) wurde der Haushaltsrücklage 0100025714 bereits zugeführt.

Code	MVAG	RA 2022
31	Summe Einzahlungen operative Gebarung	649.734,11
32	Summe Auszahlungen operative Gebarung	-533.403,49
SA1	Saldo (1) Geldfluss aus der Operativen Gebarung (31-32)	116.330,62
3121	Transferzahlungen von Trägern öffentlichen Rechts (nur Kontengruppe 871x, ausgenommen 87112 und 87122) *	-0,00
361	Tilgung von Finanzschulden	-0,00
	frei verfügbare Budgetmittel des Gebührenhaushaltes Abfallbeseitigung	116.330,62
	Summe Einzahlungen aus operativer Gebarung für Gebührenhaushalt Abfallbeseitigung	0,00
	Summe Auszahlungen aus operativer Gebarung für Gebührenhaushalt Abfallbeseitigung	-0,00
	Saldo Geldfluss aus operativer Gebarung für investive Vorhaben Abfallbeseitigung	0,00
	Jahresüberschuss Abfallbeseitigung SA7 (bis positiver SA0 an Rücklage zuzuführen)	116.330,62

Darstellung der **Geldflüsse** zwischen **operativer und investiver Gebarung**.

- Anzumerken ist, dass in der **Ergebnisrechnung** die Summe der Erträge aus der operativen Verwaltungstätigkeit (MVAG-Code 211 bzw. 21) und die Summe des Sachaufwandes (MVAG-Code 222 bzw. 22), sowie in der **Finanzierungsrechnung** die Summe der Einzahlungen aus der operativen Verwaltungstätigkeit (MVAG-Code 311 bzw. 31) und die Summe der Auszahlungen aus Sachaufwand (MVAG-Code 322 bzw. 32), um **€ 1.913.129,89 höher** dargestellt sind als tatsächlich angefallen. Dies entspricht der Summe der Zuführungen aus der operativen Gebarung für die einjährigen und mehrjährigen investiven Vorhaben des Haushaltsjahres 2022 in Höhe von € 213.458,36 und € 1.699.671,53.

Hierbei handelt es sich um ein Spezifikum der Steiermärkischen Gemeindehaushaltsverordnung (StGHVO), wonach der Anteil der (Rest)Bedeckung von Vorhaben der Investitionstätigkeit mit Zahlungsüberschüssen des Geldflusses aus der operativen Gebarung im Investitionsnachweis (Anlage 7 und 8) explizit dargestellt werden muss. Für diese spezifische Art der Verrechnung wurde den Gemeinden von der Gemeindeaufsichtsbehörde mittels verbindlicher Richtlinie bisher zwei Arten der Verbuchung auferlegt:

- Variante 1 – gültig für die VA-Jahre 2020 und 2021:
Die Bedeckungen hatten über das Konto 910 zu erfolgen (Ansatz 990/910 an Zielansatz/910). Da es sich beim Konto 910 lt. MVAG-Code der VRV 2015 um ein Konto des Vermögenshaushaltes handelt, hatte diese Darstellung auch keine Auswirkungen auf die Darstellung des Rechnungsabschlusses hinsichtlich des Ergebnis- und Finanzierungshaushaltes. Da die Finanzierungsrechnung gemäß VRV grundsätzlich aber keine Konten des Vermögenshaushaltes darstellt, wurde für diese Variante von der Aufsichtsbehörde mit den Softwareanbietern die Vorgehensweise abgesprochen, dem Finanzierungshaushalt die Codes 370 und 380 sowie den Saldo SA51 anzufügen und die Geldflüsse zwischen operativer und investiver Gebarung über diese zusätzlichen Codierungen darzustellen (siehe Finanzierungsrechnung RA 2020 und 2021).
- Variante 2 – gültig ab 2022:
Die Bedeckungen haben nun über die Konten 7299 und 8299 zu erfolgen (Ansatz 990/7299 an Zielansatz/8299) und die Variante 1 der Vorjahre wurde für obsolet erklärt. Da es sich bei den Konten 7299 und 8299 lt. MVAG-Code der VRV 2015 jedoch um Konten des Ergebnis- und des Finanzierungshaushaltes handelt, hat diese neue Darstellung auch Auswirkungen auf die Darstellung des Rechnungsabschlusses hinsichtlich des Ergebnis- und Finanzierungshaushaltes. Und zwar auf die eingangs erwähnten MVAG-Codes 211 und 222 des Ergebnishaushaltes bzw. 311 und 322 des Finanzierungshaushaltes.

Seitens der Rechnungsleger wurde dem Gemeinderat gegenüber daher bereits mit dem Voranschlag 2022 und 2023 klargestellt, dass es sich bei diesen „Bedeckungsbuchungen“ um keine tatsächlichen Erträge und Aufwände bzw. Einzahlungen und Auszahlungen im Sinne der VRV 2015 handelt und der Ergebnis- und Finanzierungshaushalt damit künstlich aufgebläht wird. Auch hat dies Auswirkungen auf die Höhe des maximal möglichen Kassenkredits, der nun ebenfalls nicht mehr von den tatsächlichen Erträgen, sondern von einer wesentlich höheren Zahl abgeleitet wird. Ebenso können bestimmte Relationen – wie z.B. der Anteil des Personalaufwandes an der Summe aller Aufwendungen – nun nicht mehr wirklichkeitsgetreu ermittelt werden.

Zusammengefasst ist seitens der Rechnungsleger daher festzuhalten, dass sich die Ergebnis- und Finanzierungsrechnung der Marktgemeinde Hitzendorf im Jahr 2022 damit um **€ 1.913.129,89 höher** darstellt und nicht den tatsächlichen Erträgen, Aufwänden, Einzahlungen und Auszahlungen entspricht. Den diesbezüglichen Weisungen der Aufsichtsbehörde war jedoch für den Rechnungsabschluss 2022 weiterhin Folge zu leisten.

Aus Sicht der Rechnungsleger könnte der Anteil der erforderlichen (Rest)Bedeckung von Vorhaben der Investitionstätigkeit in der Spalte „Finanzierungsergebnis“ des Investitionsnachweis (Anlage 7 und 8) ohnedies auch ohne Bedeckungsbuchungen unmissverständlich abgelesen und dem Nettofinanzierungssaldo SA3 bzw. den errechneten frei verfügbaren Budgetmitteln gegenübergestellt werden.

3. Überblick über die Lage der Eigenbetriebe der Gemeinde

Die Marktgemeinde Hitzendorf führt keine Eigenbetriebe.

4. Überblick über die wichtigsten Ergebnisse des Rechnungsabschlusses anhand von Kennzahlen

Die Marktgemeinde Hitzendorf hat im Jahr 2020 das Rechnungswesen auf die Drei-Komponenten-Rechnung der VRV 2015 umgestellt. Für eine **einfache und aussagekräftige Analyse** empfiehlt sich die Berechnung von Kennzahlen. Das Zentrum für Verwaltungsforschung (KDZ) stellt dafür den so genannten **KDZ-Quicktest** zur Verfügung. Dieser bietet eine zuverlässige Einschätzung der finanziellen Entwicklung einer Gemeinde. Er eignet sich allerdings nur bedingt zum Vergleich zwischen Gemeinden, da es z.B. durch Ausgliederungen und Umbuchungen zu Verzerrungen einzelner Kennzahlen kommen kann.

Auf www.offenerhaushalt.at können die Quicktestdaten einer breiteren Öffentlichkeit zur Verfügung gestellt werden. Die jeweilige Gemeinde entscheidet dabei selbst, ob ihr Quicktest veröffentlicht wird oder nicht. Die Daten der Marktgemeinde Hitzendorf stehen dort ab 2020 online zur Verfügung und können auch heruntergeladen werden. Hinsichtlich des Finanzierungshaushaltes sogar zurück bis ins Haushaltsjahr 2001 – auch die historischen Daten der Altgemeinden Attendorf, Hitzendorf und Rohrbach-Steinberg sind kumuliert.

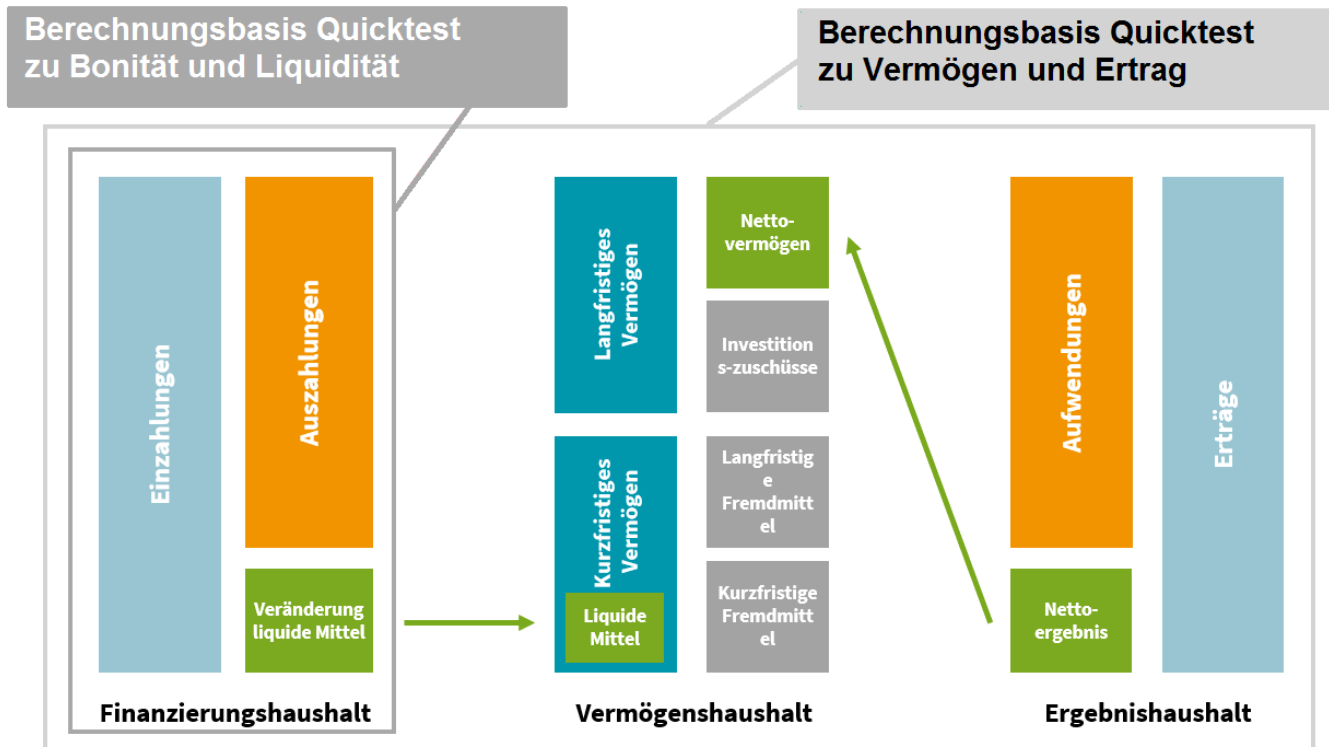
Ausgehend vom **Finanzierungshaushalt** des jeweiligen Haushaltsjahres findet die Quicktest-Analyse anhand von fünf wesentlichen die Gemeindefinanzen bestimmenden Dimensionen statt. Da der Finanzierungshaushalt als durchgehende Zeitreihe **ab dem Jahr 2001** dargestellt werden kann (Zahlen sind auch nach alter VRV 1997 errechenbar), können diese fünf Kennzahlen auch für die Jahre vor 2020 berechnet werden:

- **Ertragskraft** (= ÖSQ: Öffentliche Sparquote)
Wie viele Mittel verbleiben aus der laufenden Gebarung, die für Investitionen, Tilgungen sowie neue Projekte und deren laufende Folgekosten verwendet werden können?
- **Finanzielle Leistungsfähigkeit** (= FSQ: Quote freie Finanzspitze)
Wie viele Mittel verbleiben unter Berücksichtigung der fortdauernden Verpflichtungen (z.B. Tilgungen, jährliche Abgänge) für Investitionen und neue Projekte?
- **Eigenfinanzierungskraft** (= EFQ: Eigenfinanzierungsquote)
In welchem Ausmaß können Investitionen aus eigener Kraft finanziert werden bzw. inwiefern ist eine Neuverschuldung nötig?
- **Verschuldung** (= VSD: Verschuldungsdauer)
Wie hoch ist die relative Verschuldung der Gemeinde?
- **Schuldendienst** (= SDQ: Schuldendienstquote)
In welchem Ausmaß ist der laufende Haushalt durch Schuldendienst belastet?

Für jede dieser fünf Dimensionen werden Kennzahlen berechnet. Zur Interpretation wird ein Bewertungsschema nach dem Schulnotensystem zur Verfügung gestellt, das auf der praktischen Beratungserfahrung des Zentrums für Verwaltungsforschung in österreichischen Gemeinden beruht. Für jeden Kennzahlenbereich (Ertragskraft, finanzielle Leistungsfähigkeit, Eigenfinanzierungskraft, Verschuldung und Schuldendienst) gilt es Punkte zu erreichen. ÖSQ, FSQ und EFQ werden jeweils mit maximal 25 Punkten bewertet, die VSD und SDQ kann jeweils nur max. 12,5 Punkte bringen, weil sie gemeinsam die Bewertung der Verschuldung darstellt. So können im Quicktest **insgesamt 100 Punkte** erreicht werden, die wiederum, nach einem Gesamtschlüssel bewertet, zu einer **Gesamtbonität** der Gemeinde führen.

Sehr gut: 81 bis 100 Punkte **Gut:** 61 bis 80 Punkte **Durchschnitt:** 41 bis 60 Punkte **Genügend:** 21 bis 40 Punkte **Unzureichend:** unter 20 Punkte

Seit dem Jahr 2020 gibt es für den Quicktest noch drei neue Kennzahlen. Diese basieren auf dem Ergebnis-, Finanzierungs- und Vermögenshaushalt, der mit der neuen VRV eingeführten Drei-Komponenten-Rechnung. Folglich stehen im **Ergebnis- und im Vermögenshaushalt** für die Berechnung der Kennzahlen nur kurze Zeitreihen zur Verfügung. Daher können für diese Kennzahlen die Visualisierungen bisher nur **für die Jahre ab 2020** dargestellt werden:



- **Nettoergebnis** (= NEQ: Nettoergebnisquote)
Wie weit können mit den Erträgen die kommunalen Dienstleistungen und der Aufwand für die Infrastruktur, inkl. der Abschreibung und dem Aufwand für die Bildung von Rückstellungen, bedeckt werden?
- **Kapitalstruktur** (= NVQ: Nettovermögensquote)
Wie weit kann das Vermögen mit eigenen Mitteln (Nettovermögen und Sonderposten Investitionszuschüsse) finanziert werden?
- **Substanzerhaltung** (= SEQ: Substanzerhaltungsquote)
Reichen die im Haushaltsjahr getätigten Investitionen aus, um die Vermögenssubstanz der Gemeinde zu erhalten?

4.1 Kennzahlen zur Bonität und Liquidität

4.1.1 ÖSQ: Öffentliche Sparquote

Ertragskraft

Die Kennzahl spiegelt das Verhältnis zwischen dem Saldo aus der operativen Gebarung und den Auszahlungen der operativen Gebarung wider und wird wie folgt berechnet:

$$\text{ÖSQ} = \frac{\text{Saldo aus der operativen Gebarung (MVAG SA1) - Kapitaltransfers aus Gemeinde-Bedarfszuweisungsmittel (Konto 871/MVAG 3121)}}{\text{Summe Auszahlungen operative Gebarung (MVAG 32)}} \times 100$$

Eine ÖSQ über 25 Prozent ist sehr positiv zu bewerten, während ein Ergebnis unter 5 Prozent ein deutliches Warnsignal darstellt.

Der Kennzahlenwert ist folgendermaßen zu interpretieren:

- Je höher der Wert ist, desto größer ist der Anteil der operativen Einzahlungen, der für die (teilweise) Finanzierung der Auszahlungen der investiven Gebarung und die Rückzahlung von Schulden zur Verfügung steht.
- Liegt der Wert bei null, so ist dies ein ernsthaftes Zeichen für eine Überforderung des Haushaltes. Mit den Einzahlungen der operativen Gebarung können lediglich die Auszahlungen der operativen Gebarung gedeckt werden. Für Investitionen oder die Schuldentilgung sind keine Spielräume mehr vorhanden.
- Ist der Wert negativ ist die Finanzsituation sehr ernst, Sanierungsmaßnahmen sind unverzüglich einzuleiten. In dieser Situation ist für eine Gemeinde zur Finanzierung der Auszahlungen der operativen Gebarung eine Neuverschuldung notwendig.
- Der Vergleich dieser Kennzahl über mehrere Jahre gibt Auskunft darüber, wie sich der Budgetspielraum der Gemeinde verändert hat bzw. verändern wird. Zeigt sich im Zeitablauf ein anhaltend sinkender Wert, ist dies ein erstes Alarmzeichen und ein Hinweis auf eine sinkende Ertragskraft.

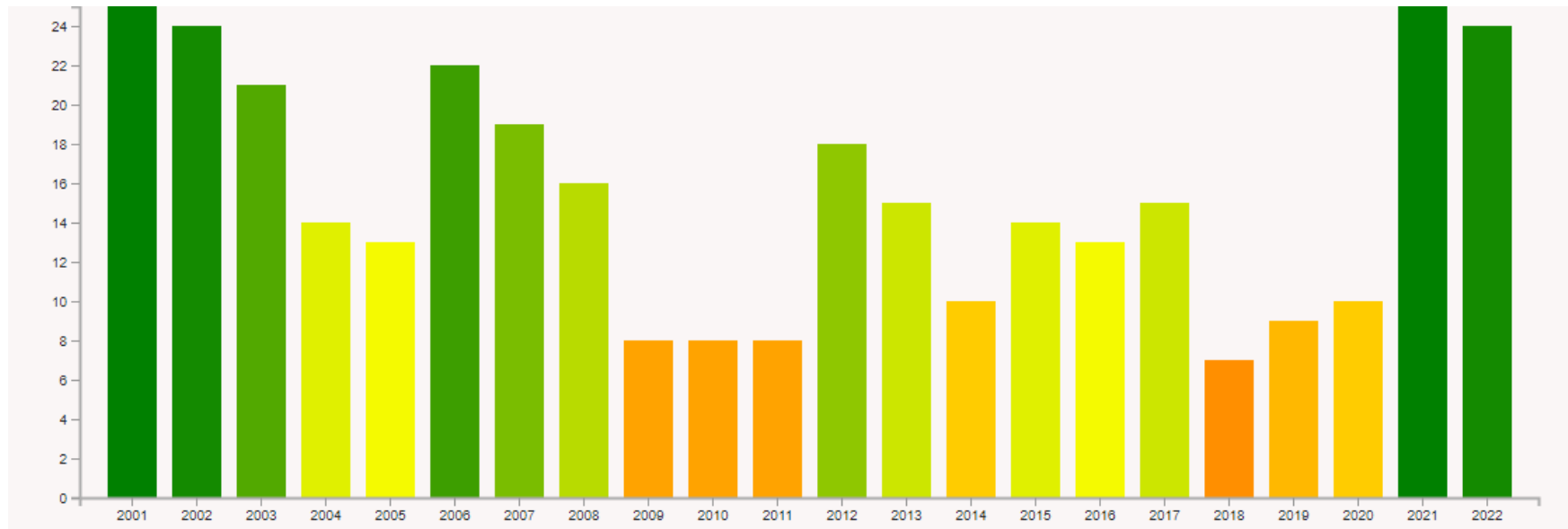
ÖSQ Hitzendorf 2022 = 29,76 % (24 von 25 Punkten)

Ertragskraft

Die abfallenden Werte ab 2009 zeigen die Auswirkungen der Wirtschaftskrise 2008. In den Jahren 2018 bis 2020 zeigen die beträchtlichen Investitionen in Gemeindestraßen, Schutzwasserbauten und Sportanlagen. Die Bestwerte von 2021 und 2022 sind darauf zurück zu führen, dass sich anstehende Investitionen im Schulbau, beim Hochwasserschutz oder der Errichtung von Freizeitanlagen wegen der COVID-19-Pandemie und den explodierenden Preisen aufgrund der Wirtschaftssanktionen Österreichs und der EU gegen Russland (Ukraine-Krieg) verzögert haben und die dafür vorhandenen liquiden Mittel nicht verbraucht werden konnten (siehe dazu auch Punkt 5).

ÖSQ Hitzendorf 2001 bis 2022

Ertragskraft



	2016	2017	2018	2019	2020	2021	2022
Saldo (1) Geldfluss aus der Operativen Gebarung abzügli...	1.418.198	1.651.164	754.583	1.130.993	1.298.473	3.096.874	3.423.397
Summe Auszahlungen operative Gebarung	8.019.300	8.551.662	9.503.575	9.595.807	8.728.350	8.824.042	11.502.631
Öffentliche Sparquote - ÖSQ	17,68 %	19,31 %	7,94 %	11,79 %	14,88 %	35,10 %	29,76 %
Punkte	13,0	15,0	7,0	9,0	10,0	25,0	24,0

4.1.2 FSQ: Quote freie Finanzspitze

Finanzielle Leistungsfähigkeit

Die Kennzahl zeigt das Ergebnis der fortdauernden Gebarung in Relation zu den Einzahlungen der operativen Gebarung an. Die FSQ zeigt daher, wie hoch der finanzielle Spielraum für neue Projekte und Investitionen inkl. allfälliger Folgekosten nach Berücksichtigung der bestehenden Tilgungsverpflichtungen ist und wird wie folgt berechnet:

$$\text{FSQ} = \frac{\text{Saldo aus der operativen Gebarung abzügl. Tilgungen} \\ \text{(MVAG SA1 abzügl. MVAG 361) - Kapitaltransfers aus Gemeinde-} \\ \text{Bedarfszuweisungsmittel (Konto 871/MVAG 3121)}}{\text{Summe Einzahlungen operative Gebarung (MVAG 31) - Kapitaltransfers aus} \\ \text{Gemeinde-Bedarfszuweisungsmittel (Konto 871/MVAG 3121)}} \times 100$$

Eine FSQ, die **höher ist als 15 Prozent**, ist ein **sehr gutes Ergebnis**. Eine FSQ **unter 0** ist als **negativ** zu bewerten.

Bei der Interpretation ist folgendes zu beachten:

- Ein **Rückgang** ist ein Hinweis darauf, dass immer **weniger Mittel für Investitionen** zur Verfügung stehen.
- Je näher ein positiver Wert in **Richtung null** geht, desto deutlicher weist dies auf die **Notwendigkeit einer Haushaltskonsolidierung** hin, um künftige Handlungsspielräume für die Gemeinde zu erhalten.
- Ein Wert **unter null** zeigt, dass die fortdauernde Gebarung nur auf Basis einer **Netto-Neuverschuldung** finanzierbar ist.

FSQ Hitzendorf 2022 = 21,75 % (25 von 25 Punkten)

Finanzielle Leistungsfähigkeit

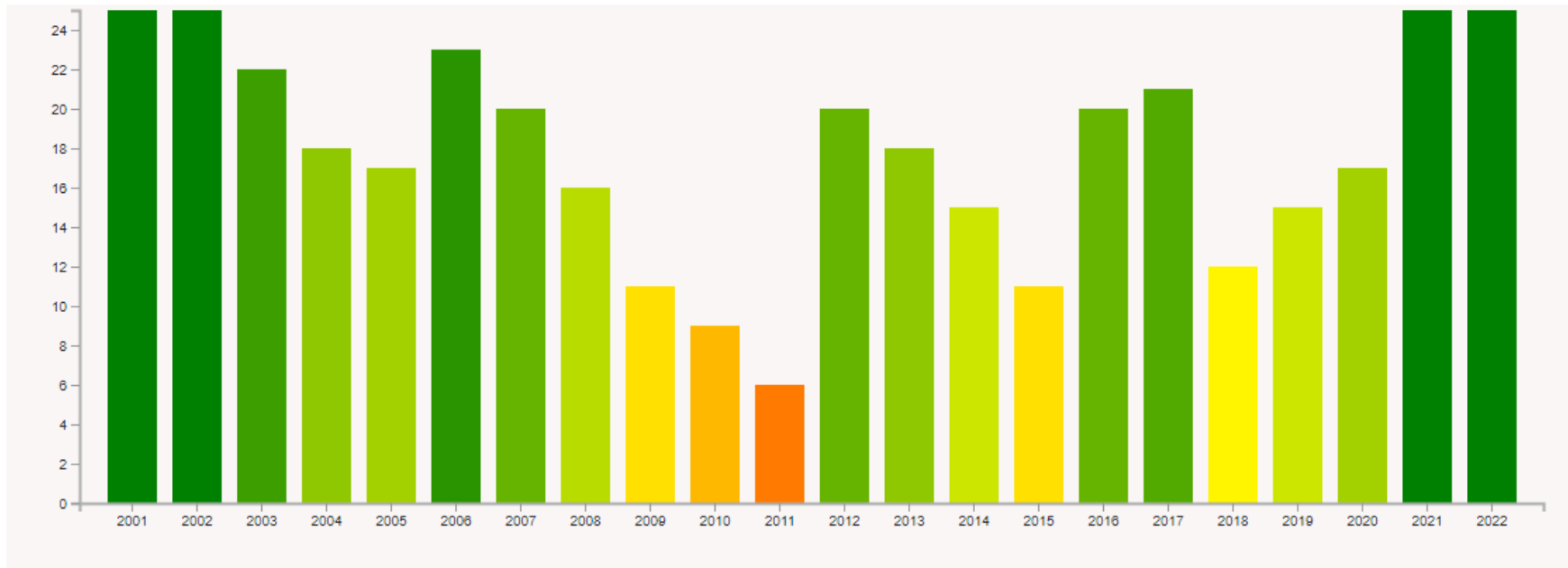
Bis zum Jahr 2007 lag die FSQ in der Altgemeinde Hitzendorf stets im Bereich von 20 bis 30 %. Durch die Auswirkungen der Finanzkrise 2008 auf die Bundesertragsanteile fiel sie bis 2010 kontinuierlich auf einen historischen Tiefstand von nur mehr 6,18 % (in den Altgemeinden Attendorf und Rohrbach sogar auf Tiefstände von minus 10 bis minus 20 %).

In allen drei Altgemeinden lag ab 2011 zwar eine grundsätzliche Erholung vor, ein angemessener finanzieller Spielraum für neue Projekte und Investitionen konnte aber erst wieder durch die Gemeindefusion im Jahr 2015 geschaffen werden. Dadurch konnten auch gleich im ersten Fusionsjahr 2015 Sondertilgungen von Darlehen der Altgemeinden Attendorf und Rohrbach-Steinberg in Gesamthöhe von € 932.431 getätigt werden, sodass die laufenden Tilgungsverpflichtungen der neuen Gemeinde stark zurück gingen und 2021 nur mehr € 77.190 betragen. Im Jahr 2022 lag die Tilgungsrate bei € 177.293,69, worin aber die freiwillige vorzeitige Schlusstilgung des Bankdarlehens für die Errichtung des Kindergartens in Attendorf 92 enthalten ist (siehe auch Anhang, Punkt 4).

Die freie Finanzspitze ist 2022 zwar um 3,6 % gesunken, ist mit 21,75 % aber nach wie vor sehr gut. Dies ist jedoch auf die bereits unter Punkt 4.1.1 angeführten Verzögerungen bei den anstehenden Investitionen im Schulbau etc. zurück zu führen. Der finanzielle Spielraum für diese auf 2023 verschobenen Projekteabschnitte und Investitionen ist daher grundsätzlich gut.

FSQ Hitzendorf 2001 bis 2022

Finanzielle Leistungsfähigkeit



	2016	2017	2018	2019	2020	2021	2022
Saldo (1) Geldfluss aus der Operativen Gebarung abzüglich...	1.347.352	1.579.154	668.265	1.025.144	1.193.443	3.019.684	3.246.103
Summe Einzahlungen operative Gebarung abzüglich Kapital...	9.437.498	10.202.826	10.258.158	10.726.800	10.026.823	11.920.916	14.926.028
Quote freie Finanzspitze - FSQ	14,28 %	15,48 %	6,51 %	9,56 %	11,90 %	25,33 %	21,75 %
Punkte	20,0	21,0	12,0	15,0	17,0	25,0	25,0

4.1.3 EFQ: Eigenfinanzierungsquote

Eigenfinanzierungskraft

Die Kennzahl zeigt, in welchem Ausmaß die Auszahlungen der operativen Gebarung und die Auszahlungen der investiven Gebarung durch die Einzahlungen der operativen Gebarung und die Einzahlungen der investiven Gebarung gedeckt werden. Die EFQ sollte langfristig bei 100 Prozent liegen und wird wie folgt berechnet:

$$\text{EFQ} = \frac{\text{Einzahlungen operative Gebarung + investive Gebarung (MVAG 31 + MVAG 33)}}{\text{Auszahlungen operative Gebarung + investive Gebarung (MVAG 32 + MVAG 34)}} \times 100$$

Werte über 105 Prozent sind sehr gut. Ist die EFQ geringer als 90 Prozent so ist das ein negatives Zeichen.

Der Kennzahlenwert ist folgendermaßen zu interpretieren:

- Liegt der Wert bei 100 oder darüber, können die Auszahlungen für den laufenden Betrieb wie auch für Investitionen mit Eigenmitteln im weiteren Sinn finanziert werden. Unter Eigenmitteln im weiteren Sinn sind Einzahlungen aus der operativen Gebarung (eigene Steuern, Ertragsanteile, Gebühren etc.) und Einzahlungen aus der investiven Gebarung (z.B. Vermögensverkäufe, Kapitaltransfers) zu verstehen. Auch die Gemeinde-Bedarfszuweisungen zählen zu den Eigenmitteln!
- Werte über 100 sind ein Indiz für eine Reduktion der Schulden.
- Werte unter 100 zeigen an, dass zur Finanzierung der Auszahlungen eine Neuverschuldung notwendig ist.
- Ein kontinuierlicher Rückgang der Kennzahl zeigt, dass die Eigenfinanzierungsquote nachhaltig geringer wird und sich die finanziellen Spielräume der Gemeinde verringern. Eine Verbesserung der Eigenfinanzierungsquote erfordert eine Konsolidierung der operativen Gebarung oder eine Reduktion der Investitionstätigkeit.
- Liegt die Eigenfinanzierungsquote über mehrere Jahre unter 90, so sind umgehend Konsolidierungsmaßnahmen einzuleiten.

EFQ Hitzendorf 2022 = 103,33 % (19 von 25 Punkten)

Eigenfinanzierungskraft

Es gilt grundsätzlich das schon unter 4.1.1 Gesagte. Erschwerend kam 2008 dazu, dass die Altgemeinde Hitzendorf in der damaligen Phase einer ohnedies schon schwachen Konjunktur nach der Wirtschaftskrise 2008 auch noch den vermögensbildenden Bau der 2009 eröffneten Kirschenhalle ohne jegliche Darlehensaufnahme gestemmt hat (nur mit Überschüssen aus der laufenden Gebarung und einer Landesförderung). Dies brachte die Gemeinde zwar an die Grenze ihrer finanziellen Leistungsfähigkeit, die Kirschenhalle konnte bis Anfang 2012 jedoch restlos ausfinanziert werden.

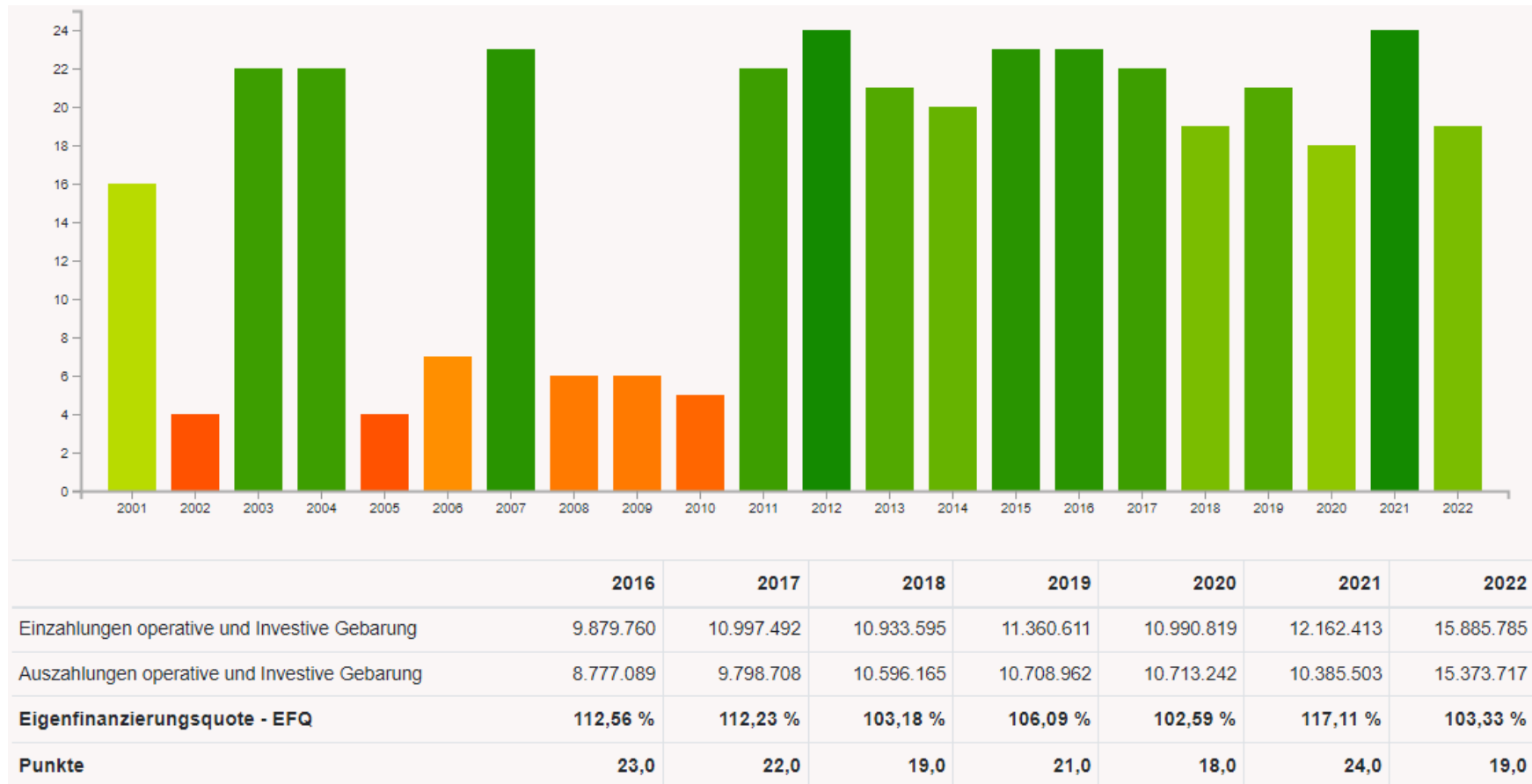
Eine vergleichbare Situation ist für die Jahre ab 2023/2024 zu erwarten, wenn die vermögensbildende Großbaumaßnahme in Form der Sanierung und Erweiterung des Schulzentrums, der Erweiterung des Marktgemeindeamtes oder der Errichtung der Tennisanlage Hitzendorf samt Zusatzanlagen zu stemmen sein wird und hierfür zusätzlich zu den Eigenmitteln nicht nur eigene Darlehen aufzunehmen sein werden, sondern auch die vom

Land zugesagten Gemeinde-Bedarfszuweisungsmittel (Eigenmittel der Gemeinde) nur verzögert über 15 Jahre verteilt ausbezahlt werden und daher auch diese Eigenmittel der Gemeinde über ein zusätzliches Darlehen vorzufinanzieren sein werden.

Eventuelle weitere im MEFP noch nicht budgetierte Großbauvorhaben sind in dieser Prognose noch gar nicht berücksichtigt – wenn bei der EFQ also nicht rechtzeitig gegengesteuert wird (z.B. Verkauf von bestehendem Gemeindevermögen für die Schaffung von neuem), drohen hier zukünftig Werte von unter 90 % und damit die Gefahr, dass sich die Gemeinde mittelfristig nicht mehr selbst finanzieren kann.

EFQ Hitzendorf 2001 bis 2022

Eigenfinanzierungskraft



4.1.4 VSD: Verschuldungsdauer

Verschuldung

Die Kennzahl zeigt, wie lange auf Basis des durchschnittlichen Saldos der operativen Gebarung die Rückzahlung der Fremdmittel dauert, ohne neue Investitionen zu tätigen. Es wird dazu angenommen, dass der gesamte Überschuss der operativen Gebarung zur Tilgung der Fremdmittel verwendet wird. Die VSD zeigt an, wie viele Jahre unter diesen Umständen für die vollständige Tilgung aller Fremdmittel gebraucht würden und sie wird wie folgt berechnet.

$$\text{VSD} = \frac{\text{Fremdmittel lt. Vermögensrechnung abzügl. Liquide Mittel (MVAG 14 + MVAG 15 - MVAG 115)}}{\text{Saldo aus der operativen Gebarung (MVAG SA1) - Kapitaltransfers aus Gemeinde-Bedarfszuweisungsmittel (Konto 871/MVAG 3121)}}$$

Werte **unter 3 Jahren** sind **ausgezeichnet**, Werte **über 25 Jahre** sind **schlecht**.

Bei der Interpretation ist folgendes zu beachten:

- Die Verschuldungsdauer ist ein zentraler Indikator für das Ausmaß der Verschuldung. Werte unter 3 Jahren sind ausgezeichnet, über 25 Jahre schlecht. Zusätzlich ist es **positiv** zu bewerten, **wenn** sich die Verschuldungsdauer **kontinuierlich verringert** bzw. **negativ**, **wenn** sie **stetig steigt**.
- Durch das Heranziehen der Fremdmittel für die Berechnung werden nicht nur die Finanzschulden berücksichtigt, sondern auch schuldähnliche Verpflichtungen, wie z.B. Verbindlichkeiten und Rückstellungen.
- Die Verschuldungsdauer ist stark vom Saldo der operativen Gebarung abhängig. Weist dieser Schwankungen auf, so schwankt auch die Verschuldungsdauer - selbst bei einem konstanten Schuldenstand. **Umso höher** der **Saldo 1** ist, **desto geringer** ist die Verschuldungsdauer.
- Weiters muss darauf hingewiesen werden, dass es keine negative Verschuldungsdauer geben kann. Bei einem **negativen Saldo 1** der operativen Gebarung **können die Fremdmittel de facto nicht abbezahlt werden**. Eine negative Verschuldungsdauer ist daher nicht darstellbar. Wenn keine Mittel aus der operativen Gebarung zur Tilgung verfügbar sind, ist die Verschuldungsdauer quasi unendlich und die **Gemeinde zahlungsunfähig**.

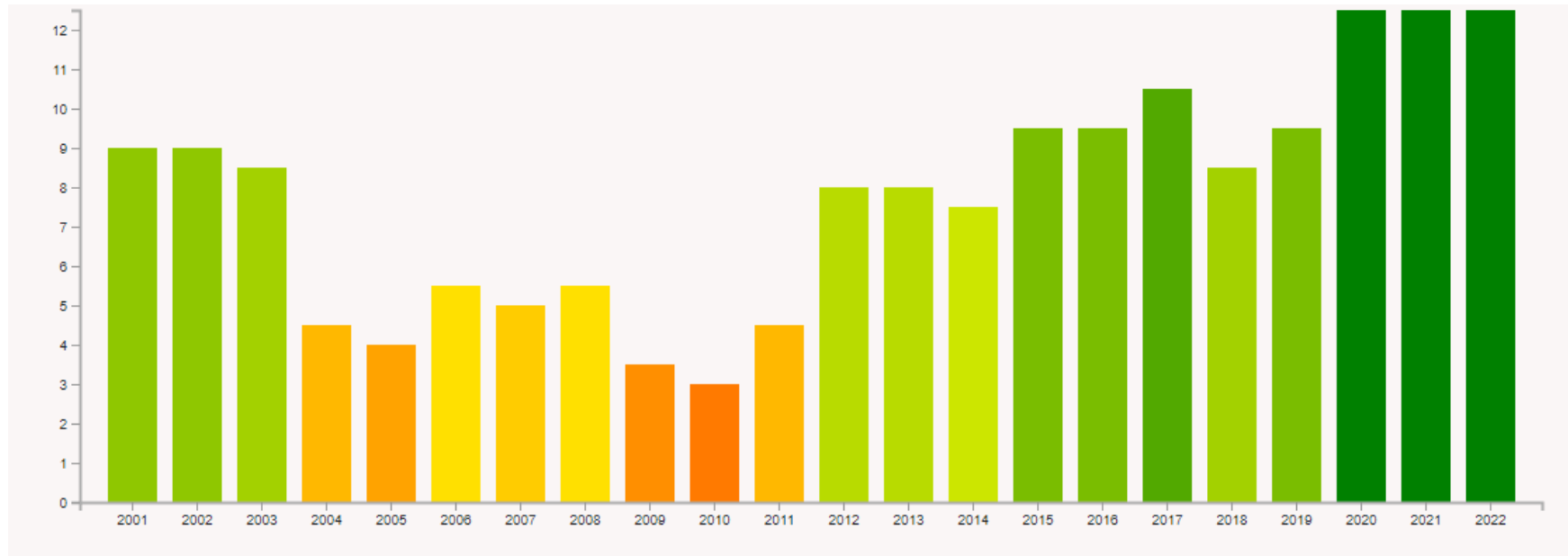
VSD Hitzendorf 2022 = 0,0 Jahre (12,5 von 12,5 Punkten)

Verschuldung

Derzeit betragen die Fremdmittel der Gemeinde lediglich € 1.148.708, denen jedoch liquide Mittel von € 6.550.307 gegenüberstehen. Dies ergibt einen Überhang der liquiden Mittel von € 5.401.599. Grundsätzlich könnten die Fremdmittel also sofort zur Gänze getilgt werden und liegt die VSD daher derzeit bei 0,0 Jahren.

VSD Hitzendorf 2001 bis 2022

Verschuldung



	2016	2017	2018	2019	2020	2021	2022
Fremdmittel abzüglich liquide Mittel ⓘ	5.433.064	4.626.677	4.183.159	4.772.793	-3.177.681	-4.677.534	-5.401.599
Saldo (1) Geldfluss aus der Operativen Gebarung abzügli...	1.418.198	1.651.164	754.583	1.130.993	1.298.473	3.096.874	3.423.397
Verschuldungsdauer - VSD	3,8 Jahre	2,8 Jahre	5,5 Jahre	4,2 Jahre	0,0 Jahre	0,0 Jahre	0,0 Jahre
Punkte	9,5	10,5	8,5	9,5	12,5	12,5	12,5

ⓘ Da der Vermögenshaushalt erst ab dem Jahr 2020 vorliegt, können die Fremdmittel und liquiden Mittel erst ab diesem Jahr für die Berechnung herangezogen werden. Für die Jahre bis 2019 werden stattdessen daher die Schulden und Haftungen der Gemeinde für die Kennzahlberechnung verwendet.

4.1.5 SDQ: Schuldendienstquote

Schuldendienst

Die Schuldendienstquote zeigt, welcher Teil der eigenen Steuern, Abgaben und Ertragsanteile des Bundes für den Schuldendienst aufzuwenden ist. Unter Schuldendienst sind sowohl Zinszahlungen als auch Tilgungen zu verstehen. Die Kennzahl wird wie folgt berechnet:

$$\text{SDQ} = \frac{\text{Schuldendienst (MVAG 3241 + MVAG 361)}}{\text{Abgabenerträge (MVAG 3111 + MVAG 3112 + MVAG 3113)}} \times 100$$

Werte unter 10 Prozent sind positiv, Werte über 25 Prozent sind negativ.

Der Kennzahlenwert ist folgendermaßen zu interpretieren:

- Je geringer die Schuldendienstquote ist, desto größer ist der finanzielle Spielraum einer Gemeinde und desto besser ist die Kennzahl zu bewerten.

SDQ Hitzendorf 2022 = 1,85 % (12,0 von 12,5 Punkten)

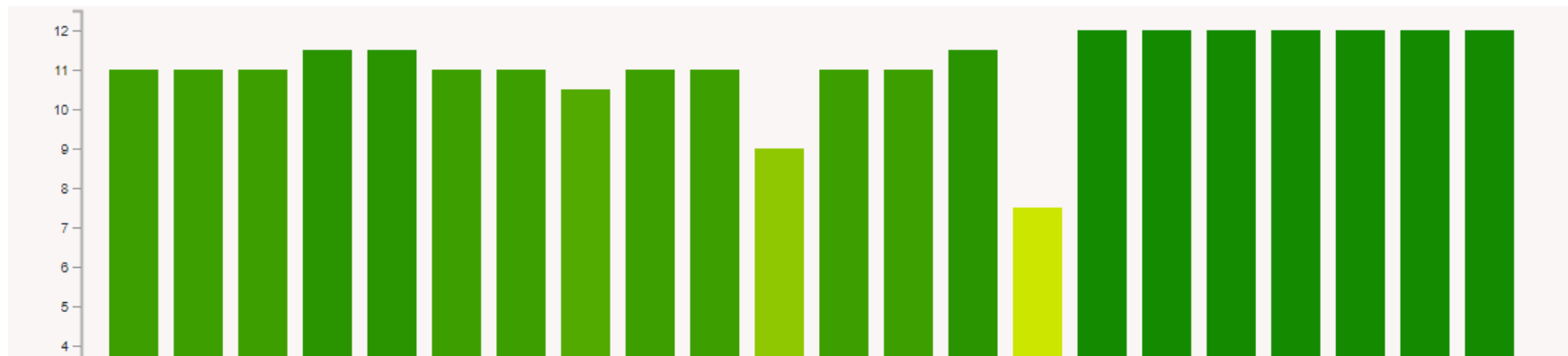
Schuldendienst

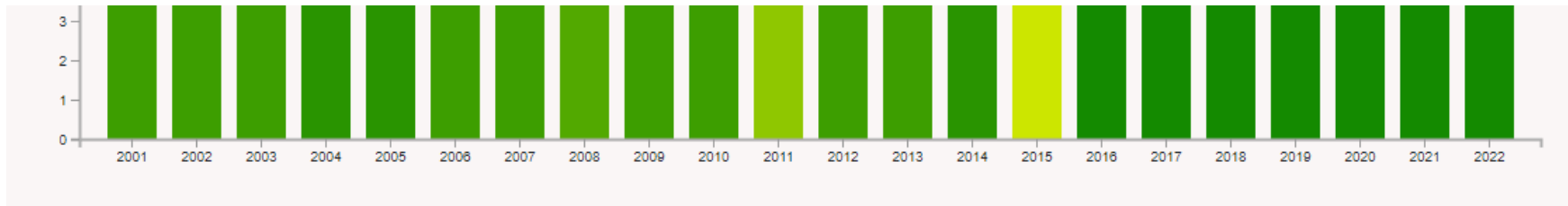
Die SDQ war in der Altgemeinde Hitzendorf immer sehr gut, aber auch in den Altgemeinden Attendorf und Rohrbach-Steinberg meist gut bis durchschnittlich (lediglich 2007 in Attendorf war sie negativ). Die im ersten Fusionsjahr 2015 getätigten Sondertilgungen von Darlehen der Altgemeinden Attendorf und Rohrbach-Steinberg in Gesamthöhe von € 932.431 haben diesen Trend einmalig unterbrochen.

Seit 2016 ist durch die nun wieder geringen Aufwendungen für den Schuldendienst der Spielraum der Marktgemeinde Hitzendorf für die Aufnahme von neuen Darlehen sehr gut und blieb auch 2022 konstant. Zu bedenken bleibt jedoch, dass die Aufnahme von neuen Darlehen die derzeit gute finanzielle Leistungsfähigkeit (FSQ) verschlechtern würde (siehe Punkt 4.1.2).

SDQ Hitzendorf 2001 bis 2022

Schuldendienst





	2016	2017	2018	2019	2020	2021	2022
Schuldendienst	81.106	80.945	94.511	112.642	114.263	85.108	184.160
Abgabenerträge	7.550.427	8.014.140	8.035.439	8.423.721	7.745.693	9.036.542	9.960.959
Schuldendienstquote - SDQ	1,07 %	1,01 %	1,18 %	1,34 %	1,48 %	0,94 %	1,85 %
Punkte	12,0	12,0	12,0	12,0	12,0	12,0	12,0

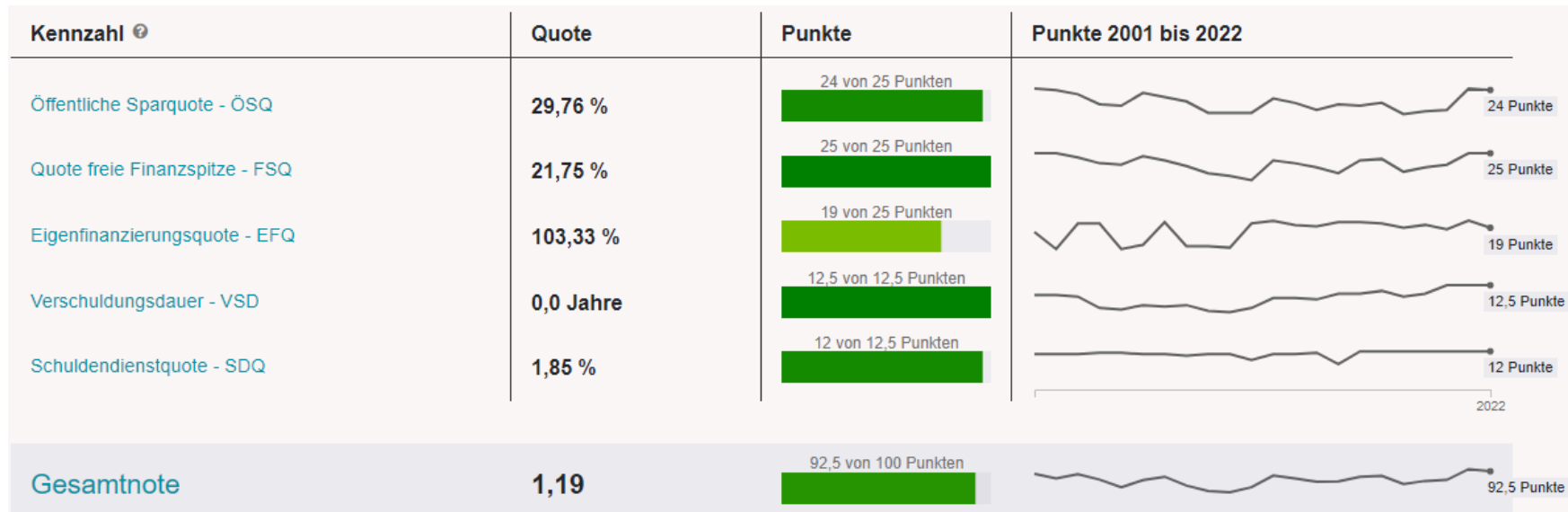
4.1.6 Gesamtnote Bonität und Liquidität

Gesamtbonität

Die Gesamtnote entspricht einer Bewertung der Gesamtbonität. Es sind für jede Dimension (Ertragskraft, finanzielle Leistungsfähigkeit, Eigenfinanzierungskraft, Verschuldung und Schuldendienst) 25 Punkte zu erreichen. Bei ÖSQ, EFQ, FSQ können jeweils max. 25 Punkte erreicht werden. Bei der VSD und SDQ gibt es jeweils max. 12,5 Punkte zu erreichen, weil sie ja gemeinsam die Bewertung der Verschuldung ergeben. Somit können insgesamt max. 100 Punkte erreicht werden. Ein Gesamtwert von **über 80 Punkte** ist **sehr gut**, ein Gesamtwert **unter 20 Punkte** ist **unzureichend**.

Gesamtnote Hitzendorf 2022

Gesamtbonität



Die Marktgemeinde Hitzendorf weist für das Jahr 2022 eine nach dem Schulnotensystem hervorragende Gesamtbonität von 1,19 auf und hat sich diese gegenüber dem Vorjahr 2021 nur um den Wert von 0,14 verschlechtert.

Die Schwankungen in der Gesamtnote werden in erster Linie durch unterschiedlich hohe Investitionssummen und den dadurch schwankenden Saldo 1 hervorgerufen. Nach dem Gemeindefusionsjahr 2015 hat die neue Marktgemeinde Hitzendorf sofort begonnen, hohe Investitionen im AOH zu tätigen. Betragen diese im Jahr 2016 noch lediglich € 1.485.664,34, so stiegen sie im Jahr 2017 schon auf € 2.165.496,46, erhöhten sich im Jahr 2018 nochmals auf € 2.810.742,81 und betragen im Jahr 2019 abermals € 2.469.875,63.

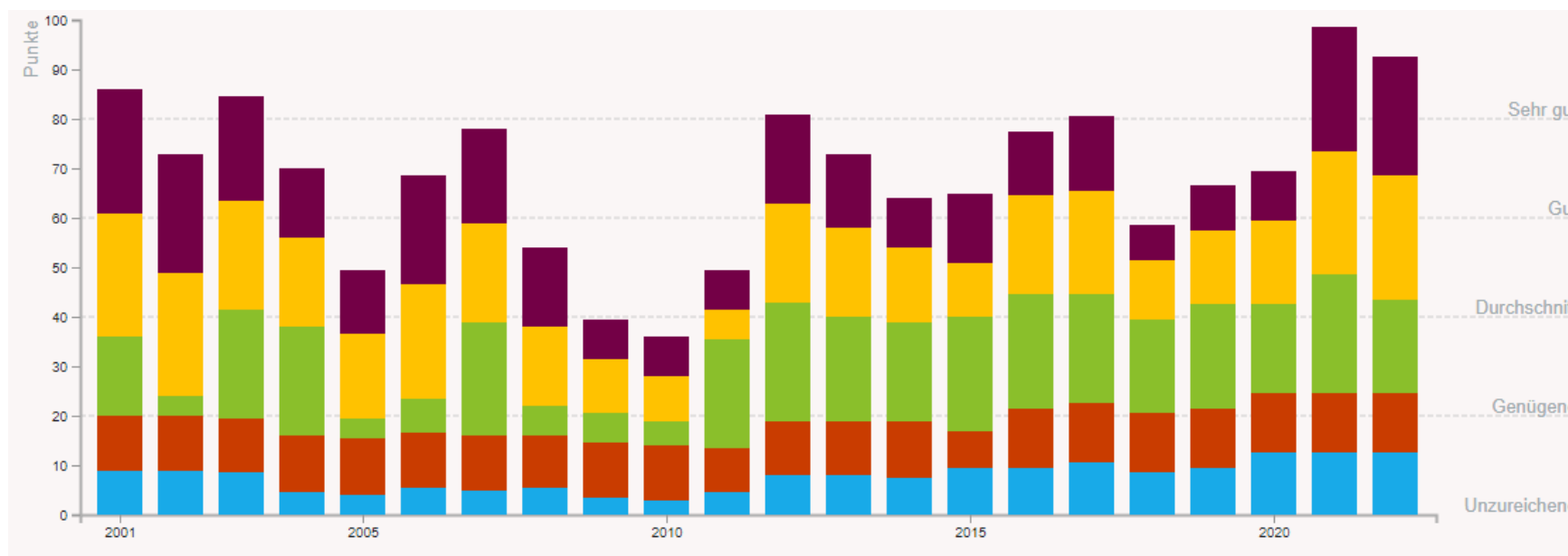
In den ersten beiden Jahren nach Einführung der VRV gingen die Investitionen jedoch zurück, was auf die COVID-19 Situation bzw. Projekteverzögerungen zurückzuführen war und ist. So wies der Nachweis der Investitionstätigkeit der Jahre 2020 nur noch Anschaffungs- und Herstellungskosten von € 1.926.105,44 bzw. 2021 sogar nur mehr € 1.444.776,12 aus. Im aktuellen Rechnungsabschluss von 2022 sind die Investitionen trotz explodierender Preise aufgrund der Wirtschaftssanktionen Österreichs und der EU gegen Russland (Ukraine-Krieg) bereits wieder auf € 3.719.357,82 gestiegen, was als sehr positiv gewertet werden kann.

Trotz der nicht unbedeutenden Investitionen wies die Gemeinde in den letzten Jahren nie eine schlechtere Gesamtbonität als 2,61 auf. Dies ist einerseits darauf zurück zu führen, dass sich die drei Altgemeinden nach der Finanzkrise von 2008 bereits ab dem Jahr 2011 wieder eine durchschnittliche bis gute Bonität erarbeitet hatten, andererseits aber vor allem darauf, dass eine äußerst erfolgreiche Gemeindefusion vollzogen wurde. Diese hat entscheidend dazu beigetragen, dass Einsparungen bei politischen Gremien und in der Verwaltung erzielt werden konnten sowie vorzeitige Darlehensrückzahlungen der Altgemeinden Attendorf und Rohrbach-Steinberg möglich wurden. Neben den finanziellen Optimierungen konnte durch die Fusion aber auch der Qualitäts- und Servicelevel für die Bürger entsprechend gesteigert werden.

Aufgrund obiger Fakten weist die Gemeinde gesamt gesehen daher derzeit eine sehr positive Ertragskraft auf und auch die finanzielle Leistungsfähigkeit („kommunaler Cashflow“) ist dank geringer laufender Darlehenstilgungsverpflichtungen derzeit ausgezeichnet und gegenüber 2021 nur leicht gefallen (Stichwort Investitionsstau). Auch die Eigenfinanzierungsquote ist derzeit sehr gut, für die Jahre ab 2023/2024 ist aufgrund der bevorstehenden Großbaumaßnahmen aber mit einem starken Einbruch zu rechnen. Der finanzielle Spielraum für die budgetierten Projekte und Investitionen sowie deren Folgelasten ist aufgrund der hervorragenden Schuldendienstquote und Verschuldungsdauer derzeit gegeben und ist die Verschuldung der Gemeinde völlig unbedenklich und quasi nicht gegeben. Der Spielraum für die Aufnahme von neuen Darlehen ist daher grundsätzlich sehr gut. Zu bedenken bleibt jedoch, dass die Aufnahme von neuen (unbedeckten) Darlehen die finanzielle Leistungsfähigkeit rasch stark verschlechtern können.

Gesamtnoten Hitzendorf 2001 bis 2022

Gesamtbonität



	2017	2018	2019	2020	2021	2022
■ Öffentliche Sparquote - ÖSQ	15	7	9	10	25	24
■ Quote freie Finanzspitze - FSQ	21	12	15	17	25	25
■ Eigenfinanzierungsquote - EFQ	22	19	21	18	24	19
■ Verschuldungsdauer - VSD	10,5	8,5	9,5	12,5	12,5	12,5
■ Schuldendienstquote - SDQ	12	12	12	12	12	12
Gesamtpunkte	80,5	58,5	66,5	69,5	98,5	92,5
Note	1,51	2,61	2,21	2,06	1,05	1,19

4.2 Kennzahlen zu Vermögen und Ertrag

4.2.1 NEQ: Nettoergebnisquote

Nettoergebnis

Die Nettoergebnisquote wird aus den Daten des Ergebnishaushalts berechnet. Die Kennzahl beurteilt, wie weit mit den Erträgen die kommunalen Dienstleistungen und die Infrastruktur bedeckt werden können. Die Nettoergebnisquote wird wie folgt berechnet:

$$\text{NEQ} = \frac{\text{Nettoergebnis (MVAG SA0) - Kapitaltransfers aus Gemeinde-} \\ \text{Bedarfszuweisungsmittel (Konto 871/MVAG 2121)}}{\text{Summe Aufwendungen (MVAG 22)}} \times 100$$

Für die Nettoergebnisquote gibt es derzeit kein Bewertungsschema. Es ist jedoch anzumerken, dass die steirischen Gemeinden gemäß § 74/4 der Steiermärkischen Gemeindeordnung (GemO) angehalten sind, einen Ausgleich des Ergebnishaushaltes anzustreben.

Der Kennzahlenwert ist folgendermaßen zu interpretieren:

- Je höher der Wert ist, desto größer ist der Anteil der Erträge, der für die Deckung der Aufwendungen – inkl. Aufwand für die Abschreibung von Infrastruktur bzw. Aufwand für die Bildung von Rückstellungen – zur Verfügung steht.
- Liegt der Wert bei null, sind die erzielten Erträge und Aufwendungen gleich hoch.
- Ist der Wert negativ, ist dies ein ernsthaftes Zeichen für die Überforderung des Haushaltes. Die Erträge decken nicht die Aufwendungen, d.h. mit den Erträgen können nicht die gesamten Abschreibungen oder die gesamte Bildung von Rückstellungen gedeckt werden. Werden dauerhaft negative Werte erzielt, führt das zu einer Reduktion des Nettovermögens im Vermögenshaushalt.

NEQ Hitzendorf 2022 = +9,78 %

Nettoergebnis

Das Nettoergebnis (SA0) weist für 2022 trotz aller erforderlichen Abschreibungen beim Sachanlagevermögen und aller sonstigen nicht finanzierungswirksamer Aufwendungen (primär Dotierungen) einen positiven Betrag von € 1.345.570,23 auf. Dies ist insbesondere auf wesentliche Einsparungen beim veranschlagten Sachaufwand sowie auf die traditionell vorsichtige Budgetierung der Marktgemeinde Hitzendorf zurückzuführen: Obwohl einerseits die veranschlagten Erträge um 16,6 % hinter den Erwartungen blieben (coronabedingt bzw. durch ausgebliebene Transfers), konnten andererseits auch die Aufwendungen um insgesamt 21,7 % niedriger als veranschlagt abgerechnet werden.

Der Bestimmung der Steiermärkischen Gemeindeordnung, wonach die Gemeinde angehalten ist, einen Ausgleich des Ergebnishaushaltes anzustreben, kann mit dem Rechnungsabschluss 2022 daher abermals entsprochen werden. Dies wiederum ohne auf die bestehende Eröffnungsbilanzrücklage in Höhe von € 26.199.828,63 (Stand Rechnungsabschluss 2020) zurückzugreifen. Bisher war nur im ersten Jahr 2020 eine Entnahme aus der Eröffnungsbilanzrücklage erforderlich, um das damals negative Nettoergebnis auf ein nicht zahlungswirksames tatsächliches Nettoergebnis von 0,00 (SA00) neutralisieren zu können.

NEQ Hitzendorf 2020 bis 2022**Nettoergebnis**

	2020	2021	2022
Nettoergebnis abzüglich Kapitaltransfers aus Gemeinde-B...	-1.104.306	711.555	1.346.793
Summe Aufwendungen	11.270.170	11.298.491	13.772.929
Nettoergebnisquote - NEQ	-9,80 %	6,30 %	9,78 %

4.2.2 NVQ: Nettovermögensquote

Kapitalstruktur

Die Nettovermögensquote wird aus den Daten des Vermögenshaushalts berechnet. Die Kennzahl zeigt, wie weit das Vermögen mit eigenen Mitteln finanziert werden kann. Da der Sonderposten Investitionszuschüsse aus Kapitaltransfers dem erweiterten Nettovermögen zugerechnet werden kann, wird auch dieser Sonderposten bei der Berechnung mitberücksichtigt. Die Nettovermögensquote gibt somit Auskunft über die Kapitalstruktur einer Gemeinde und wird wie folgt berechnet:

$$\text{NVQ} = \frac{\text{Nettovermögen (inkl. Sonderposten Investitionszuschüsse)} \\ (\text{MVAG 12} + \text{MVAG 13})}{\text{Summe Aktiva (Gesamtvermögen) (MVAG 10} + \text{MVAG 11)}} \times 100$$

Für die Nettovermögensquote gibt es derzeit kein Bewertungsschema. Es ist jedoch anzumerken, dass die steirischen Gemeinden gemäß § 74/6 der Steiermärkischen Gemeindeordnung (GemO) ein positives Nettovermögen auszuweisen haben und das Nettovermögen als aufgebraucht gilt, wenn die Fremdmittel und der Sonderposten Investitionszuschüsse die Aktiva übersteigen. Eine Überschuldung ist demnach unzulässig.

Der Kennzahlenwert ist folgendermaßen zu interpretieren:

- Je höher der Wert, umso größer ist der Anteil des Vermögens das durch Eigenmittel der Gemeinde bzw. durch das Nettovermögen (inkl. Sonderposten Investitionszuschüsse aus Kapitaltransfers) finanziert wird. D.h. je höher der Wert, umso geringer sind die Finanzschulden und damit die Belastung der Gemeinde durch Tilgungen und Zinsen.
- Liegt der Wert bei 100 Prozent, wird das gesamte Vermögen über das Nettovermögen (inkl. Sonderposten Investitionszuschüsse aus Kapitaltransfers) finanziert und die Gemeinde hat keinerlei Fremdmittel.
- Liegt der Wert bei null, wird das gesamte Vermögen über Fremdmittel finanziert und die Gemeinde hat keinerlei Eigenmittel bzw. kein Nettovermögen (inkl. Sonderposten Investitionszuschüsse aus Kapitaltransfers)
- Ist der Wert negativ, ist das Nettovermögen (inkl. Sonderposten Investitionszuschüsse a. K.) der Gemeinde negativ, d.h. die Passivseite der Vermögensrechnung ist größer als die Aktivseite der Vermögensrechnung und es liegt eine Überschuldung bzw. ein negatives Eigenkapital vor.

NVQ Hitzendorf 2022 = +98,34 %

Kapitalstruktur

Die Nettovermögensquote der Gemeinde weist auch für 2022 wieder einen ausgezeichneten Wert von 98,34 % auf, der nochmals um 0,58 % über jenem von 2021 liegt. Das bedeutet, dass nahezu das gesamte Vermögen der Gemeinde mit eigenen Mitteln samt Investitionszuschüssen finanziert ist und die Gemeinde über eine hervorragende Kapitalstruktur verfügt. Finanzschulden und damit Belastungen der Gemeinde durch Tilgungs- und Zinszahlungen sind äußerst gering und derzeit quasi nicht gegeben.

Der Bestimmung der Steiermärkischen Gemeindeordnung, wonach die Gemeinde ein positives Nettovermögen auszuweisen hat, kann mit dem Rechnungsabschluss 2022 daher weiterhin entsprochen werden.

NVQ Hitzendorf 2020 bis 2022**Kapitalstruktur**

	2020	2021	2022
Nettovermögen (inkl. Sonderposten Investitionszuschüsse...	64.789.800	65.673.331	67.938.006
Summe Aktiva	66.163.754	67.175.607	69.086.713
Nettovermögensquote - NVQ	97,92 %	97,76 %	98,34 %

4.2.3 SEQ: Substanzerhaltungsquote

Substanzerhaltung

Die Substanzerhaltungsquote beurteilt, in welchem Ausmaß die getätigten Investitionen die Vermögenssubstanz erhalten. Es werden sämtliche durch die Gemeinde getätigten Investitionen berücksichtigt, d.h. Auszahlungen für den Erwerb von immateriellem Vermögen, von Grundstücken und Grundstückseinrichtungen, von Gebäuden und Bauten, von technischen Anlagen, Fahrzeugen, Maschinen usw. Dabei wird auch die Reduktion des Sachanlagevermögens innerhalb eines Jahres berücksichtigt, d.h. entweder über die Abschreibung auf das Sachanlagevermögen oder durch das Ausscheiden eines Vermögensgegenstandes (z.B. durch Veräußerung oder einen Schadensfall). Die Kennzahl wird wie folgt berechnet:

$$\text{SEQ} = \frac{\text{Investitionen (MVAG 341)}}{\text{Abschreibungen (Konto 680 + Konto 681) + Verluste aus dem Abgang von Sachanlagen und immateriellen Vermögenswerten (Konto 683)}} \times 100$$

Für die Substanzerhaltungsquote gibt es derzeit kein Bewertungsschema. Es ist jedoch anzumerken, dass die steirischen Gemeinden gemäß § 70 der Steiermärkischen Gemeindeordnung (GemO) angewiesen sind, das Gemeindevermögen in seinem Gesamtwert zu erhalten und, soweit es ertragsfähig ist, derart zu verwalten, dass ein möglichst großer und dauernder Ertrag daraus erzielt wird. Ebenso ist festgelegt, dass positive Nettoergebnisse aus Vermögensveräußerungen zur Instandsetzung des Gemeindevermögens, zur Schaffung neuer Vermögenswerte oder zur vorzeitigen Tilgung bestehender Darlehen außerhalb des Tilgungsplanes zu verwenden sind.

Bei der Interpretation ist Folgendes zu beachten:

- Liegt der Wert bei 100 oder darüber, werden die Abschreibungen und der Verlust aus Abgang von Sachanlagen und immateriellen Vermögenswerten durch die getätigten Investitionen kompensiert bzw. überkompensiert, d.h. die Substanz des Sachanlagevermögens bleibt erhalten bzw. wird vermehrt.
- Werte unter 100 zeigen an, dass die getätigten Investitionen nicht ausreichen, um die Abschreibungen und den Verlust aus dem Abgang von Sachanlagen und immateriellen Vermögenswerten zu kompensieren, d.h. die Substanz des Vermögens wird weniger bzw. das Sachanlagevermögen wird verkonsumiert.
- Liegt die Substanzerhaltungsquote dauerhaft unter 100 Prozent, so sind Maßnahmen einzuleiten, dass das Sachanlagevermögen durch die aktuelle Generation nicht verkonsumiert wird und dadurch für künftige Generationen nicht mehr zur Verfügung steht.

SEQ Hitzendorf 2022 = 176,79 %

Substanzerhaltung

Die Substanzerhaltungsquote der Gemeinde weist für 2022 einen hervorragenden Wert von 176,79 % auf. Im Jahr davor war hier hingegen noch ein nicht ausreichender Wert von nur mehr 55,34 % zu verzeichnen. Und auch im Jahr 2020 lag die SEQ schon nur mehr bei nicht ausreichenden 79,10 %. Das bedeutet, dass die getätigten Investitionen der Jahre 2020 und 2021 zwei Mal hintereinander nicht ausgereicht haben, um die Abschreibungen und den Verlust aus dem Abgang von Sachanlagen zu kompensieren. 2022 konnte diese Vorgabe nun erstmals erreicht werden.

Auf den ersten Blick scheint also die Substanz des Gemeindevermögens in den Jahren 2020 und 2021 weniger geworden zu sein bzw. scheint es so, als sei in diesen beiden Jahren Sachanlagevermögen verkonsumiert worden. Dies war jedoch unter dem Gesichtspunkt des coronabedingten

Investitionsstaus zu betrachten (siehe dazu auch Punkt 6 und 7), der aber im Gegenzug zu einer beträchtlichen Steigerung der liquiden Mittel geführt hat, die für die verschobenen Investitionen weiterhin bereitgehalten wurden.

Es war daher zu erwarten, dass die Substanzerhaltungsquote ab den Jahr 2022 übererfüllt wird und die nicht ausreichenden Werte von 2020 und 2021 damit kompensiert werden können. Maßnahmen gegen die Verkonsumierung des Gemeindevermögens sind daher nicht einzuleiten und es kann davon ausgegangen werden, dass der Bestimmung der Steiermärkischen Gemeindeordnung, wonach das Gemeindevermögen in seinem Gesamtwert zu erhalten ist, mittelfristig weiter entsprochen werden kann.

SEQ Hitzendorf 2020 bis 2022

Substanzerhaltung

	2020	2021	2022
Investitionen	1.588.843	1.120.446	3.552.880
Abschreibungen + Verluste aus dem Abgang von Sachanlage...	2.008.566	2.024.482	2.009.699
Substanzerhaltungsquote - SEQ	79,10 %	55,34 %	176,79 %

5. Wesentliche Ereignisse während des Geschäftsjahres

Bei den folgenden investiven Maßnahmen konnten die planmäßigen Umsetzungen erfolgen bzw. konnten beträchtliche Fortschritte erzielt werden:

- Bei den Hochwasserschutzprojekten konnte im Vorjahr 2021 endlich ein Durchbruch erreicht werden. Der Gemeinderat hat auf Basis einer von der Landesdienststelle der Bundeswasserbauverwaltung durchgeführten Ausschreibung im Mai 2021 einen gemeinsamen Bauauftrag vergeben, mit dem nicht nur die Errichtung des kofinanzierten Hochwasserschutzbaues **HWS Altreitereg: RHB Mühlbach** (VC 1200011), sondern auch die Errichtung der gemeindefinanzierten Hochwasserschutzbauten **HWS Altreitereg: Zulaufverrohrung Barthl** (VC 1200012) und **HWS Berndorf: RHB Schütting-/Altenbergbach** (VC 1200013) samt unterläufiger Nebenarbeiten gewährleistet werden konnte. Auch Baukoordination und örtliche Bauaufsicht erfolgten gemeinsam unter professioneller Aufsicht und Unterstützung der Abteilung 14. Die Bauarbeiten konnten im Rechnungsabschlussjahr 2022 abgeschlossen werden. Für den Voranschlag 2023 waren nur noch die ausstehenden Schlussrechnungen und diverse kleinere Abschlussarbeiten zu budgetieren.

Erwähnt sei ferner, dass auch die bereits abgeschlossenen und in Betrieb befindlichen Hochwasserschutzprojekte **HWS Hitzendorf: Unterlauf Oberbergbach** (VC 1200010) und **HWS Rohrbach: Unterlauf Rohrbach/Premesbach** (VC 1200014) weiterhin als Anlagen in Bau geführt werden müssen, da zu diesen seitens des Landes noch immer kleinere Abschlussarbeiten ausständig sind. Die erforderlichen Aufstellungen der AHK wurden seitens des Landes daher noch immer nicht übermittelt und können diese Investitionen in der Vermögensrechnung der Gemeinde noch immer nicht aktiviert werden.

- Beim Projekt **Busknoten Hitzendorf und div. Haltestellen** (VC 1200035), das aufgrund einer Vereinbarung mit der Verkehrsverbund Steiermark GmbH für das neue Verkehrslinienbündel Voitsberg zu errichten war, kam es auf Basis des Ergebnisses der durchgeführten Ausschreibung der Regionalbusleistungen für 2021 bis 2028 zu geänderten Linienführungen und damit verbundenen Redimensionierungen. Auch die Standortfrage konnte lange nicht endgültig geklärt werden und die abzuwickelnden Behördenverfahren und Detailplanungsarbeiten erwiesen sich als äußerst langwierig, was zu gravierenden Verschiebungen geführt hat. 2022 konnte nun aber die tatsächliche bauliche Umsetzung und Fertigstellung erfolgen und gingen der Busknoten samt Fahrräderüberdachung, öffentlicher WC-Anlage und diverser weiterer neuer Haltestellen auf Landes- und Gemeindestraßen in Betrieb.
- Um in der Corona-Zeit die Gemeindefinanzen nicht übergebühlich zu belasten, hatte sich der Bürgermeister im Rahmen der Erstellung des VA 2021 entschlossen, das Straßenbauprogramm der neuen Legislaturperiode für ein Jahr auszusetzen und dieses erst ab dem Jahr 2022 zu budgetieren. Dazu hat der Gemeinderat mit Beschluss vom 14.3.2021 auch eine Straßeneinreichungsverordnung beschlossen. Darauf basierend hat der Baureferent den Gemeinderatsmitgliedern am 30.11.2021 ein entsprechendes Straßenbauprogramm 2022 bis 2026 vorgestellt. Die diesbezüglichen Jahressummen wurden 2022 in den MEFP neu aufgenommen und beim investiven Projekt **Straßenbauprogramm 2022 bis 2026** (VC 1200020) zum Ansatz gebracht. Die Umsetzung startete 2022 planmäßig und konnten beim Fabianweg, Michlbachweg, Gewerbeparkweg II, Forstweg sowie bei der Mantschastraße und Steinstraße die ersten abschnittswisen Generalinstandsetzungen abgeschlossen werden. Ebenso wurden an der L301, L315, L336, L382 und L383 diverse Gehwegabschnitte saniert. Dazu wurden auch Mittel aus dem Kommunalen Investitionsprogrammen des Bundes (KIG 2020) verwendet.
- Im Freizeitbereich wurde die Parkarena Attendorf für Veranstaltungen attraktiviert und das Projekt **Errichtung Bühnenüberdachung Parkarena Attendorf** (VC 1200050) umgesetzt. Auch ein Marktstand für den Ausschank bei Veranstaltungen wurde im Zuge dessen miterrichtet.
- Unvorhergesehen und nicht budgetiert war das Projekt **Errichtung prov. 4. Gruppe Kindergarten Attendorf** (1200052). Die Voranmeldungsphase im Februar 2022 hat ergeben, dass ca. 20 Kindern, die im September bereits 3 Jahre alt wurden, kein Platz in den insgesamt 8 Gruppen zur Verfügung gestellt werden konnte. Das Projekt war daher unabweisbar und hat der Gemeinderat am 28.4.2022 eine diesbezügliche außerplanmäßige Mittelverwendung in Form einer Umschichtung vom Projekt Neubau Tennisanlage Hitzendorf und Zusatzanlagen (Vorhabencode 1200026) beschlossen. Die bauliche Umsetzung erfolgte kurzfristig und zeitgerecht bis zum Beginn des Betreuungsjahres 2022/2023 im September 2022.

Bei den folgenden geplanten investiven Maßnahmen kam es wegen der COVID-19-Pandemie und den explodierenden Preisen aufgrund des Ausbruchs des Russisch-Ukrainischen Krieges und den Auswirkungen der einhergehenden Wirtschaftssanktionen Österreichs und der EU gegen Russland bei den Planungsarbeiten und Ausschreibungen im Jahr 2022 zu (weiteren) Verzögerungen. Die 2022 tatsächlich angefallenen Kosten dieser Projekte sind daher **wesentlich geringer** ausgefallen, als ursprünglich veranschlagt.

- Beim mehrjährigen investiven Einzelvorhaben **Sanierung und Erweiterung Schulzentrum** (VC 1200017) hat sich wegen der vielen erforderlichen Vorabstimmungen (vor allem mit der Schulbehörde) und der COVID-19-Pandemie der Einreichplanungsverlauf sehr schleppend gestaltet. Auch ergaben sich gravierende zeitliche Verzögerungen durch zusätzliche Planungswünsche und erforderliche Umplanungen. Der Umsetzungsplan und die Baukosten für dieses größte investive Projekt der Gemeinde haben sich daher um vorerst mindestens ein Jahr verschoben. Im Jahr 2021 konnte dann im Zuge einer öffentlichen Ausschreibung nach dem BVergG der Detailplanungsauftrag vergeben und im Herbst 2022 die Detailplanung aller Einzelgewerke auch abgeschlossen werden. Die nach dem BVergG aufgrund der hohen Vergabesumme (Oberschwellenbereich) erforderliche europaweite Ausschreibung der Gewerke fand mit Ende des Jahres statt und war zum Stichtag des Rechnungsabschlusses noch im Gange.

Da erst nach Vorliegen der geprüften Angebote feststeht, welche Baukosten für dieses Projekt tatsächlich zu erwarten sind, konnte die Gesamtprojektsumme im Zuge der Erstellung des Voranschlages 2023 nur anhand einer aktualisierten Kostenschätzung auf Basis des aktuellen Planungsstandes angepasst und von bisher € 8.107.800,00 brutto auf nunmehr € 12.765.000,00 brutto erhöht werden. Diese Summe enthält auch eine Sicherheitsreserve von 15 %. In der Folge waren auch die Finanzierungsvereinbarungen zwischen der Schulsitzgemeinde Hitzendorf und den eingeschulten Gemeinden Haselsdorf-Tobelbad, Sankt Bartholomä, Söding-Sankt Johann und Thal auf die neue Gesamtprojektsumme anzupassen und wurden von allen Gemeinderäten ratifiziert. Auf Basis dieser neuen Finanzierungsvereinbarungen wurde die Nachverhandlung der Gemeinde-Bedarfszuweisungsmittel gestartet.

Dabei wurde die bisherige Zusage von 60 % auf 10 Jahre aufgehoben. Die neue Zusage beläuft sich nur mehr auf 50 % und auch der Auszahlungszeitraum wurde auf 15 Jahre ausgedehnt. Seitens der Aufsichtsbehörde wurde zudem klargelegt, dass vor der tatsächlichen Umsetzung dieser Baumaßnahme jedenfalls folgende Punkte erfüllt sein müssen:

- 1) Finanzierungsvereinbarungen müssen tatsächliche Auftragssumme umfassen und von allen Gemeinderäten ratifiziert sein
- 2) Voranschlag muss tatsächliche Auftragssummen umfassen
- 3) Gemeinde-Bedarfszuweisungsmittel müssen endverhandelt und schriftlich zugesagt sein
- 4) Darlehensaufnahmen müssen vom Gemeinderat beschlossen und von Aufsichtsbehörde genehmigt sein

Aufgrund des Ausschreibungsergebnisses hat sich nun eine nochmalige Preissteigerung ergeben und steht somit der Baustart auch für 2023 weiterhin in Frage. Die Finanzierungsvereinbarungen müssten zuvor ein weiteres Mal angepasst werden. Ebenso wäre zuvor ein entsprechender Nachtragsvoranschlag für 2023 zu erstellen, der die schlussendliche Auftragssumme, die endverhandelten Bedarfszuweisungsmittel und die tatsächlich aufzunehmenden Darlehen korrekt abbildet. Daher steht nun eine neuerliche Verschiebung und eventuell auch eine nochmalige Ausschreibung im Raum.

- Das mehrjährige investive Einzelvorhaben **Netzsanierung und LED-Umrüstung Straßenbeleuchtung** (VC 1200019) befindet sich bereits seit 2014 in Umsetzung (siehe auch Erläuterungen zur Eröffnungsbilanz vom 1.1.2020, Seite 29) und wurde die Fertigstellung nochmals um ein Jahr auf 2023 verschoben. Dieses mehrjährige Projekt zur Planung und Umrüstung der Straßenbeleuchtung auf LED-Technik wurde bereits in der Altgemeinde Hitzendorf gestartet und nach der Fusion auch noch auf die Gebiete der Altgemeinden Attendorf und Rohrbach-Steinberg ausgedehnt. Projektphase 1 war dabei im Jahr 2014 die Errichtung eines Zentralleitsystems im Bau- und Wirtschaftshof, über das in der Folge alle dezentralen Bereiche Schritt für Schritt eingebunden und künftig zentral gesteuert und überwacht werden können. Dazu mussten in Projektphase 2 vorerst sämtliche dezentralen Anspeisungsverteiler (50 Stück) an den Stand der Technik angepasst und saniert werden, da diese sich teilweise in extrem schlechtem Zustand befanden bzw. sicherheitstechnisch völlig veraltet waren. Diese Projektphase 2 wurde in einzelnen Jahresbaulosen von 2014 bis 2021 umgesetzt.

In Projektphase 3 hat nun der kostenintensivste Teil in Form der Umrüstung aller Lampen im gesamten Gemeindegebiet auf LED zu erfolgen. Die diesbezüglichen Vorarbeiten in Form von Umrüstungsplanung und Erstellung der Leistungsverzeichnisse wurden 2022 abgeschlossen. Im Zuge dessen wurde auch festgelegt, dass die diesbezüglichen Lieferungen kostengünstig aus einem Rahmenvertrag der Bundesbeschaffungsgesellschaft abberufen werden. Die Projektphase 3 wurde im MEFP der Jahre 2022 und 2023 schlussendlich mit € 375.000 budgetiert. Start der diesbezüglichen Baumaßnahmen war bereits im Dezember 2022, wobei hier lediglich die Umrüstung von einigen Demoleuchten zwecks Testung der Ausleuchtung erfolgte. Die Hauptumrüstung aller restlichen Leuchten startet erst nach dem Winter im Jahr 2023. Die gesamte LED-Umrüstung der Projektphase 3 kann zu rund 75 % mit Mitteln aus den Kommunalen Investitionsprogrammen des Bundes bzw. des Landes Steiermark (jeweils KIG 2020) und der Rest aus einer zweckgebundenen Haushaltsrücklage bedeckt werden.

- Das im MEFP enthaltene investive Einzelvorhaben **Neubau Tennisanlage Hitzendorf mit Zusatzanlagen** (VC 1200026) wurde einer neuerlichen Kostenanpassung auf Basis der inflationsbedingten Teuerungsraten unterzogen und ein weiteres Mal auf das Jahr 2023 verschoben bzw. ausgedehnt (zuvor schon von 2021 auf 2022). Hier geht es einerseits um die Verlegung der bestehenden Tennisanlage Hitzendorf, die aufgrund ihres Alters und baulich nicht mehr sanierbarer Mängel neu errichtet werden soll. Gleichzeitig soll durch die abgerückte Positionierung der neuen Anlage ein entsprechender Lärmschutz für die Anrainer des Sport- und Veranstaltungszentrums mit der Kirschenhalle geschaffen und die diesbezügliche Problematik endlich gelöst werden. Auch eine Kletterhalle, die vom Alpenverein Hitzendorf als größter ortsansässiger Verein betrieben werden soll, ist geplant. Durch das Abrücken dieser neuen Freizeitanlage käme auch das Freiwerden eines hochwertigen Baugrundstückes im Ortszentrum zu tragen (Kerngebiet), dass der Gemeinde finanziellen Spielraum für die Finanzierung dieses Freizeitprojektes oder andere neue Projekte geben würde. Die behördlichen Einreichplanungen für die neue Freizeitanlage sind abgeschlossen und die diesbezügliche wasserrechtliche als auch die baurechtliche Bewilligung ist erteilt. Gegen die baubehördliche Bewilligung war eine Anrainerbeschwerde beim Landesverwaltungsgericht anhängig, deren Ausgang abzuwarten war und die am 25.4.2022 schlussendlich abgewiesen wurde.

Das Ergebnis der Finanzierungsverhandlung mit dem Land Steiermark hinsichtlich einer Gemeinde-Bedarfszuweisung verlief leider negativ, sodass dieses Projekt von der Gemeinde nun zur Gänze mit Eigenmitteln und Darlehensaufnahmen zu finanzieren wäre. Die Beschlussfassung eines entsprechenden Darlehens durch den Gemeinderat sowie dessen aufsichtsbehördliche Bewilligung bleibt abzuwarten, sodass das Erfordernis einer weiteren Verschiebung bzw. Ausdehnung dieses Projektes auf 2023 und 2024 gegeben ist. Denn auch für dieses Projekt gilt, dass **vor Umsetzung** dessen **schlüssige Finanzierung sichergestellt** und die tatsächliche Auftragssummen im Voranschlag abgebildet sein muss.

Für folgendes investive Einzelvorhaben wurde im Rechnungsabschlussjahr eine Projektentwicklung und Kostenschätzung erstellt:

- Seit der Fusionierung der Gemeinden Attendorf, Hitzendorf und Rohrbach Steinberg sind der Verwaltungs- und Bürgerberatungsaufwand sowie die erforderlichen Fachkompetenzen ständig im Steigen, sodass der angespannten Personalsituation (vor allem in der Amtsleitung) mit der Aufnahme von weiteren Mitarbeitern zu begegnen ist. Zur Bewältigung dieser Herausforderungen sind auch entsprechende Flächen zur räumlichen Entwicklung erforderlich. Da in den vergangenen beiden Jahren bisher vermietete Nutzungseinheiten im Obergeschoss des Amtshauses frei geworden sind bzw. frei werden, wurde vom Gemeindevorstand eine Projektentwicklung und Kostenschätzung für den Umbau und die Integration dieser Flächen in das bestehende Marktgemeindeamt in Auftrag geben und schlussendlich ein neues investives Einzelvorhaben **Erweiterung Marktgemeindeamt OG/EG** (VC 1200060) erarbeitet, welches mit Anschaffungs- und Herstellungskosten von insgesamt € 2.970.500,00 in den Voranschlag 2023 und MEFP 2024 aufgenommen wurde. Angedacht ist eine umfassende Erweiterung um die leerstehenden Räumlichkeiten im Obergeschoss sowie der zwei Bürgerservice Büros und des Eingangsbereiches im Erdgeschoss. Dabei sollen neue Büro- und Besprechungsräumlichkeiten in Form von Einzel- und Gemeinschaftsbüros geschaffen und ein Trauungs- und Sitzungssaal mit angeschlossenen Sanitäranlagen und Lagerräumen im Obergeschoss samt Aufzugsanlage errichtet werden.

Dadurch ergeben sich zu den bisherigen Nutzflächen von rund 670 m² im EG zusätzliche neue Nutzflächen von rund 510 m² im OG. Weitere positive Effekte wären, dass die derzeitige Elektroheizung im EG und OG auf ein Zentralheizungssystem mit Nahwärme von der Bioenergie Hitzendorf umgerüstet werden könnte und es durch die Aufstockung bzw. Umbaumaßnahmen zu keiner Erhöhung des Versiegelungsgrades, sondern zu einer Nachverdichtung im Kerngebiet kommt. Eine Projektbeurteilung seitens der Aufsichtsbehörde hat bereits stattgefunden und war positiv. Auch Finanzierungsverhandlungen mit dem Land Steiermark hinsichtlich einer Gemeinde-Bedarfszuweisung in Höhe von 50 % haben bereits stattgefunden und waren positiv.

6. Geplante Umsetzungen und voraussichtliche Entwicklungen

Zukünftig sind hohe investive Maßnahmen im Schulbau, für den Ausbau des Marktgemeindeamtes, die Verlegung der Tennisanlage Hitzendorf samt Schaffung zusätzlicher Sportanlagen sowie für den Straßenbau und sonstigen Infrastrukturbereich geplant, welche teilweise aufgrund von behördlichen und gesetzlichen Auflagen umgesetzt werden müssen (z.B. Pflichtschulerhaltung, Straßenerhaltung, Sicherstellung der erforderlichen räumlichen Ressourcen für die Verwaltung). Dazu werden erhebliche Darlehensaufnahmen erforderlich sein, die den Ausgleich des Ergebnishaushaltes und die Sicherstellung der Liquidität jedoch nicht gefährden dürfen und für die zuvor eine aufsichtsbehördliche Bewilligung einzuholen ist. Daher werden sich die unter Punkt 4 angeführten Kennzahlen in den nächsten Jahren wesentlich verändern und wird eine Priorisierung auf Projekte der Daseinsvorsorge vorzunehmen sein.

Zu den wesentlichen geplanten investiven Maßnahmen der kommenden Jahre zählen:

- Sanierung und Erweiterung Schulzentrum Hitzendorf (siehe Punkt 5, VC 1200017)
voraussichtliche Laufzeit 2020 bis 2025,
voraussichtlich erforderliches Investitionsvolumen rund 13 Millionen Euro
- Erweiterung Marktgemeindeamt (siehe Punkt 5, VC 1200060)
voraussichtliche Laufzeit 2023 bis 2024
voraussichtlich erforderliches Investitionsvolumen rund 3 Millionen Euro
- Tennisanlage Hitzendorf mit zusätzlichen Sportanlagen (siehe Punkt 5, VC 1200026)
voraussichtliche Laufzeit 2022 bis 2024,
voraussichtliches Investitionsvolumen rund 4 Millionen Euro
- Straßenbauprogramm (siehe Punkt 5, VC 1200020)
voraussichtliche Laufzeit 2022 bis 2026,
voraussichtlich erforderliches Investitionsvolumen rund 6 Millionen Euro
- LED-Umrüstung Straßenbeleuchtung (siehe Punkt 5, VC 1200019)
voraussichtliche Laufzeit noch bis einschließlich 2023,
voraussichtlich noch erforderliches Investitionsvolumen rund 0,4 Mio Euro
- Schutzbauten gegen Hochwasser (siehe Punkt 5, VC 1200010, VC 1200011, VC 1200012, VC 1200013, VC 1200014)
voraussichtliche Laufzeit noch bis einschließlich 2023,
voraussichtlich noch erforderliches Restinvestitionsvolumen (Fertigstellungen) rund 0,5 Millionen Euro (Bundes-/Landesförderungen bereits abgezogen)

7. Wesentliche Risiken und Ungewissheiten

Nach der COVID-19-Pandemie stellen die Auswirkungen des Ausbruchs des Russisch-Ukrainischen Krieges mit den einhergehenden unvermeidlichen Wirtschaftssanktionen Österreichs und der EU gegen Russland, die postwendend zu Explosionen bei den Energiepreisen und Inflationsraten führten, die Gemeinden abermals vor große Herausforderungen. Dazu hat der Bund zwar schon in der Corona-Phase zwei finanzielle Hilfspakete für Gemeinden beschlossen und nun für 2023 auch noch ein drittes Gemeindepaket freigegeben, welche diese Folgen zumindest abfedern und den Gemeinden weiterhin einen Spielraum für notwendige Investitionen in die Infrastruktur bzw. den Klimaschutz ermöglichen sollen, trotzdem führt die Gesamtsituation zwangsläufig zum neuerlichen Erfordernis des Abweichens von der bisherigen mittelfristigen Haushaltsplanung (MEFP).

Große Sorge bereiten dabei vor allem die von der Gemeinde geplanten Großinvestitionen (VC 1200017 Schulzentrum, VC 1200026 Tennisanlage, VC 1200060 Marktgemeindeamt) samt den damit anstehenden Darlehensaufnahmen und Zinsentwicklungen, aber auch der Teuerungsschub im Bereich der Energie, die Kostenexplosion beim Sozialhilfeverband, die ständig steigenden Kosten bei den Kinderbetreuungseinrichtungen sowie die steigenden Aufwendungen im Bereich des Personals. Es werden Prioritätenreihung vorzunehmen sein und ist die Gemeinde weiterhin gezwungen, die finanzielle Gebarung äußerst sparsam zu gestalten und das Gleichgewicht des Haushaltes nicht zu gefährden (§ 74 Abs. 3, 4 und 6 GemO).

Jedenfalls führen die bestehenden Unsicherheiten in Bezug auf die zukünftige Entwicklung der inflationsbedingten Kosten- und Zinssteigerungen sowie die damit verbundenen Ertragseffekte (Verringerung bei Abgaben, Ertragsanteile, Gebühren) zu unmittelbaren Auswirkungen auf die Ergebnisse der Gebarung. Zwangsläufig werden sich die frei verfügbaren Budgetmittel der Gemeinde daher aus heutiger Sicht weiterhin verringern.

Eine seriöse Abschätzung der Gesamtauswirkungen auf die wirtschaftliche und finanzielle Stabilität der Gemeindegebarung kann unter den derzeitigen Prämissen weiterhin nicht erfolgen. Einzige Möglichkeit für die Gemeinden ist, hier weiterhin auf entsprechende finanzielle Abfederungen durch Bund und Land zu vertrauen. Entscheidend wird auch sein, ob es den Interessensvertretungen der Gemeinden (Städtebund, Gemeindebund) im Rahmen der bereits begonnen Verhandlungen zum Finanzausgleich ab 2024 gelingt, in Kernbereichen endlich eine nachhaltige Finanzierung der österreichischen Kommunen zu erreichen (Stichworte Kinderbetreuung, Schulen, Gesundheit, Pflege, Soziales, Reform der Grundsteuer etc.).

Nach wie vor Risiken bestehen auch hinsichtlich der personellen und räumlichen Ressourcen der Gemeindeverwaltung. Die immer bürokratischeren und komplexeren behördlichen Aufgaben und Verfahren in Verbindung mit laufend neuen Gesetzen, Auflagen und Dokumentationspflichten (Stichworte DSGVO, Transparenzgesetz, Vergaberecht, VRV etc.), aber auch die Problematiken einer stark wachsenden Fusionsgemeinde im Umfeld der Landeshauptstadt Graz, brachten die Gemeindeverwaltung quantitativ und qualitativ an den Zenit ihrer Leistungsfähigkeit und erfordern Reaktionen.

Die Rechnungsleger

Andreas Spari
Bürgermeister

Werner Eibinger
Gemeindegassier

Rechnungsabschluss

für das
Finanzjahr
2022

Rechnungsabschluss 2022
Ergebnisrechnung RA Gesamthaushalt - bereinigt um interne Vergütungen

Ebene	Code	Mittelverwendungs- und -aufbringungsgruppe (1.Ebene)	RA 2022	VA 2022	Differenz
1	211	Erträge aus der operativen Verwaltungstätigkeit	12.929.627,36	13.585.000,00	-655.372,64
1	212	Erträge aus Transfers	1.152.923,33	3.308.800,00	-2.155.876,67
1	213	Finanzerträge	1.458,09	1.800,00	-341,91
SU	21	Summe Erträge	14.084.008,78	16.895.600,00	-2.811.591,22
1	221	Personalaufwand	2.173.042,35	2.341.000,00	-167.957,65
1	222	Sachaufwand (ohne Transferaufwand)	7.688.563,83	10.658.100,00	-2.969.536,17
1	223	Transferaufwand (laufende Transfers und Kapitaltransfers)	2.855.877,66	3.254.100,00	-398.222,34
1	224	Finanzaufwand	19.731,92	12.800,00	6.931,92
SU	22	Summe Aufwendungen	12.737.215,76	16.266.000,00	-3.528.784,24
SA0	SA0	(0) Nettoergebnis (21-22)	1.346.793,02	629.600,00	717.193,02
1	230	Entnahmen von Haushaltsrücklagen	554.517,12	2.060.200,00	-1.505.682,88
1	240	Zuweisung an Haushaltsrücklagen	555.739,91	2.689.800,00	-2.134.060,09
SA0R	SA0R	Saldo Haushaltsrücklagen	-1.222,79	-629.600,00	628.377,21
SA00	SA00	Nettoergebnis nach Zuweisung und Entnahmen von HH-Rücklagen	1.345.570,23	0,00	1.345.570,23

Rechnungsabschluss 2022

Finanzierungsrechnung RA Gesamthaushalt - bereinigt um interne Vergütungen

Ebene	Code	Mittelverwendungs- und -aufbringungsgruppe (1.Ebene)	RA 2022	VA 2022	Differenz
1	311	Einzahlungen aus der operativen Verwaltungstätigkeit	12.816.643,84	13.535.300,00	-718.656,16
1	312	Einzahlungen aus Transfers (ohne Kapitaltransfers)	1.072.212,91	3.250.000,00	-2.177.787,09
1	313	Einzahlungen aus Finanzerträgen	1.458,09	1.800,00	-341,91
SU	31	Summe Einzahlungen operative Gebarung	13.890.314,84	16.787.100,00	-2.896.785,16
1	321	Auszahlungen aus Personalaufwand	2.147.862,42	2.263.800,00	-115.937,58
1	322	Auszahlungen aus Sachaufwand (ohne Transferaufwand)	5.705.373,54	8.624.200,00	-2.918.826,46
1	323	Auszahlungen aus Transfers (ohne Kapitaltransfers)	2.593.950,68	2.803.600,00	-209.649,32
1	324	Auszahlungen aus Finanzaufwand	19.731,27	12.800,00	6.931,27
SU	32	Summe Auszahlungen operative Gebarung	10.466.917,91	13.704.400,00	-3.237.482,09
SA1	SA1	Saldo (1) Geldfluss aus der Operativen Gebarung (31-32)	3.423.396,93	3.082.700,00	340.696,93
1	331	Einzahlungen aus der Investitionstätigkeit	0,00	600,00	-600,00
1	332	Einz. a.d. Rückzahlung von Darlehen u. gewähr. Vorschüssen	0,00	0,00	0,00
1	333	Einzahlungen aus Kapitaltransfers	959.756,94	1.608.600,00	-648.843,06
SU	33	Summe Einzahlungen investive Gebarung	959.756,94	1.609.200,00	-649.443,06
1	341	Auszahlungen aus der Investitionstätigkeit	3.552.879,82	7.888.500,00	-4.335.620,18
1	342	Ausz. von gewährten Darlehen sowie gewährten Vorschüssen	71.500,00	201.500,00	-130.000,00
1	343	Auszahlungen aus Kapitaltransfers	246.706,30	450.500,00	-203.793,70
SU	34	Summe Auszahlungen investive Gebarung	3.871.086,12	8.540.500,00	-4.669.413,88
SA2	SA2	Saldo (2) Geldfluss aus der Investiven Gebarung (33-34)	-2.911.329,18	-6.931.300,00	4.019.970,82
SA3	SA3	Saldo (3) Nettofinanzierungssaldo (SA1+SA2)	512.067,75	-3.848.600,00	4.360.667,75

Rechnungsabschluss 2022
Finanzierungsrechnung RA Gesamthaushalt - bereinigt um interne Vergütungen

Ebene	Code	Mittelverwendungs- und -aufbringungsgruppe (1.Ebene)	RA 2022	VA 2022	Differenz
1	351	Einzahlungen aus der Aufnahme von Finanzschulden	6.968,77	7.000,00	-31,23
1	353	Einz. infolge Kapitaltausch b. derivat. Fin.instr. m.Grundg.	0,00	0,00	0,00
1	355	Einzahlungen aus dem Abgang von Finanzinstrumenten	0,00	0,00	0,00
SU	35	Summe Einzahlungen aus der Finanzierungstätigkeit	6.968,77	7.000,00	-31,23
1	361	Auszahlungen aus der Tilgung von Finanzschulden	177.293,69	131.500,00	45.793,69
1	363	Ausz. infolge Kapitaltausch b. derivat. Fin.instr. m.Grundg.	0,00	0,00	0,00
1	365	Auszahlungen für den Erwerb von Finanzinstrumenten	0,00	0,00	0,00
SU	36	Summe Auszahlungen aus der Finanzierungstätigkeit	177.293,69	131.500,00	45.793,69
SA4	SA4	Saldo (4) Geldfluss aus der Finanzierungstätigkeit (35-36)	-170.324,92	-124.500,00	-45.824,92
SA5	SA5	Saldo (5) Geldfluss aus VA-wirksamer Gebarung (SA3+SA4)	341.742,83	-3.973.100,00	4.314.842,83
1	370	Einzahlungen aus operativer Gebarung für investive Vorhaben	0,00	0,00	0,00
1	380	Auszahlungen aus operativer Gebarung für investive Vorhaben	0,00	0,00	0,00
SA51	SA51	Saldo Geldfluss aus operativer Gebarung für invest. Vorhaben	0,00	0,00	0,00
1	411	Einzahlungen aus nicht VA-wirksamen Forderungen	499.813,34		
1	412	Einzahlungen aus nicht VA-wirksamen Verbindlichkeiten	12.476.148,82		
1	413	Einz. aus Aufn. von zur Kassenstärkung eingeg. Geldverbindl.	0,00		
SU	41	Summe Einzahlungen aus der nicht VA-wirksamen Gebarung	12.975.962,16		
1	421	Auszahlungen aus nicht VA-wirksamen Forderungen	485.548,59		
1	422	Auszahlungen aus nicht VA-wirksamen Verbindlichkeiten	12.461.660,65		
1	423	Ausz. zur Tilg. von zur Kassenstärkung eingeg. Geldverbindl.	0,00		
SU	42	Summe Auszahlungen aus der nicht VA-wirksamen Gebarung	12.947.209,24		

Rechnungsabschluss 2022
Finanzierungsrechnung RA Gesamthaushalt - bereinigt um interne Vergütungen

Ebene	Code	Mittelverwendungs- und -aufbringungsgruppe (1.Ebene)	RA 2022	VA 2022	Differenz
SA6	SA6	Geldfluss aus der nicht VA-wirksamen Gebarung	28.752,92		
SA7	SA7	Veränderung an Liquiden Mitteln (SA5+SA6)	370.495,75		

Kassenbestand / Liquide Mittel (Verprobung)

A	Anfangsbestand liquide Mittel (31.12.2021)	6.179.810,90
B	Anfangsbestand der überzogenen Konten bei Kreditinstituten (31.12.2021)	0,00
C	Endbestand liquide Mittel (31.12.2022)	6.550.306,65
D	Endbestand der überzogenen Konten bei Kreditinstituten (31.12.2022)	0,00
E	Zahlungsmittelreserven vom Endbestand liquider Mittel (31.12.2022)	3.710.066,12
Veränderung der Summe aus liquiden Mitteln und aus überzogenen Konten bei Kreditinstituten (= (C+D) - (A+B))		370.495,75

Rechnungsabschluss 2022
Ergebnisrechnung RA Gesamthaushalt - interne Vergütungen enthalten

Ebene	Code	Mittelverwendungs- und -aufbringungsgruppe (1.Ebene)	RA 2022	VA 2022	Differenz
1	211	Erträge aus der operativen Verwaltungstätigkeit	13.965.340,39	14.578.500,00	-613.159,61
1	212	Erträge aus Transfers	1.152.923,33	3.308.800,00	-2.155.876,67
1	213	Finanzerträge	1.458,09	1.800,00	-341,91
SU	21	Summe Erträge	15.119.721,81	17.889.100,00	-2.769.378,19
1	221	Personalaufwand	2.173.042,35	2.341.000,00	-167.957,65
1	222	Sachaufwand (ohne Transferaufwand)	8.724.276,86	11.651.600,00	-2.927.323,14
1	223	Transferaufwand (laufende Transfers und Kapitaltransfers)	2.855.877,66	3.254.100,00	-398.222,34
1	224	Finanzaufwand	19.731,92	12.800,00	6.931,92
SU	22	Summe Aufwendungen	13.772.928,79	17.259.500,00	-3.486.571,21
SA0	SA0	(0) Nettoergebnis (21-22)	1.346.793,02	629.600,00	717.193,02
1	230	Entnahmen von Haushaltsrücklagen	554.517,12	2.060.200,00	-1.505.682,88
1	240	Zuweisung an Haushaltsrücklagen	555.739,91	2.689.800,00	-2.134.060,09
SA0R	SA0R	Saldo Haushaltsrücklagen	-1.222,79	-629.600,00	628.377,21
SA00	SA00	Nettoergebnis nach Zuweisung und Entnahmen von HH-Rücklagen	1.345.570,23	0,00	1.345.570,23

Rechnungsabschluss 2022
Finanzierungsrechnung RA Gesamthaushalt - interne Vergütungen enthalten

Ebene	Code	Mittelverwendungs- und -aufbringungsgruppe (1.Ebene)	RA 2022	VA 2022	Differenz
1	311	Einzahlungen aus der operativen Verwaltungstätigkeit	13.852.356,87	14.528.800,00	-676.443,13
1	312	Einzahlungen aus Transfers (ohne Kapitaltransfers)	1.072.212,91	3.250.000,00	-2.177.787,09
1	313	Einzahlungen aus Finanzerträgen	1.458,09	1.800,00	-341,91
SU	31	Summe Einzahlungen operative Gebarung	14.926.027,87	17.780.600,00	-2.854.572,13
1	321	Auszahlungen aus Personalaufwand	2.147.862,42	2.263.800,00	-115.937,58
1	322	Auszahlungen aus Sachaufwand (ohne Transferaufwand)	6.741.086,57	9.617.700,00	-2.876.613,43
1	323	Auszahlungen aus Transfers (ohne Kapitaltransfers)	2.593.950,68	2.803.600,00	-209.649,32
1	324	Auszahlungen aus Finanzaufwand	19.731,27	12.800,00	6.931,27
SU	32	Summe Auszahlungen operative Gebarung	11.502.630,94	14.697.900,00	-3.195.269,06
SA1	SA1	Saldo (1) Geldfluss aus der Operativen Gebarung (31-32)	3.423.396,93	3.082.700,00	340.696,93
1	331	Einzahlungen aus der Investitionstätigkeit	0,00	600,00	-600,00
1	332	Einz. a.d. Rückzahlung von Darlehen u. gewähr. Vorschüssen	0,00	0,00	0,00
1	333	Einzahlungen aus Kapitaltransfers	959.756,94	1.608.600,00	-648.843,06
SU	33	Summe Einzahlungen investive Gebarung	959.756,94	1.609.200,00	-649.443,06
1	341	Auszahlungen aus der Investitionstätigkeit	3.552.879,82	7.888.500,00	-4.335.620,18
1	342	Ausz. von gewährten Darlehen sowie gewährten Vorschüssen	71.500,00	201.500,00	-130.000,00
1	343	Auszahlungen aus Kapitaltransfers	246.706,30	450.500,00	-203.793,70
SU	34	Summe Auszahlungen investive Gebarung	3.871.086,12	8.540.500,00	-4.669.413,88
SA2	SA2	Saldo (2) Geldfluss aus der Investiven Gebarung (33-34)	-2.911.329,18	-6.931.300,00	4.019.970,82
SA3	SA3	Saldo (3) Nettofinanzierungssaldo (SA1+SA2)	512.067,75	-3.848.600,00	4.360.667,75

Rechnungsabschluss 2022
Finanzierungsrechnung RA Gesamthaushalt - interne Vergütungen enthalten

Ebene	Code	Mittelverwendungs- und -aufbringungsgruppe (1.Ebene)	RA 2022	VA 2022	Differenz
1	351	Einzahlungen aus der Aufnahme von Finanzschulden	6.968,77	7.000,00	-31,23
1	353	Einz. infolge Kapitaltausch b. derivat. Fin.instr. m.Grundg.	0,00	0,00	0,00
1	355	Einzahlungen aus dem Abgang von Finanzinstrumenten	0,00	0,00	0,00
SU	35	Summe Einzahlungen aus der Finanzierungstätigkeit	6.968,77	7.000,00	-31,23
1	361	Auszahlungen aus der Tilgung von Finanzschulden	177.293,69	131.500,00	45.793,69
1	363	Ausz. infolge Kapitaltausch b. derivat. Fin.instr. m.Grundg.	0,00	0,00	0,00
1	365	Auszahlungen für den Erwerb von Finanzinstrumenten	0,00	0,00	0,00
SU	36	Summe Auszahlungen aus der Finanzierungstätigkeit	177.293,69	131.500,00	45.793,69
SA4	SA4	Saldo (4) Geldfluss aus der Finanzierungstätigkeit (35-36)	-170.324,92	-124.500,00	-45.824,92
SA5	SA5	Saldo (5) Geldfluss aus VA-wirksamer Gebarung (SA3+SA4)	341.742,83	-3.973.100,00	4.314.842,83
1	370	Einzahlungen aus operativer Gebarung für investive Vorhaben	0,00	0,00	0,00
1	380	Auszahlungen aus operativer Gebarung für investive Vorhaben	0,00	0,00	0,00
SA51	SA51	Saldo Geldfluss aus operativer Gebarung für invest. Vorhaben	0,00	0,00	0,00
1	411	Einzahlungen aus nicht VA-wirksamen Forderungen	499.813,34		
1	412	Einzahlungen aus nicht VA-wirksamen Verbindlichkeiten	12.476.148,82		
1	413	Einz. aus Aufn. von zur Kassenstärkung eingeg. Geldverbindl.	0,00		
SU	41	Summe Einzahlungen aus der nicht VA-wirksamen Gebarung	12.975.962,16		
1	421	Auszahlungen aus nicht VA-wirksamen Forderungen	485.548,59		
1	422	Auszahlungen aus nicht VA-wirksamen Verbindlichkeiten	12.461.660,65		
1	423	Ausz. zur Tilg. von zur Kassenstärkung eingeg. Geldverbindl.	0,00		
SU	42	Summe Auszahlungen aus der nicht VA-wirksamen Gebarung	12.947.209,24		

Rechnungsabschluss 2022
Finanzierungsrechnung RA Gesamthaushalt - interne Vergütungen enthalten

Ebene	Code	Mittelverwendungs- und -aufbringungsgruppe (1.Ebene)	RA 2022	VA 2022	Differenz
SA6	SA6	Geldfluss aus der nicht VA-wirksamen Gebarung	28.752,92		
SA7	SA7	Veränderung an Liquiden Mitteln (SA5+SA6)	370.495,75		

Kassenbestand / Liquide Mittel (Verprobung)

A	Anfangsbestand liquide Mittel (31.12.2021)	6.179.810,90
B	Anfangsbestand der überzogenen Konten bei Kreditinstituten (31.12.2021)	0,00
C	Endbestand liquide Mittel (31.12.2022)	6.550.306,65
D	Endbestand der überzogenen Konten bei Kreditinstituten (31.12.2022)	0,00
E	Zahlungsmittelreserven vom Endbestand liquider Mittel (31.12.2022)	3.710.066,12
Veränderung der Summe aus liquiden Mitteln und aus überzogenen Konten bei Kreditinstituten (= (C+D) - (A+B))		370.495,75

Rechnungsabschluss 2022
Anlage 1d - Nettovermögensveränderungsrechnung

Nettovermögensveränderungsrechnung	Saldo der Eröffnungsbilanz	Kumuliertes Nettoergebnis	Haushalts- rücklagen	Neubewertungs- rücklagen	Fremdwährungs- umrechnungs- rücklagen	Summe Nettovermögen
Nettovermögen zum 31.12.2021	26.854.501,76	336.271,28	36.553.954,07	0,00	0,00	63.744.727,11
1. Änderungen der Ansatz- und Bewertungsmethoden	0,00	0,00	-----	0,00	0,00	0,00
2. Nacherfassung von Vermögenswerten	0,00	0,00	-----	-----	-----	0,00
3. Änderung der erstmaligen Eröffnungsbilanz (gem. § 38 Abs. 8)	0,00	0,00	-----	0,00	0,00	0,00
Angepasstes Nettovermögen zum 31.12.2021	26.854.501,76	336.271,28	36.553.954,07	0,00	0,00	63.744.727,11
4. Veränderung aus der Bewertung von zur Veräußerung verfügbarer Finanzinstrumente	-----	-----	-----	0,00	-----	0,00
5. Veränderung aus der Bewertung von Beteiligungen	-----	-----	-----	0,00	-----	0,00
6. Veränderung aus der Umrechnung von Vermögen und Fremdmittel in fremder Währung	-----	-----	-----	-----	0,00	0,00
Summe Nettoveränderung, die nicht in die Ergebnisrechnung eingegangen ist	0,00	0,00	0,00	0,00	0,00	0,00
7. Nettoergebnis des Finanzjahres (SA0)	-----	1.346.793,02	-----	-----	-----	1.346.793,02
8. Zuweisungen und Entnahmen von Haushaltsrücklagen (SA0R)	-----	-1.222,79	1.222,79	-----	-----	0,00
Nettovermögen zum 31.12.2022	26.854.501,76	1.681.841,51	36.555.176,86	0,00	0,00	65.091.520,13

Rechnungsabschluss 2022

Ergebnisrechnung Bereichsbudget 0 / Vertretungskörper und allgemeine Verwaltung - interne Vergütungen enthalten

Ebene	Code	Mittelverwendungs- und -aufbringungsgruppe (1. & 2.Ebene)	RA 2022	VA 2022	Differenz
2	2114	Erträge aus Leistungen	90.077,03	109.500,00	-19.422,97
2	2116	Erträge aus Veräußerung und sonstige Erträge	827,63	200,00	627,63
2	2117	Nicht finanzierungswirksame operative Erträge	51.106,04	49.100,00	2.006,04
1	211	Erträge aus der operativen Verwaltungstätigkeit	142.010,70	158.800,00	-16.789,30
2	2121	Transferertrag von Trägern des öffentlichen Rechts	46.757,40	1.500,00	45.257,40
1	212	Erträge aus Transfers	46.757,40	1.500,00	45.257,40
1	213	Finanzerträge	0,00	0,00	0,00
SU	21	Summe Erträge	188.768,10	160.300,00	28.468,10
2	2211	Personalaufwand (Bezüge, Nebengeb., Mehrleistungen)	929.074,64	1.018.000,00	-88.925,36
2	2212	Gesetzlicher und freiwilliger Sozialaufwand	365.069,12	386.200,00	-21.130,88
2	2213	Sonstiger Personalaufwand	3.209,20	0,00	3.209,20
2	2214	Nicht finanzierungswirksamer Personalaufwand	12.540,11	69.200,00	-56.659,89
1	221	Personalaufwand	1.309.893,07	1.473.400,00	-163.506,93
2	2221	Gebrauchs- und Verbrauchsgüter, Handelswaren	34.947,82	50.100,00	-15.152,18
2	2222	Verwaltungs- und Betriebsaufwand	117.214,84	263.000,00	-145.785,16
2	2223	Leasing- und Mietaufwand	115.078,30	143.800,00	-28.721,70
2	2224	Instandhaltung	4.553,19	19.000,00	-14.446,81
2	2225	Sonstiger Sachaufwand	470.382,01	502.400,00	-32.017,99
2	2226	Nicht finanzierungswirksamer Sachaufwand	13.473,25	13.500,00	-26,75
1	222	Sachaufwand (ohne Transferaufwand)	755.649,41	991.800,00	-236.150,59
2	2231	Transferaufwand an Träger des öffentlichen Rechts	43.557,68	42.700,00	857,68
2	2233	Transferaufwand an Unternehmen (mit Finanzunternehmen)	0,00	1.000,00	-1.000,00
2	2234	Transferaufwand an Haushalte und Org. ohne Erwerbscharakter	1.616,00	4.500,00	-2.884,00
1	223	Transferaufwand (laufende Transfers und Kapitaltransfers)	45.173,68	48.200,00	-3.026,32
1	224	Finanzaufwand	0,00	0,00	0,00

Rechnungsabschluss 2022

Ergebnisrechnung Bereichsbudget 0 / Vertretungskörper und allgemeine Verwaltung - interne Vergütungen enthalten

Ebene	Code	Mittelverwendungs- und -aufbringungsgruppe (1. & 2.Ebene)	RA 2022	VA 2022	Differenz
SU	22	Summe Aufwendungen	2.110.716,16	2.513.400,00	-402.683,84
SA0	SA0	(0) Nettoergebnis (21-22)	-1.921.948,06	-2.353.100,00	431.151,94
1	230	Entnahmen von Haushaltsrücklagen	0,00	0,00	0,00
1	240	Zuweisung an Haushaltsrücklagen	0,00	0,00	0,00
SA0R	SA0R	Saldo Haushaltsrücklagen	0,00	0,00	0,00
SA00	SA00	Nettoergebnis nach Zuweisung und Entnahmen von HH-Rücklagen	-1.921.948,06	-2.353.100,00	431.151,94

Rechnungsabschluss 2022

Finanzierungsrechnung Bereichsbudget 0 / Vertretungskörper und allgemeine Verwaltung - interne Vergütungen enthalten

Ebene	Code	Mittelverwendungs- und -aufbringungsgruppe (1. & 2.Ebene)	RA 2022	VA 2022	Differenz
2	3114	Einzahlungen aus Leistungen	90.077,03	109.500,00	-19.422,97
2	3116	Einzahlungen aus Veräußerung von GWG und sonst. Einzahlungen	827,63	100,00	727,63
1	311	Einzahlungen aus der operativen Verwaltungstätigkeit	90.904,66	109.600,00	-18.695,34
2	3121	Transferzahlungen von Trägern des öffentlichen Rechts	46.757,40	1.500,00	45.257,40
1	312	Einzahlungen aus Transfers (ohne Kapitaltransfers)	46.757,40	1.500,00	45.257,40
1	313	Einzahlungen aus Finanzerträgen	0,00	0,00	0,00
SU	31	Summe Einzahlungen operative Gebarung	137.662,06	111.100,00	26.562,06
2	3211	Ausz. für Personalaufw. Bezüge, Nebengeb., Mehrleist.vergüt.	929.074,64	1.018.000,00	-88.925,36
2	3212	Auszahlungen für gesetzliche und freiw. Sozialaufwendungen	365.069,12	386.200,00	-21.130,88
2	3213	Auszahlungen aus sonstigem Personalaufwand	3.209,20	0,00	3.209,20
1	321	Auszahlungen aus Personalaufwand	1.297.352,96	1.404.200,00	-106.847,04
2	3221	Auszahlungen für Gebrauchs- u. Verbrauchsgüter, Handelswaren	34.114,39	50.100,00	-15.985,61
2	3222	Auszahlungen für Verwaltungs- und Betriebsaufwand	125.129,07	263.000,00	-137.870,93
2	3223	Auszahlungen für Leasing- und Mietaufwand	114.092,37	143.800,00	-29.707,63
2	3224	Auszahlungen für Instandhaltung	4.280,19	19.000,00	-14.719,81
2	3225	Sonstige Auszahlungen aus Sachaufwand	468.562,19	502.400,00	-33.837,81
1	322	Auszahlungen aus Sachaufwand (ohne Transferaufwand)	746.178,21	978.300,00	-232.121,79
2	3231	Transferzahlungen an Träger des öffentlichen Rechts	43.557,68	42.700,00	857,68
2	3233	Transferzahlungen an Unternehmen (inkl. Finanzunternehmen)	0,00	500,00	-500,00
2	3234	Transferzahl. an Haushalte und Org. ohne Erwerbscharakter	1.616,00	3.500,00	-1.884,00
1	323	Auszahlungen aus Transfers (ohne Kapitaltransfers)	45.173,68	46.700,00	-1.526,32
1	324	Auszahlungen aus Finanzaufwand	0,00	0,00	0,00
SU	32	Summe Auszahlungen operative Gebarung	2.088.704,85	2.429.200,00	-340.495,15
SA1	SA1	Saldo (1) Geldfluss aus der Operativen Gebarung (31-32)	-1.951.042,79	-2.318.100,00	367.057,21

Rechnungsabschluss 2022

Finanzierungsrechnung Bereichsbudget 0 / Vertretungskörper und allgemeine Verwaltung - interne Vergütungen enthalten

Ebene	Code	Mittelverwendungs- und -aufbringungsgruppe (1. & 2.Ebene)	RA 2022	VA 2022	Differenz
2	3315	Einz. a.d. Veräuß. von Amts-, Betriebs- u.Geschäftsausstatt.	0,00	100,00	-100,00
1	331	Einzahlungen aus der Investitionstätigkeit	0,00	100,00	-100,00
1	332	Einz. a.d. Rückzahlung von Darlehen u. gewähr. Vorschüssen	0,00	0,00	0,00
1	333	Einzahlungen aus Kapitaltransfers	0,00	0,00	0,00
SU	33	Summe Einzahlungen investive Gebarung	0,00	100,00	-100,00
1	341	Auszahlungen aus der Investitionstätigkeit	0,00	0,00	0,00
1	342	Ausz. von gewährten Darlehen sowie gewährten Vorschüssen	0,00	0,00	0,00
2	3433	Kapitaltransferzahlungen an Unternehmen (Finanzunternehmen)	0,00	500,00	-500,00
2	3434	Kapitaltransferzahl. an Haush. und Org. o. Erwerbscharakter	0,00	1.000,00	-1.000,00
1	343	Auszahlungen aus Kapitaltransfers	0,00	1.500,00	-1.500,00
SU	34	Summe Auszahlungen investive Gebarung	0,00	1.500,00	-1.500,00
SA2	SA2	Saldo (2) Geldfluss aus der Investiven Gebarung (33-34)	0,00	-1.400,00	1.400,00
SA3	SA3	Saldo (3) Nettofinanzierungssaldo (SA1+SA2)	-1.951.042,79	-2.319.500,00	368.457,21
1	351	Einzahlungen aus der Aufnahme von Finanzschulden	0,00	0,00	0,00
1	353	Einz. infolge Kapitaltausch b. derivat. Fin.instr. m.Grundg.	0,00	0,00	0,00
1	355	Einzahlungen aus dem Abgang von Finanzinstrumenten	0,00	0,00	0,00
SU	35	Summe Einzahlungen aus der Finanzierungstätigkeit	0,00	0,00	0,00
1	361	Auszahlungen aus der Tilgung von Finanzschulden	0,00	0,00	0,00
1	363	Ausz. infolge Kapitaltausch b. derivat. Fin.instr. m.Grundg.	0,00	0,00	0,00
1	365	Auszahlungen für den Erwerb von Finanzinstrumenten	0,00	0,00	0,00
SU	36	Summe Auszahlungen aus der Finanzierungstätigkeit	0,00	0,00	0,00

Rechnungsabschluss 2022

Finanzierungsrechnung Bereichsbudget 0 / Vertretungskörper und allgemeine Verwaltung - interne Vergütungen enthalten

Ebene	Code	Mittelverwendungs- und -aufbringungsgruppe (1. & 2.Ebene)	RA 2022	VA 2022	Differenz
SA4	SA4	Saldo (4) Geldfluss aus der Finanzierungstätigkeit (35-36)	0,00	0,00	0,00
SA5	SA5	Saldo (5) Geldfluss aus VA-wirksamer Gebarung (SA3+SA4)	-1.951.042,79	-2.319.500,00	368.457,21
1	370	Einzahlungen aus operativer Gebarung für investive Vorhaben	0,00	0,00	0,00
1	380	Auszahlungen aus operativer Gebarung für investive Vorhaben	0,00	0,00	0,00
SA51	SA51	Saldo Geldfluss aus operativer Gebarung für invest. Vorhaben	0,00	0,00	0,00

Rechnungsabschluss 2022

Ergebnisrechnung Bereichsbudget 1 / Öffentliche Ordnung und Sicherheit - interne Vergütungen enthalten

Ebene	Code	Mittelverwendungs- und -aufbringungsgruppe (1. & 2.Ebene)	RA 2022	VA 2022	Differenz
2	2116	Erträge aus Veräußerung und sonstige Erträge	16.645,46	13.700,00	2.945,46
1	211	Erträge aus der operativen Verwaltungstätigkeit	16.645,46	13.700,00	2.945,46
1	212	Erträge aus Transfers	0,00	0,00	0,00
1	213	Finanzerträge	0,00	0,00	0,00
SU	21	Summe Erträge	16.645,46	13.700,00	2.945,46
1	221	Personalaufwand	0,00	0,00	0,00
2	2221	Gebrauchs- und Verbrauchsgüter, Handelswaren	763,00	6.000,00	-5.237,00
2	2222	Verwaltungs- und Betriebsaufwand	6.741,38	6.700,00	41,38
2	2223	Leasing- und Mietaufwand	32.529,60	33.000,00	-470,40
2	2224	Instandhaltung	4.089,60	4.100,00	-10,40
2	2225	Sonstiger Sachaufwand	23.319,87	26.000,00	-2.680,13
2	2226	Nicht finanzierungswirksamer Sachaufwand	1.149,93	0,00	1.149,93
1	222	Sachaufwand (ohne Transferaufwand)	68.593,38	75.800,00	-7.206,62
2	2231	Transferaufwand an Träger des öffentlichen Rechts	168.292,40	182.000,00	-13.707,60
2	2233	Transferaufwand an Unternehmen (mit Finanzunternehmen)	0,00	1.000,00	-1.000,00
2	2234	Transferaufwand an Haushalte und Org. ohne Erwerbscharakter	1.326,20	3.800,00	-2.473,80
1	223	Transferaufwand (laufende Transfers und Kapitaltransfers)	169.618,60	186.800,00	-17.181,40
1	224	Finanzaufwand	0,00	0,00	0,00
SU	22	Summe Aufwendungen	238.211,98	262.600,00	-24.388,02
SA0	SA0	(0) Nettoergebnis (21-22)	-221.566,52	-248.900,00	27.333,48
1	230	Entnahmen von Haushaltsrücklagen	0,00	0,00	0,00
1	240	Zuweisung an Haushaltsrücklagen	0,00	0,00	0,00

Rechnungsabschluss 2022

Ergebnisrechnung Bereichsbudget 1 / Öffentliche Ordnung und Sicherheit - interne Vergütungen enthalten

Ebene	Code	Mittelverwendungs- und -aufbringungsgruppe (1. & 2.Ebene)	RA 2022	VA 2022	Differenz
SA0R	SA0R	Saldo Haushaltsrücklagen	0,00	0,00	0,00
SA00	SA00	Nettoergebnis nach Zuweisung und Entnahmen von HH-Rücklagen	-221.566,52	-248.900,00	27.333,48

Rechnungsabschluss 2022

Finanzierungsrechnung Bereichsbudget 1 / Öffentliche Ordnung und Sicherheit - interne Vergütungen enthalten

Ebene	Code	Mittelverwendungs- und -aufbringungsgruppe (1. & 2.Ebene)	RA 2022	VA 2022	Differenz
2	3116	Einzahlungen aus Veräußerung von GWG und sonst. Einzahlungen	16.645,46	13.700,00	2.945,46
1	311	Einzahlungen aus der operativen Verwaltungstätigkeit	16.645,46	13.700,00	2.945,46
1	312	Einzahlungen aus Transfers (ohne Kapitaltransfers)	0,00	0,00	0,00
1	313	Einzahlungen aus Finanzerträgen	0,00	0,00	0,00
SU	31	Summe Einzahlungen operative Gebarung	16.645,46	13.700,00	2.945,46
1	321	Auszahlungen aus Personalaufwand	0,00	0,00	0,00
2	3221	Auszahlungen für Gebrauchs- u. Verbrauchsgüter, Handelswaren	763,00	6.000,00	-5.237,00
2	3222	Auszahlungen für Verwaltungs- und Betriebsaufwand	6.683,96	6.700,00	-16,04
2	3223	Auszahlungen für Leasing- und Mietaufwand	32.529,60	33.000,00	-470,40
2	3224	Auszahlungen für Instandhaltung	4.089,60	4.100,00	-10,40
2	3225	Sonstige Auszahlungen aus Sachaufwand	22.973,15	26.000,00	-3.026,85
1	322	Auszahlungen aus Sachaufwand (ohne Transferaufwand)	67.039,31	75.800,00	-8.760,69
2	3231	Transferzahlungen an Träger des öffentlichen Rechts	160.605,20	168.600,00	-7.994,80
2	3234	Transferzahl. an Haushalte und Org. ohne Erwerbscharakter	726,20	800,00	-73,80
1	323	Auszahlungen aus Transfers (ohne Kapitaltransfers)	161.331,40	169.400,00	-8.068,60
1	324	Auszahlungen aus Finanzaufwand	0,00	0,00	0,00
SU	32	Summe Auszahlungen operative Gebarung	228.370,71	245.200,00	-16.829,29
SA1	SA1	Saldo (1) Geldfluss aus der Operativen Gebarung (31-32)	-211.725,25	-231.500,00	19.774,75
1	331	Einzahlungen aus der Investitionstätigkeit	0,00	0,00	0,00
1	332	Einz. a.d. Rückzahlung von Darlehen u. gewähr. Vorschüssen	0,00	0,00	0,00
1	333	Einzahlungen aus Kapitaltransfers	0,00	0,00	0,00
SU	33	Summe Einzahlungen investive Gebarung	0,00	0,00	0,00
2	3412	Ausz. für den Erwerb von Grundstücken & Grundstückseinricht.	-8.814,26	0,00	-8.814,26

Rechnungsabschluss 2022

Finanzierungsrechnung Bereichsbudget 1 / Öffentliche Ordnung und Sicherheit - interne Vergütungen enthalten

Ebene	Code	Mittelverwendungs- und -aufbringungsgruppe (1. & 2.Ebene)	RA 2022	VA 2022	Differenz
1	341	Auszahlungen aus der Investitionstätigkeit	-8.814,26	0,00	-8.814,26
1	342	Ausz. von gewährten Darlehen sowie gewährten Vorschüssen	0,00	0,00	0,00
2	3431	Kapitaltransferzahlungen an Träger des öffentlichen Rechts	7.687,20	13.400,00	-5.712,80
2	3433	Kapitaltransferzahlungen an Unternehmen (Finanzunternehmen)	0,00	1.000,00	-1.000,00
2	3434	Kapitaltransferzahl. an Haush. und Org. o. Erwerbscharakter	600,00	3.000,00	-2.400,00
1	343	Auszahlungen aus Kapitaltransfers	8.287,20	17.400,00	-9.112,80
SU	34	Summe Auszahlungen investive Gebarung	-527,06	17.400,00	-17.927,06
SA2	SA2	Saldo (2) Geldfluss aus der Investiven Gebarung (33-34)	527,06	-17.400,00	17.927,06
SA3	SA3	Saldo (3) Nettofinanzierungssaldo (SA1+SA2)	-211.198,19	-248.900,00	37.701,81
1	351	Einzahlungen aus der Aufnahme von Finanzschulden	0,00	0,00	0,00
1	353	Einz. infolge Kapitaltausch b. derivat. Fin.instr. m.Grundg.	0,00	0,00	0,00
1	355	Einzahlungen aus dem Abgang von Finanzinstrumenten	0,00	0,00	0,00
SU	35	Summe Einzahlungen aus der Finanzierungstätigkeit	0,00	0,00	0,00
1	361	Auszahlungen aus der Tilgung von Finanzschulden	0,00	0,00	0,00
1	363	Ausz. infolge Kapitaltausch b. derivat. Fin.instr. m.Grundg.	0,00	0,00	0,00
1	365	Auszahlungen für den Erwerb von Finanzinstrumenten	0,00	0,00	0,00
SU	36	Summe Auszahlungen aus der Finanzierungstätigkeit	0,00	0,00	0,00
SA4	SA4	Saldo (4) Geldfluss aus der Finanzierungstätigkeit (35-36)	0,00	0,00	0,00
SA5	SA5	Saldo (5) Geldfluss aus VA-wirksamer Gebarung (SA3+SA4)	-211.198,19	-248.900,00	37.701,81
1	370	Einzahlungen aus operativer Gebarung für investive Vorhaben	0,00	0,00	0,00

Rechnungsabschluss 2022

Finanzierungsrechnung Bereichsbudget 1 / Öffentliche Ordnung und Sicherheit - interne Vergütungen enthalten

Ebene	Code	Mittelverwendungs- und -aufbringungsgruppe (1. & 2.Ebene)	RA 2022	VA 2022	Differenz
1	380	Auszahlungen aus operativer Gebarung für investive Vorhaben	0,00	0,00	0,00
SA51	SA51	Saldo Geldfluss aus operativer Gebarung für invest. Vorhaben	0,00	0,00	0,00

Rechnungsabschluss 2022**Ergebnisrechnung Bereichsbudget 2 / Unterricht, Erziehung, Sport und Wissenschaft - interne Vergütungen enthalten**

Ebene	Code	Mittelverwendungs- und -aufbringungsgruppe (1. & 2.Ebene)	RA 2022	VA 2022	Differenz
2	2114	Erträge aus Leistungen	283.453,43	400,00	283.053,43
2	2115	Erträge aus Besitz und wirtschaftlicher Tätigkeit	3.171,92	1.500,00	1.671,92
2	2116	Erträge aus Veräußerung und sonstige Erträge	390.923,98	27.400,00	363.523,98
1	211	Erträge aus der operativen Verwaltungstätigkeit	677.549,33	29.300,00	648.249,33
2	2121	Transferertrag von Trägern des öffentlichen Rechts	78.530,46	491.800,00	-413.269,54
2	2127	Nicht finanzierungswirksamer Transferertrag	10.760,04	11.100,00	-339,96
1	212	Erträge aus Transfers	89.290,50	502.900,00	-413.609,50
2	2131	Erträge aus Zinsen	23,78	100,00	-76,22
1	213	Finanzerträge	23,78	100,00	-76,22
SU	21	Summe Erträge	766.863,61	532.300,00	234.563,61
2	2211	Personalaufwand (Bezüge, Nebengeb., Mehrleistungen)	46.817,04	52.600,00	-5.782,96
2	2212	Gesetzlicher und freiwilliger Sozialaufwand	17.704,30	18.800,00	-1.095,70
2	2214	Nicht finanzierungswirksamer Personalaufwand	812,79	500,00	312,79
1	221	Personalaufwand	65.334,13	71.900,00	-6.565,87
2	2221	Gebrauchs- und Verbrauchsgüter, Handelswaren	53.801,55	72.000,00	-18.198,45
2	2222	Verwaltungs- und Betriebsaufwand	123.872,18	118.000,00	5.872,18
2	2223	Leasing- und Mietaufwand	81.536,81	82.000,00	-463,19
2	2224	Instandhaltung	24.566,44	49.700,00	-25.133,56
2	2225	Sonstiger Sachaufwand	2.045.747,38	1.664.200,00	381.547,38
2	2226	Nicht finanzierungswirksamer Sachaufwand	73.731,72	73.200,00	531,72
1	222	Sachaufwand (ohne Transferaufwand)	2.403.256,08	2.059.100,00	344.156,08
2	2231	Transferaufwand an Träger des öffentlichen Rechts	36.515,10	45.600,00	-9.084,90
2	2234	Transferaufwand an Haushalte und Org. ohne Erwerbscharakter	98.119,95	175.100,00	-76.980,05
1	223	Transferaufwand (laufende Transfers und Kapitaltransfers)	134.635,05	220.700,00	-86.064,95
1	224	Finanzaufwand	0,00	0,00	0,00

Rechnungsabschluss 2022

Ergebnisrechnung Bereichsbudget 2 / Unterricht, Erziehung, Sport und Wissenschaft - interne Vergütungen enthalten

Ebene	Code	Mittelverwendungs- und -aufbringungsgruppe (1. & 2.Ebene)	RA 2022	VA 2022	Differenz
SU	22	Summe Aufwendungen	2.603.225,26	2.351.700,00	251.525,26
SA0	SA0	(0) Nettoergebnis (21-22)	-1.836.361,65	-1.819.400,00	-16.961,65
2	2301	Entnahmen von Haushaltsrücklagen	21.732,95	209.400,00	-187.667,05
1	230	Entnahmen von Haushaltsrücklagen	21.732,95	209.400,00	-187.667,05
2	2401	Zuweisung an Haushaltsrücklagen	1.409,81	391.000,00	-389.590,19
1	240	Zuweisung an Haushaltsrücklagen	1.409,81	391.000,00	-389.590,19
SA0R	SA0R	Saldo Haushaltsrücklagen	20.323,14	-181.600,00	201.923,14
SA00	SA00	Nettoergebnis nach Zuweisung und Entnahmen von HH-Rücklagen	-1.816.038,51	-2.001.000,00	184.961,49

Rechnungsabschluss 2022

Finanzierungsrechnung Bereichsbudget 2 / Unterricht, Erziehung, Sport und Wissenschaft - interne Vergütungen enthalten

Ebene	Code	Mittelverwendungs- und -aufbringungsgruppe (1. & 2.Ebene)	RA 2022	VA 2022	Differenz
2	3114	Einzahlungen aus Leistungen	282.739,13	400,00	282.339,13
2	3115	Einzahlungen aus Besitz und wirtschaftlicher Tätigkeit	2.940,44	1.500,00	1.440,44
2	3116	Einzahlungen aus Veräußerung von GWG und sonst. Einzahlungen	390.923,98	27.200,00	363.723,98
1	311	Einzahlungen aus der operativen Verwaltungstätigkeit	676.603,55	29.100,00	647.503,55
2	3121	Transferzahlungen von Trägern des öffentlichen Rechts	78.530,46	491.800,00	-413.269,54
1	312	Einzahlungen aus Transfers (ohne Kapitaltransfers)	78.530,46	491.800,00	-413.269,54
2	3131	Einzahlungen aus Zinserträgen	23,78	100,00	-76,22
1	313	Einzahlungen aus Finanzerträgen	23,78	100,00	-76,22
SU	31	Summe Einzahlungen operative Gebarung	755.157,79	521.000,00	234.157,79
2	3211	Ausz. für Personalaufw. Bezüge, Nebengeb., Mehrleist.vergüt.	46.817,04	52.600,00	-5.782,96
2	3212	Auszahlungen für gesetzliche und freiw. Sozialaufwendungen	17.704,30	18.800,00	-1.095,70
1	321	Auszahlungen aus Personalaufwand	64.521,34	71.400,00	-6.878,66
2	3221	Auszahlungen für Gebrauchs- u. Verbrauchsgüter, Handelswaren	54.661,76	72.000,00	-17.338,24
2	3222	Auszahlungen für Verwaltungs- und Betriebsaufwand	124.070,48	118.000,00	6.070,48
2	3223	Auszahlungen für Leasing- und Mietaufwand	80.837,69	82.000,00	-1.162,31
2	3224	Auszahlungen für Instandhaltung	24.713,55	49.700,00	-24.986,45
2	3225	Sonstige Auszahlungen aus Sachaufwand	2.039.524,18	1.664.200,00	375.324,18
1	322	Auszahlungen aus Sachaufwand (ohne Transferaufwand)	2.323.807,66	1.985.900,00	337.907,66
2	3231	Transferzahlungen an Träger des öffentlichen Rechts	18.828,41	19.800,00	-971,59
2	3234	Transferzahl. an Haushalte und Org. ohne Erwerbscharakter	100.704,95	174.100,00	-73.395,05
1	323	Auszahlungen aus Transfers (ohne Kapitaltransfers)	119.533,36	193.900,00	-74.366,64
1	324	Auszahlungen aus Finanzaufwand	0,00	0,00	0,00
SU	32	Summe Auszahlungen operative Gebarung	2.507.862,36	2.251.200,00	256.662,36
SA1	SA1	Saldo (1) Geldfluss aus der Operativen Gebarung (31-32)	-1.752.704,57	-1.730.200,00	-22.504,57

Rechnungsabschluss 2022

Finanzierungsrechnung Bereichsbudget 2 / Unterricht, Erziehung, Sport und Wissenschaft - interne Vergütungen enthalten

Ebene	Code	Mittelverwendungs- und -aufbringungsgruppe (1. & 2.Ebene)	RA 2022	VA 2022	Differenz
2	3315	Einz. a.d. Veräuß. von Amts-, Betriebs- u.Geschäftsausstatt.	0,00	200,00	-200,00
1	331	Einzahlungen aus der Investitionstätigkeit	0,00	200,00	-200,00
1	332	Einz. a.d. Rückzahlung von Darlehen u. gewähr. Vorschüssen	0,00	0,00	0,00
2	3331	Kapitaltransferzahlungen von Trägern des öffentlichen Rechts	41.042,77	84.500,00	-43.457,23
1	333	Einzahlungen aus Kapitaltransfers	41.042,77	84.500,00	-43.457,23
SU	33	Summe Einzahlungen investive Gebarung	41.042,77	84.700,00	-43.657,23
2	3413	Auszahlungen für den Erwerb von Gebäuden und Bauten	445.052,81	475.100,00	-30.047,19
2	3415	Ausz. f.d. Erwerb von Amts-, Betriebs- u.Geschäftsausstatt.	25.749,25	24.000,00	1.749,25
1	341	Auszahlungen aus der Investitionstätigkeit	470.802,06	499.100,00	-28.297,94
1	342	Ausz. von gewährten Darlehen sowie gewährten Vorschüssen	0,00	0,00	0,00
2	3431	Kapitaltransferzahlungen an Träger des öffentlichen Rechts	16.836,69	25.800,00	-8.963,31
2	3434	Kapitaltransferzahl. an Haush. und Org. o. Erwerbscharakter	0,00	1.000,00	-1.000,00
1	343	Auszahlungen aus Kapitaltransfers	16.836,69	26.800,00	-9.963,31
SU	34	Summe Auszahlungen investive Gebarung	487.638,75	525.900,00	-38.261,25
SA2	SA2	Saldo (2) Geldfluss aus der Investiven Gebarung (33-34)	-446.595,98	-441.200,00	-5.395,98
SA3	SA3	Saldo (3) Nettofinanzierungssaldo (SA1+SA2)	-2.199.300,55	-2.171.400,00	-27.900,55
1	351	Einzahlungen aus der Aufnahme von Finanzschulden	0,00	0,00	0,00
1	353	Einz. infolge Kapitaltausch b. derivat. Fin.instr. m.Grundg.	0,00	0,00	0,00
1	355	Einzahlungen aus dem Abgang von Finanzinstrumenten	0,00	0,00	0,00
SU	35	Summe Einzahlungen aus der Finanzierungstätigkeit	0,00	0,00	0,00
1	361	Auszahlungen aus der Tilgung von Finanzschulden	0,00	0,00	0,00
1	363	Ausz. infolge Kapitaltausch b. derivat. Fin.instr. m.Grundg.	0,00	0,00	0,00

Rechnungsabschluss 2022

Finanzierungsrechnung Bereichsbudget 2 / Unterricht, Erziehung, Sport und Wissenschaft - interne Vergütungen enthalten

Ebene	Code	Mittelverwendungs- und -aufbringungsgruppe (1. & 2.Ebene)	RA 2022	VA 2022	Differenz
1	365	Auszahlungen für den Erwerb von Finanzinstrumenten	0,00	0,00	0,00
SU	36	Summe Auszahlungen aus der Finanzierungstätigkeit	0,00	0,00	0,00
SA4	SA4	Saldo (4) Geldfluss aus der Finanzierungstätigkeit (35-36)	0,00	0,00	0,00
SA5	SA5	Saldo (5) Geldfluss aus VA-wirksamer Gebarung (SA3+SA4)	-2.199.300,55	-2.171.400,00	-27.900,55
1	370	Einzahlungen aus operativer Gebarung für investive Vorhaben	0,00	0,00	0,00
1	380	Auszahlungen aus operativer Gebarung für investive Vorhaben	0,00	0,00	0,00
SA51	SA51	Saldo Geldfluss aus operativer Gebarung für invest. Vorhaben	0,00	0,00	0,00

Rechnungsabschluss 2022

Ergebnisrechnung Bereichsbudget 3 / Kunst, Kultur und Kultus - interne Vergütungen enthalten

Ebene	Code	Mittelverwendungs- und -aufbringungsgruppe (1. & 2.Ebene)	RA 2022	VA 2022	Differenz
2	2116	Erträge aus Veräußerung und sonstige Erträge	377,16	0,00	377,16
1	211	Erträge aus der operativen Verwaltungstätigkeit	377,16	0,00	377,16
2	2121	Transferertrag von Trägern des öffentlichen Rechts	1.500,00	0,00	1.500,00
1	212	Erträge aus Transfers	1.500,00	0,00	1.500,00
2	2131	Erträge aus Zinsen	18,46	300,00	-281,54
1	213	Finanzerträge	18,46	300,00	-281,54
SU	21	Summe Erträge	1.895,62	300,00	1.595,62
1	221	Personalaufwand	0,00	0,00	0,00
2	2221	Gebrauchs- und Verbrauchsgüter, Handelswaren	18.575,35	11.500,00	7.075,35
2	2222	Verwaltungs- und Betriebsaufwand	148,03	300,00	-151,97
2	2224	Instandhaltung	265,62	5.500,00	-5.234,38
2	2225	Sonstiger Sachaufwand	88.612,12	98.800,00	-10.187,88
2	2226	Nicht finanzierungswirksamer Sachaufwand	5.015,58	6.400,00	-1.384,42
1	222	Sachaufwand (ohne Transferaufwand)	112.616,70	122.500,00	-9.883,30
2	2231	Transferaufwand an Träger des öffentlichen Rechts	7.519,53	3.500,00	4.019,53
2	2234	Transferaufwand an Haushalte und Org. ohne Erwerbscharakter	37.355,00	43.600,00	-6.245,00
1	223	Transferaufwand (laufende Transfers und Kapitaltransfers)	44.874,53	47.100,00	-2.225,47
1	224	Finanzaufwand	0,00	0,00	0,00
SU	22	Summe Aufwendungen	157.491,23	169.600,00	-12.108,77
SA0	SA0	(0) Nettoergebnis (21-22)	-155.595,61	-169.300,00	13.704,39
2	2301	Entnahmen von Haushaltsrücklagen	2.519,53	9.000,00	-6.480,47
1	230	Entnahmen von Haushaltsrücklagen	2.519,53	9.000,00	-6.480,47
2	2401	Zuweisung an Haushaltsrücklagen	9,78	600,00	-590,22

Rechnungsabschluss 2022

Ergebnisrechnung Bereichsbudget 3 / Kunst, Kultur und Kultus - interne Vergütungen enthalten

Ebene	Code	Mittelverwendungs- und -aufbringungsgruppe (1. & 2.Ebene)	RA 2022	VA 2022	Differenz
1	240	Zuweisung an Haushaltsrücklagen	9,78	600,00	-590,22
SA0R	SA0R	Saldo Haushaltsrücklagen	2.509,75	8.400,00	-5.890,25
SA00	SA00	Nettoergebnis nach Zuweisung und Entnahmen von HH-Rücklagen	-153.085,86	-160.900,00	7.814,14

Rechnungsabschluss 2022

Finanzierungsrechnung Bereichsbudget 3 / Kunst, Kultur und Kultus - interne Vergütungen enthalten

Ebene	Code	Mittelverwendungs- und -aufbringungsgruppe (1. & 2.Ebene)	RA 2022	VA 2022	Differenz
2	3116	Einzahlungen aus Veräußerung von GWG und sonst. Einzahlungen	377,16	0,00	377,16
1	311	Einzahlungen aus der operativen Verwaltungstätigkeit	377,16	0,00	377,16
2	3121	Transferzahlungen von Trägern des öffentlichen Rechts	1.500,00	0,00	1.500,00
1	312	Einzahlungen aus Transfers (ohne Kapitaltransfers)	1.500,00	0,00	1.500,00
2	3131	Einzahlungen aus Zinserträgen	18,46	300,00	-281,54
1	313	Einzahlungen aus Finanzerträgen	18,46	300,00	-281,54
SU	31	Summe Einzahlungen operative Gebarung	1.895,62	300,00	1.595,62
1	321	Auszahlungen aus Personalaufwand	0,00	0,00	0,00
2	3221	Auszahlungen für Gebrauchs- u. Verbrauchsgüter, Handelswaren	10.709,35	11.500,00	-790,65
2	3222	Auszahlungen für Verwaltungs- und Betriebsaufwand	148,03	300,00	-151,97
2	3224	Auszahlungen für Instandhaltung	265,62	5.500,00	-5.234,38
2	3225	Sonstige Auszahlungen aus Sachaufwand	82.384,12	98.800,00	-16.415,88
1	322	Auszahlungen aus Sachaufwand (ohne Transferaufwand)	93.507,12	116.100,00	-22.592,88
2	3231	Transferzahlungen an Träger des öffentlichen Rechts	7.519,53	3.500,00	4.019,53
2	3234	Transferzahl. an Haushalte und Org. ohne Erwerbscharakter	37.355,00	43.600,00	-6.245,00
1	323	Auszahlungen aus Transfers (ohne Kapitaltransfers)	44.874,53	47.100,00	-2.225,47
1	324	Auszahlungen aus Finanzaufwand	0,00	0,00	0,00
SU	32	Summe Auszahlungen operative Gebarung	138.381,65	163.200,00	-24.818,35
SA1	SA1	Saldo (1) Geldfluss aus der Operativen Gebarung (31-32)	-136.486,03	-162.900,00	26.413,97
1	331	Einzahlungen aus der Investitionstätigkeit	0,00	0,00	0,00
1	332	Einz. a.d. Rückzahlung von Darlehen u. gewähr. Vorschüssen	0,00	0,00	0,00
1	333	Einzahlungen aus Kapitaltransfers	0,00	0,00	0,00
SU	33	Summe Einzahlungen investive Gebarung	0,00	0,00	0,00

Rechnungsabschluss 2022

Finanzierungsrechnung Bereichsbudget 3 / Kunst, Kultur und Kultus - interne Vergütungen enthalten

Ebene	Code	Mittelverwendungs- und -aufbringungsgruppe (1. & 2.Ebene)	RA 2022	VA 2022	Differenz
1	341	Auszahlungen aus der Investitionstätigkeit	0,00	0,00	0,00
1	342	Ausz. von gewährten Darlehen sowie gewährten Vorschüssen	0,00	0,00	0,00
1	343	Auszahlungen aus Kapitaltransfers	0,00	0,00	0,00
SU	34	Summe Auszahlungen investive Gebarung	0,00	0,00	0,00
SA2	SA2	Saldo (2) Geldfluss aus der Investiven Gebarung (33-34)	0,00	0,00	0,00
SA3	SA3	Saldo (3) Nettofinanzierungssaldo (SA1+SA2)	-136.486,03	-162.900,00	26.413,97
1	351	Einzahlungen aus der Aufnahme von Finanzschulden	0,00	0,00	0,00
1	353	Einz. infolge Kapitaltausch b. derivat. Fin.instr. m.Grundg.	0,00	0,00	0,00
1	355	Einzahlungen aus dem Abgang von Finanzinstrumenten	0,00	0,00	0,00
SU	35	Summe Einzahlungen aus der Finanzierungstätigkeit	0,00	0,00	0,00
1	361	Auszahlungen aus der Tilgung von Finanzschulden	0,00	0,00	0,00
1	363	Ausz. infolge Kapitaltausch b. derivat. Fin.instr. m.Grundg.	0,00	0,00	0,00
1	365	Auszahlungen für den Erwerb von Finanzinstrumenten	0,00	0,00	0,00
SU	36	Summe Auszahlungen aus der Finanzierungstätigkeit	0,00	0,00	0,00
SA4	SA4	Saldo (4) Geldfluss aus der Finanzierungstätigkeit (35-36)	0,00	0,00	0,00
SA5	SA5	Saldo (5) Geldfluss aus VA-wirksamer Gebarung (SA3+SA4)	-136.486,03	-162.900,00	26.413,97
1	370	Einzahlungen aus operativer Gebarung für investive Vorhaben	0,00	0,00	0,00
1	380	Auszahlungen aus operativer Gebarung für investive Vorhaben	0,00	0,00	0,00
SA51	SA51	Saldo Geldfluss aus operativer Gebarung für invest. Vorhaben	0,00	0,00	0,00

Rechnungsabschluss 2022

Ergebnisrechnung Bereichsbudget 4 / Soziale Wohlfahrt und Wohnbauförderung - interne Vergütungen enthalten

Ebene	Code	Mittelverwendungs- und -aufbringungsgruppe (1. & 2.Ebene)	RA 2022	VA 2022	Differenz
2	2114	Erträge aus Leistungen	6.843,20	5.000,00	1.843,20
1	211	Erträge aus der operativen Verwaltungstätigkeit	6.843,20	5.000,00	1.843,20
2	2121	Transferertrag von Trägern des öffentlichen Rechts	1.292,98	0,00	1.292,98
1	212	Erträge aus Transfers	1.292,98	0,00	1.292,98
1	213	Finanzerträge	0,00	0,00	0,00
SU	21	Summe Erträge	8.136,18	5.000,00	3.136,18
1	221	Personalaufwand	0,00	0,00	0,00
2	2221	Gebrauchs- und Verbrauchsgüter, Handelswaren	3.825,00	7.500,00	-3.675,00
2	2222	Verwaltungs- und Betriebsaufwand	0,00	600,00	-600,00
2	2225	Sonstiger Sachaufwand	76.618,79	92.800,00	-16.181,21
1	222	Sachaufwand (ohne Transferaufwand)	80.443,79	100.900,00	-20.456,21
2	2231	Transferaufwand an Träger des öffentlichen Rechts	1.043.900,00	1.043.900,00	0,00
2	2233	Transferaufwand an Unternehmen (mit Finanzunternehmen)	14.188,53	30.000,00	-15.811,47
2	2234	Transferaufwand an Haushalte und Org. ohne Erwerbscharakter	13.066,56	51.100,00	-38.033,44
1	223	Transferaufwand (laufende Transfers und Kapitaltransfers)	1.071.155,09	1.125.000,00	-53.844,91
1	224	Finanzaufwand	0,00	0,00	0,00
SU	22	Summe Aufwendungen	1.151.598,88	1.225.900,00	-74.301,12
SA0	SA0	(0) Nettoergebnis (21-22)	-1.143.462,70	-1.220.900,00	77.437,30
1	230	Entnahmen von Haushaltsrücklagen	0,00	0,00	0,00
2	2401	Zuweisung an Haushaltsrücklagen	1.292,98	100,00	1.192,98
1	240	Zuweisung an Haushaltsrücklagen	1.292,98	100,00	1.192,98
SA0R	SA0R	Saldo Haushaltsrücklagen	-1.292,98	-100,00	-1.192,98

Rechnungsabschluss 2022

Ergebnisrechnung Bereichsbudget 4 / Soziale Wohlfahrt und Wohnbauförderung - interne Vergütungen enthalten

Ebene	Code	Mittelverwendungs- und -aufbringungsgruppe (1. & 2.Ebene)	RA 2022	VA 2022	Differenz
SA00	SA00	Nettoergebnis nach Zuweisung und Entnahmen von HH-Rücklagen	-1.144.755,68	-1.221.000,00	76.244,32

Rechnungsabschluss 2022

Finanzierungsrechnung Bereichsbudget 4 / Soziale Wohlfahrt und Wohnbauförderung - interne Vergütungen enthalten

Ebene	Code	Mittelverwendungs- und -aufbringungsgruppe (1. & 2.Ebene)	RA 2022	VA 2022	Differenz
2	3114	Einzahlungen aus Leistungen	6.843,20	5.000,00	1.843,20
1	311	Einzahlungen aus der operativen Verwaltungstätigkeit	6.843,20	5.000,00	1.843,20
2	3121	Transferzahlungen von Trägern des öffentlichen Rechts	1.292,98	0,00	1.292,98
1	312	Einzahlungen aus Transfers (ohne Kapitaltransfers)	1.292,98	0,00	1.292,98
1	313	Einzahlungen aus Finanzerträgen	0,00	0,00	0,00
SU	31	Summe Einzahlungen operative Gebarung	8.136,18	5.000,00	3.136,18
1	321	Auszahlungen aus Personalaufwand	0,00	0,00	0,00
2	3221	Auszahlungen für Gebrauchs- u. Verbrauchsgüter, Handelswaren	3.750,00	7.500,00	-3.750,00
2	3222	Auszahlungen für Verwaltungs- und Betriebsaufwand	0,00	600,00	-600,00
2	3225	Sonstige Auszahlungen aus Sachaufwand	76.708,79	92.800,00	-16.091,21
1	322	Auszahlungen aus Sachaufwand (ohne Transferaufwand)	80.458,79	100.900,00	-20.441,21
2	3231	Transferzahlungen an Träger des öffentlichen Rechts	1.039.267,00	1.043.900,00	-4.633,00
2	3233	Transferzahlungen an Unternehmen (inkl. Finanzunternehmen)	14.188,53	20.000,00	-5.811,47
2	3234	Transferzahl. an Haushalte und Org. ohne Erwerbscharakter	3.219,08	31.100,00	-27.880,92
1	323	Auszahlungen aus Transfers (ohne Kapitaltransfers)	1.056.674,61	1.095.000,00	-38.325,39
1	324	Auszahlungen aus Finanzaufwand	0,00	0,00	0,00
SU	32	Summe Auszahlungen operative Gebarung	1.137.133,40	1.195.900,00	-58.766,60
SA1	SA1	Saldo (1) Geldfluss aus der Operativen Gebarung (31-32)	-1.128.997,22	-1.190.900,00	61.902,78
1	331	Einzahlungen aus der Investitionstätigkeit	0,00	0,00	0,00
1	332	Einz. a.d. Rückzahlung von Darlehen u. gewähr. Vorschüssen	0,00	0,00	0,00
1	333	Einzahlungen aus Kapitaltransfers	0,00	0,00	0,00
SU	33	Summe Einzahlungen investive Gebarung	0,00	0,00	0,00
1	341	Auszahlungen aus der Investitionstätigkeit	0,00	0,00	0,00

Rechnungsabschluss 2022

Finanzierungsrechnung Bereichsbudget 4 / Soziale Wohlfahrt und Wohnbauförderung - interne Vergütungen enthalten

Ebene	Code	Mittelverwendungs- und -aufbringungsgruppe (1. & 2.Ebene)	RA 2022	VA 2022	Differenz
1	342	Ausz. von gewährten Darlehen sowie gewährten Vorschüssen	0,00	0,00	0,00
2	3433	Kapitaltransferzahlungen an Unternehmen (Finanzunternehmen)	0,00	10.000,00	-10.000,00
2	3434	Kapitaltransferzahl. an Haush. und Org. o. Erwerbscharakter	8.737,48	20.000,00	-11.262,52
1	343	Auszahlungen aus Kapitaltransfers	8.737,48	30.000,00	-21.262,52
SU	34	Summe Auszahlungen investive Gebarung	8.737,48	30.000,00	-21.262,52
SA2	SA2	Saldo (2) Geldfluss aus der Investiven Gebarung (33-34)	-8.737,48	-30.000,00	21.262,52
SA3	SA3	Saldo (3) Nettofinanzierungssaldo (SA1+SA2)	-1.137.734,70	-1.220.900,00	83.165,30
1	351	Einzahlungen aus der Aufnahme von Finanzschulden	0,00	0,00	0,00
1	353	Einz. infolge Kapitaltausch b. derivat. Fin.instr. m.Grundg.	0,00	0,00	0,00
1	355	Einzahlungen aus dem Abgang von Finanzinstrumenten	0,00	0,00	0,00
SU	35	Summe Einzahlungen aus der Finanzierungstätigkeit	0,00	0,00	0,00
1	361	Auszahlungen aus der Tilgung von Finanzschulden	0,00	0,00	0,00
1	363	Ausz. infolge Kapitaltausch b. derivat. Fin.instr. m.Grundg.	0,00	0,00	0,00
1	365	Auszahlungen für den Erwerb von Finanzinstrumenten	0,00	0,00	0,00
SU	36	Summe Auszahlungen aus der Finanzierungstätigkeit	0,00	0,00	0,00
SA4	SA4	Saldo (4) Geldfluss aus der Finanzierungstätigkeit (35-36)	0,00	0,00	0,00
SA5	SA5	Saldo (5) Geldfluss aus VA-wirksamer Gebarung (SA3+SA4)	-1.137.734,70	-1.220.900,00	83.165,30
1	370	Einzahlungen aus operativer Gebarung für investive Vorhaben	0,00	0,00	0,00
1	380	Auszahlungen aus operativer Gebarung für investive Vorhaben	0,00	0,00	0,00

Rechnungsabschluss 2022

Finanzierungsrechnung Bereichsbudget 4 / Soziale Wohlfahrt und Wohnbauförderung - interne Vergütungen enthalten

Ebene	Code	Mittelverwendungs- und -aufbringungsgruppe (1. & 2.Ebene)	RA 2022	VA 2022	Differenz
SA51	SA51	Saldo Geldfluss aus operativer Gebarung für invest. Vorhaben	0,00	0,00	0,00

Rechnungsabschluss 2022
Ergebnisrechnung Bereichsbudget 5 / Gesundheit - interne Vergütungen enthalten

Ebene	Code	Mittelverwendungs- und -aufbringungsgruppe (1. & 2.Ebene)	RA 2022	VA 2022	Differenz
2	2116	Erträge aus Veräußerung und sonstige Erträge	0,00	80.000,00	-80.000,00
1	211	Erträge aus der operativen Verwaltungstätigkeit	0,00	80.000,00	-80.000,00
2	2121	Transferertrag von Trägern des öffentlichen Rechts	59.236,00	40.000,00	19.236,00
1	212	Erträge aus Transfers	59.236,00	40.000,00	19.236,00
1	213	Finanzerträge	0,00	0,00	0,00
SU	21	Summe Erträge	59.236,00	120.000,00	-60.764,00
1	221	Personalaufwand	0,00	0,00	0,00
2	2221	Gebrauchs- und Verbrauchsgüter, Handelswaren	0,00	1.200,00	-1.200,00
2	2222	Verwaltungs- und Betriebsaufwand	5.578,87	4.700,00	878,87
2	2224	Instandhaltung	1.571,71	4.000,00	-2.428,29
2	2225	Sonstiger Sachaufwand	57.242,53	71.000,00	-13.757,47
2	2226	Nicht finanzierungswirksamer Sachaufwand	3.098,13	3.100,00	-1,87
1	222	Sachaufwand (ohne Transferaufwand)	67.491,24	84.000,00	-16.508,76
2	2231	Transferaufwand an Träger des öffentlichen Rechts	4.252,78	3.500,00	752,78
2	2233	Transferaufwand an Unternehmen (mit Finanzunternehmen)	10.200,00	7.800,00	2.400,00
2	2234	Transferaufwand an Haushalte und Org. ohne Erwerbscharakter	175.969,75	217.000,00	-41.030,25
1	223	Transferaufwand (laufende Transfers und Kapitaltransfers)	190.422,53	228.300,00	-37.877,47
1	224	Finanzaufwand	0,00	0,00	0,00
SU	22	Summe Aufwendungen	257.913,77	312.300,00	-54.386,23
SA0	SA0	(0) Nettoergebnis (21-22)	-198.677,77	-192.300,00	-6.377,77
2	2301	Entnahmen von Haushaltsrücklagen	752,78	0,00	752,78
1	230	Entnahmen von Haushaltsrücklagen	752,78	0,00	752,78
2	2401	Zuweisung an Haushaltsrücklagen	0,00	100,00	-100,00

Rechnungsabschluss 2022
Ergebnisrechnung Bereichsbudget 5 / Gesundheit - interne Vergütungen enthalten

Ebene	Code	Mittelverwendungs- und -aufbringungsgruppe (1. & 2.Ebene)	RA 2022	VA 2022	Differenz
1	240	Zuweisung an Haushaltsrücklagen	0,00	100,00	-100,00
SA0R	SA0R	Saldo Haushaltsrücklagen	752,78	-100,00	852,78
SA00	SA00	Nettoergebnis nach Zuweisung und Entnahmen von HH-Rücklagen	-197.924,99	-192.400,00	-5.524,99

Rechnungsabschluss 2022
Finanzierungsrechnung Bereichsbudget 5 / Gesundheit - interne Vergütungen enthalten

Ebene	Code	Mittelverwendungs- und -aufbringungsgruppe (1. & 2.Ebene)	RA 2022	VA 2022	Differenz
2	3116	Einzahlungen aus Veräußerung von GWG und sonst. Einzahlungen	0,00	80.000,00	-80.000,00
1	311	Einzahlungen aus der operativen Verwaltungstätigkeit	0,00	80.000,00	-80.000,00
2	3121	Transferzahlungen von Trägern des öffentlichen Rechts	59.236,00	40.000,00	19.236,00
1	312	Einzahlungen aus Transfers (ohne Kapitaltransfers)	59.236,00	40.000,00	19.236,00
1	313	Einzahlungen aus Finanzerträgen	0,00	0,00	0,00
SU	31	Summe Einzahlungen operative Gebarung	59.236,00	120.000,00	-60.764,00
1	321	Auszahlungen aus Personalaufwand	0,00	0,00	0,00
2	3221	Auszahlungen für Gebrauchs- u. Verbrauchsgüter, Handelswaren	0,00	1.200,00	-1.200,00
2	3222	Auszahlungen für Verwaltungs- und Betriebsaufwand	5.578,87	4.700,00	878,87
2	3224	Auszahlungen für Instandhaltung	1.571,71	4.000,00	-2.428,29
2	3225	Sonstige Auszahlungen aus Sachaufwand	57.415,39	71.000,00	-13.584,61
1	322	Auszahlungen aus Sachaufwand (ohne Transferaufwand)	64.565,97	80.900,00	-16.334,03
2	3231	Transferzahlungen an Träger des öffentlichen Rechts	4.252,78	3.500,00	752,78
2	3233	Transferzahlungen an Unternehmen (inkl. Finanzunternehmen)	7.800,00	7.800,00	0,00
2	3234	Transferzahl. an Haushalte und Org. ohne Erwerbscharakter	66.958,00	100.000,00	-33.042,00
1	323	Auszahlungen aus Transfers (ohne Kapitaltransfers)	79.010,78	111.300,00	-32.289,22
1	324	Auszahlungen aus Finanzaufwand	0,00	0,00	0,00
SU	32	Summe Auszahlungen operative Gebarung	143.576,75	192.200,00	-48.623,25
SA1	SA1	Saldo (1) Geldfluss aus der Operativen Gebarung (31-32)	-84.340,75	-72.200,00	-12.140,75
1	331	Einzahlungen aus der Investitionstätigkeit	0,00	0,00	0,00
1	332	Einz. a.d. Rückzahlung von Darlehen u. gewähr. Vorschüssen	0,00	0,00	0,00
1	333	Einzahlungen aus Kapitaltransfers	0,00	0,00	0,00
SU	33	Summe Einzahlungen investive Gebarung	0,00	0,00	0,00

Rechnungsabschluss 2022
Finanzierungsrechnung Bereichsbudget 5 / Gesundheit - interne Vergütungen enthalten

Ebene	Code	Mittelverwendungs- und -aufbringungsgruppe (1. & 2.Ebene)	RA 2022	VA 2022	Differenz
2	3414	Ausz. f.d. Erwerb von techn. Anlagen, Fahrzeuge u. Maschinen	0,00	50.000,00	-50.000,00
1	341	Auszahlungen aus der Investitionstätigkeit	0,00	50.000,00	-50.000,00
1	342	Ausz. von gewährten Darlehen sowie gewährten Vorschüssen	0,00	0,00	0,00
2	3433	Kapitaltransferzahlungen an Unternehmen (Finanzunternehmen)	2.400,00	0,00	2.400,00
2	3434	Kapitaltransferzahl. an Haush. und Org. o. Erwerbscharakter	109.011,75	117.000,00	-7.988,25
1	343	Auszahlungen aus Kapitaltransfers	111.411,75	117.000,00	-5.588,25
SU	34	Summe Auszahlungen investive Gebarung	111.411,75	167.000,00	-55.588,25
SA2	SA2	Saldo (2) Geldfluss aus der Investiven Gebarung (33-34)	-111.411,75	-167.000,00	55.588,25
SA3	SA3	Saldo (3) Nettofinanzierungssaldo (SA1+SA2)	-195.752,50	-239.200,00	43.447,50
1	351	Einzahlungen aus der Aufnahme von Finanzschulden	0,00	0,00	0,00
1	353	Einz. infolge Kapitaltausch b. derivat. Fin.instr. m.Grundg.	0,00	0,00	0,00
1	355	Einzahlungen aus dem Abgang von Finanzinstrumenten	0,00	0,00	0,00
SU	35	Summe Einzahlungen aus der Finanzierungstätigkeit	0,00	0,00	0,00
1	361	Auszahlungen aus der Tilgung von Finanzschulden	0,00	0,00	0,00
1	363	Ausz. infolge Kapitaltausch b. derivat. Fin.instr. m.Grundg.	0,00	0,00	0,00
1	365	Auszahlungen für den Erwerb von Finanzinstrumenten	0,00	0,00	0,00
SU	36	Summe Auszahlungen aus der Finanzierungstätigkeit	0,00	0,00	0,00
SA4	SA4	Saldo (4) Geldfluss aus der Finanzierungstätigkeit (35-36)	0,00	0,00	0,00
SA5	SA5	Saldo (5) Geldfluss aus VA-wirksamer Gebarung (SA3+SA4)	-195.752,50	-239.200,00	43.447,50
1	370	Einzahlungen aus operativer Gebarung für investive Vorhaben	0,00	0,00	0,00

Rechnungsabschluss 2022
Finanzierungsrechnung Bereichsbudget 5 / Gesundheit - interne Vergütungen enthalten

Ebene	Code	Mittelverwendungs- und -aufbringungsgruppe (1. & 2.Ebene)	RA 2022	VA 2022	Differenz
1	380	Auszahlungen aus operativer Gebarung für investive Vorhaben	0,00	0,00	0,00
SA51	SA51	Saldo Geldfluss aus operativer Gebarung für invest. Vorhaben	0,00	0,00	0,00

Rechnungsabschluss 2022

Ergebnisrechnung Bereichsbudget 6 / Straßen-und Wasserbau, Verkehr - interne Vergütungen enthalten

Ebene	Code	Mittelverwendungs- und -aufbringungsgruppe (1. & 2.Ebene)	RA 2022	VA 2022	Differenz
2	2114	Erträge aus Leistungen	7.127,23	0,00	7.127,23
2	2116	Erträge aus Veräußerung und sonstige Erträge	1.330.610,79	2.162.600,00	-831.989,21
1	211	Erträge aus der operativen Verwaltungstätigkeit	1.337.738,02	2.162.600,00	-824.861,98
2	2121	Transferertrag von Trägern des öffentlichen Rechts	39.906,02	190.000,00	-150.093,98
2	2123	Transferertrag von Unternehmen (mit Finanzunternehmen)	14.960,40	20.000,00	-5.039,60
2	2124	Transferertrag von Haushalten & Org. ohne Erwerbscharakter	223.614,00	100.000,00	123.614,00
2	2127	Nicht finanzierungswirksamer Transferertrag	49.012,16	27.600,00	21.412,16
1	212	Erträge aus Transfers	327.492,58	337.600,00	-10.107,42
2	2131	Erträge aus Zinsen	291,78	200,00	91,78
1	213	Finanzerträge	291,78	200,00	91,78
SU	21	Summe Erträge	1.665.522,38	2.500.400,00	-834.877,62
1	221	Personalaufwand	0,00	0,00	0,00
2	2221	Gebrauchs- und Verbrauchsgüter, Handelswaren	3.089,70	11.000,00	-7.910,30
2	2222	Verwaltungs- und Betriebsaufwand	10.100,73	41.000,00	-30.899,27
2	2223	Leasing- und Mietaufwand	1.236,00	1.800,00	-564,00
2	2224	Instandhaltung	152.877,41	225.000,00	-72.122,59
2	2225	Sonstiger Sachaufwand	1.471.008,48	198.500,00	1.272.508,48
2	2226	Nicht finanzierungswirksamer Sachaufwand	1.449.543,20	1.496.700,00	-47.156,80
1	222	Sachaufwand (ohne Transferaufwand)	3.087.855,52	1.974.000,00	1.113.855,52
2	2233	Transferaufwand an Unternehmen (mit Finanzunternehmen)	165.826,42	164.000,00	1.826,42
2	2234	Transferaufwand an Haushalte und Org. ohne Erwerbscharakter	26.916,11	64.000,00	-37.083,89
1	223	Transferaufwand (laufende Transfers und Kapitaltransfers)	192.742,53	228.000,00	-35.257,47
1	224	Finanzaufwand	0,00	0,00	0,00
SU	22	Summe Aufwendungen	3.280.598,05	2.202.000,00	1.078.598,05

Rechnungsabschluss 2022

Ergebnisrechnung Bereichsbudget 6 / Straßen-und Wasserbau, Verkehr - interne Vergütungen enthalten

Ebene	Code	Mittelverwendungs- und -aufbringungsgruppe (1. & 2.Ebene)	RA 2022	VA 2022	Differenz
SA0	SA0	(0) Nettoergebnis (21-22)	-1.615.075,67	298.400,00	-1.913.475,67
2	2301	Entnahmen von Haushaltsrücklagen	443.614,08	581.800,00	-138.185,92
1	230	Entnahmen von Haushaltsrücklagen	443.614,08	581.800,00	-138.185,92
2	2401	Zuweisung an Haushaltsrücklagen	204,48	150.300,00	-150.095,52
1	240	Zuweisung an Haushaltsrücklagen	204,48	150.300,00	-150.095,52
SA0R	SA0R	Saldo Haushaltsrücklagen	443.409,60	431.500,00	11.909,60
SA00	SA00	Nettoergebnis nach Zuweisung und Entnahmen von HH-Rücklagen	-1.171.666,07	729.900,00	-1.901.566,07

Rechnungsabschluss 2022

Finanzierungsrechnung Bereichsbudget 6 / Straßen-und Wasserbau, Verkehr - interne Vergütungen enthalten

Ebene	Code	Mittelverwendungs- und -aufbringungsgruppe (1. & 2.Ebene)	RA 2022	VA 2022	Differenz
2	3116	Einzahlungen aus Veräußerung von GWG und sonst. Einzahlungen	1.330.610,79	2.162.600,00	-831.989,21
1	311	Einzahlungen aus der operativen Verwaltungstätigkeit	1.330.610,79	2.162.600,00	-831.989,21
2	3121	Transferzahlungen von Trägern des öffentlichen Rechts	39.906,02	190.000,00	-150.093,98
2	3123	Transferzahlungen von Unternehmen (inkl. Finanzunternehmen)	14.960,40	20.000,00	-5.039,60
2	3124	Transferzahl. von Haushalten und Org. ohne Erwerbscharakter	223.614,00	100.000,00	123.614,00
1	312	Einzahlungen aus Transfers (ohne Kapitaltransfers)	278.480,42	310.000,00	-31.519,58
2	3131	Einzahlungen aus Zinserträgen	291,78	200,00	91,78
1	313	Einzahlungen aus Finanzerträgen	291,78	200,00	91,78
SU	31	Summe Einzahlungen operative Gebarung	1.609.382,99	2.472.800,00	-863.417,01
1	321	Auszahlungen aus Personalaufwand	0,00	0,00	0,00
2	3221	Auszahlungen für Gebrauchs- u. Verbrauchsgüter, Handelswaren	3.089,70	11.000,00	-7.910,30
2	3222	Auszahlungen für Verwaltungs- und Betriebsaufwand	10.404,33	41.000,00	-30.595,67
2	3223	Auszahlungen für Leasing- und Mietaufwand	1.236,00	1.800,00	-564,00
2	3224	Auszahlungen für Instandhaltung	160.264,15	225.000,00	-64.735,85
2	3225	Sonstige Auszahlungen aus Sachaufwand	1.468.207,98	198.500,00	1.269.707,98
1	322	Auszahlungen aus Sachaufwand (ohne Transferaufwand)	1.643.202,16	477.300,00	1.165.902,16
2	3233	Transferzahlungen an Unternehmen (inkl. Finanzunternehmen)	165.826,42	164.000,00	1.826,42
2	3234	Transferzahl. an Haushalte und Org. ohne Erwerbscharakter	13.327,00	19.000,00	-5.673,00
1	323	Auszahlungen aus Transfers (ohne Kapitaltransfers)	179.153,42	183.000,00	-3.846,58
1	324	Auszahlungen aus Finanzaufwand	0,00	0,00	0,00
SU	32	Summe Auszahlungen operative Gebarung	1.822.355,58	660.300,00	1.162.055,58
SA1	SA1	Saldo (1) Geldfluss aus der Operativen Gebarung (31-32)	-212.972,59	1.812.500,00	-2.025.472,59
1	331	Einzahlungen aus der Investitionstätigkeit	0,00	0,00	0,00

Rechnungsabschluss 2022

Finanzierungsrechnung Bereichsbudget 6 / Straßen-und Wasserbau, Verkehr - interne Vergütungen enthalten

Ebene	Code	Mittelverwendungs- und -aufbringungsgruppe (1. & 2.Ebene)	RA 2022	VA 2022	Differenz
1	332	Einz. a.d. Rückzahlung von Darlehen u. gewähr. Vorschüssen	0,00	0,00	0,00
2	3331	Kapitaltransferzahlungen von Trägern des öffentlichen Rechts	867.319,59	1.120.800,00	-253.480,41
2	3334	Kapitaltransferzahl. von Haush. und Org. o. Erwerbscharakter	0,00	403.300,00	-403.300,00
1	333	Einzahlungen aus Kapitaltransfers	867.319,59	1.524.100,00	-656.780,41
SU	33	Summe Einzahlungen investive Gebarung	867.319,59	1.524.100,00	-656.780,41
2	3412	Ausz. für den Erwerb von Grundstücken & Grundstückseinricht.	2.740.710,72	3.886.300,00	-1.145.589,28
2	3413	Auszahlungen für den Erwerb von Gebäuden und Bauten	64.792,80	57.400,00	7.392,80
1	341	Auszahlungen aus der Investitionstätigkeit	2.805.503,52	3.943.700,00	-1.138.196,48
2	3425	Auszahlungen von Vorschüssen und Anzahlungen	71.500,00	201.500,00	-130.000,00
1	342	Ausz. von gewährten Darlehen sowie gewährten Vorschüssen	71.500,00	201.500,00	-130.000,00
2	3434	Kapitaltransferzahl. an Haush. und Org. o. Erwerbscharakter	13.658,11	45.000,00	-31.341,89
1	343	Auszahlungen aus Kapitaltransfers	13.658,11	45.000,00	-31.341,89
SU	34	Summe Auszahlungen investive Gebarung	2.890.661,63	4.190.200,00	-1.299.538,37
SA2	SA2	Saldo (2) Geldfluss aus der Investiven Gebarung (33-34)	-2.023.342,04	-2.666.100,00	642.757,96
SA3	SA3	Saldo (3) Nettofinanzierungssaldo (SA1+SA2)	-2.236.314,63	-853.600,00	-1.382.714,63
1	351	Einzahlungen aus der Aufnahme von Finanzschulden	0,00	0,00	0,00
1	353	Einz. infolge Kapitaltausch b. derivat. Fin.instr. m.Grundg.	0,00	0,00	0,00
1	355	Einzahlungen aus dem Abgang von Finanzinstrumenten	0,00	0,00	0,00
SU	35	Summe Einzahlungen aus der Finanzierungstätigkeit	0,00	0,00	0,00
1	361	Auszahlungen aus der Tilgung von Finanzschulden	0,00	0,00	0,00
1	363	Ausz. infolge Kapitaltausch b. derivat. Fin.instr. m.Grundg.	0,00	0,00	0,00
1	365	Auszahlungen für den Erwerb von Finanzinstrumenten	0,00	0,00	0,00

Rechnungsabschluss 2022

Finanzierungsrechnung Bereichsbudget 6 / Straßen-und Wasserbau, Verkehr - interne Vergütungen enthalten

Ebene	Code	Mittelverwendungs- und -aufbringungsgruppe (1. & 2.Ebene)	RA 2022	VA 2022	Differenz
SU	36	Summe Auszahlungen aus der Finanzierungstätigkeit	0,00	0,00	0,00
SA4	SA4	Saldo (4) Geldfluss aus der Finanzierungstätigkeit (35-36)	0,00	0,00	0,00
SA5	SA5	Saldo (5) Geldfluss aus VA-wirksamer Gebarung (SA3+SA4)	-2.236.314,63	-853.600,00	-1.382.714,63
1	370	Einzahlungen aus operativer Gebarung für investive Vorhaben	0,00	0,00	0,00
1	380	Auszahlungen aus operativer Gebarung für investive Vorhaben	0,00	0,00	0,00
SA51	SA51	Saldo Geldfluss aus operativer Gebarung für invest. Vorhaben	0,00	0,00	0,00

Rechnungsabschluss 2022

Ergebnisrechnung Bereichsbudget 7 / Wirtschaftsförderung - interne Vergütungen enthalten

Ebene	Code	Mittelverwendungs- und -aufbringungsgruppe (1. & 2.Ebene)	RA 2022	VA 2022	Differenz
1	211	Erträge aus der operativen Verwaltungstätigkeit	0,00	0,00	0,00
1	212	Erträge aus Transfers	0,00	0,00	0,00
1	213	Finanzerträge	0,00	0,00	0,00
SU	21	Summe Erträge	0,00	0,00	0,00
1	221	Personalaufwand	0,00	0,00	0,00
2	2221	Gebrauchs- und Verbrauchsgüter, Handelswaren	7.127,82	6.500,00	627,82
2	2224	Instandhaltung	1.909,28	9.500,00	-7.590,72
2	2225	Sonstiger Sachaufwand	4.418,44	13.900,00	-9.481,56
2	2226	Nicht finanzierungswirksamer Sachaufwand	982,26	1.000,00	-17,74
1	222	Sachaufwand (ohne Transferaufwand)	14.437,80	30.900,00	-16.462,20
2	2233	Transferaufwand an Unternehmen (mit Finanzunternehmen)	3.278,03	21.000,00	-17.721,97
2	2234	Transferaufwand an Haushalte und Org. ohne Erwerbscharakter	70.187,80	85.000,00	-14.812,20
1	223	Transferaufwand (laufende Transfers und Kapitaltransfers)	73.465,83	106.000,00	-32.534,17
1	224	Finanzaufwand	0,00	0,00	0,00
SU	22	Summe Aufwendungen	87.903,63	136.900,00	-48.996,37
SA0	SA0	(0) Nettoergebnis (21-22)	-87.903,63	-136.900,00	48.996,37
1	230	Entnahmen von Haushaltsrücklagen	0,00	0,00	0,00
1	240	Zuweisung an Haushaltsrücklagen	0,00	0,00	0,00
SA0R	SA0R	Saldo Haushaltsrücklagen	0,00	0,00	0,00
SA00	SA00	Nettoergebnis nach Zuweisung und Entnahmen von HH-Rücklagen	-87.903,63	-136.900,00	48.996,37

Rechnungsabschluss 2022

Finanzierungsrechnung Bereichsbudget 7 / Wirtschaftsförderung - interne Vergütungen enthalten

Ebene	Code	Mittelverwendungs- und -aufbringungsgruppe (1. & 2.Ebene)	RA 2022	VA 2022	Differenz
1	311	Einzahlungen aus der operativen Verwaltungstätigkeit	0,00	0,00	0,00
1	312	Einzahlungen aus Transfers (ohne Kapitaltransfers)	0,00	0,00	0,00
1	313	Einzahlungen aus Finanzerträgen	0,00	0,00	0,00
SU	31	Summe Einzahlungen operative Gebarung	0,00	0,00	0,00
1	321	Auszahlungen aus Personalaufwand	0,00	0,00	0,00
2	3221	Auszahlungen für Gebrauchs- u. Verbrauchsgüter, Handelswaren	7.127,82	6.500,00	627,82
2	3224	Auszahlungen für Instandhaltung	1.909,28	9.500,00	-7.590,72
2	3225	Sonstige Auszahlungen aus Sachaufwand	4.650,32	13.900,00	-9.249,68
1	322	Auszahlungen aus Sachaufwand (ohne Transferaufwand)	13.687,42	29.900,00	-16.212,58
2	3234	Transferzahl. an Haushalte und Org. ohne Erwerbscharakter	70.187,80	85.000,00	-14.812,20
1	323	Auszahlungen aus Transfers (ohne Kapitaltransfers)	70.187,80	85.000,00	-14.812,20
1	324	Auszahlungen aus Finanzaufwand	0,00	0,00	0,00
SU	32	Summe Auszahlungen operative Gebarung	83.875,22	114.900,00	-31.024,78
SA1	SA1	Saldo (1) Geldfluss aus der Operativen Gebarung (31-32)	-83.875,22	-114.900,00	31.024,78
1	331	Einzahlungen aus der Investitionstätigkeit	0,00	0,00	0,00
1	332	Einz. a.d. Rückzahlung von Darlehen u. gewähr. Vorschüssen	0,00	0,00	0,00
1	333	Einzahlungen aus Kapitaltransfers	0,00	0,00	0,00
SU	33	Summe Einzahlungen investive Gebarung	0,00	0,00	0,00
1	341	Auszahlungen aus der Investitionstätigkeit	0,00	0,00	0,00
1	342	Ausz. von gewährten Darlehen sowie gewährten Vorschüssen	0,00	0,00	0,00
2	3433	Kapitaltransferzahlungen an Unternehmen (Finanzunternehmen)	3.278,03	21.000,00	-17.721,97
1	343	Auszahlungen aus Kapitaltransfers	3.278,03	21.000,00	-17.721,97

Rechnungsabschluss 2022

Finanzierungsrechnung Bereichsbudget 7 / Wirtschaftsförderung - interne Vergütungen enthalten

Ebene	Code	Mittelverwendungs- und -aufbringungsgruppe (1. & 2.Ebene)	RA 2022	VA 2022	Differenz
SU	34	Summe Auszahlungen investive Gebarung	3.278,03	21.000,00	-17.721,97
SA2	SA2	Saldo (2) Geldfluss aus der Investiven Gebarung (33-34)	-3.278,03	-21.000,00	17.721,97
SA3	SA3	Saldo (3) Nettofinanzierungssaldo (SA1+SA2)	-87.153,25	-135.900,00	48.746,75
1	351	Einzahlungen aus der Aufnahme von Finanzschulden	0,00	0,00	0,00
1	353	Einz. infolge Kapitaltausch b. derivat. Fin.instr. m.Grundg.	0,00	0,00	0,00
1	355	Einzahlungen aus dem Abgang von Finanzinstrumenten	0,00	0,00	0,00
SU	35	Summe Einzahlungen aus der Finanzierungstätigkeit	0,00	0,00	0,00
1	361	Auszahlungen aus der Tilgung von Finanzschulden	0,00	0,00	0,00
1	363	Ausz. infolge Kapitaltausch b. derivat. Fin.instr. m.Grundg.	0,00	0,00	0,00
1	365	Auszahlungen für den Erwerb von Finanzinstrumenten	0,00	0,00	0,00
SU	36	Summe Auszahlungen aus der Finanzierungstätigkeit	0,00	0,00	0,00
SA4	SA4	Saldo (4) Geldfluss aus der Finanzierungstätigkeit (35-36)	0,00	0,00	0,00
SA5	SA5	Saldo (5) Geldfluss aus VA-wirksamer Gebarung (SA3+SA4)	-87.153,25	-135.900,00	48.746,75
1	370	Einzahlungen aus operativer Gebarung für investive Vorhaben	0,00	0,00	0,00
1	380	Auszahlungen aus operativer Gebarung für investive Vorhaben	0,00	0,00	0,00
SA51	SA51	Saldo Geldfluss aus operativer Gebarung für invest. Vorhaben	0,00	0,00	0,00

Rechnungsabschluss 2022

Ergebnisrechnung Bereichsbudget 8 / Dienstleistungen - interne Vergütungen enthalten

Ebene	Code	Mittelverwendungs- und -aufbringungsgruppe (1. & 2.Ebene)	RA 2022	VA 2022	Differenz
2	2111	Erträge aus eigenen Abgaben	102.403,03	80.000,00	22.403,03
2	2113	Erträge aus Gebühren	1.511.949,89	1.501.400,00	10.549,89
2	2114	Erträge aus Leistungen	1.220.350,28	1.196.200,00	24.150,28
2	2115	Erträge aus Besitz und wirtschaftlicher Tätigkeit	299.414,09	318.600,00	-19.185,91
2	2116	Erträge aus Veräußerung und sonstige Erträge	225.472,41	1.557.100,00	-1.331.627,59
2	2117	Nicht finanzierungswirksame operative Erträge	2.612,86	0,00	2.612,86
1	211	Erträge aus der operativen Verwaltungstätigkeit	3.362.202,56	4.653.300,00	-1.291.097,44
2	2121	Transferertrag von Trägern des öffentlichen Rechts	20.975,30	1.834.500,00	-1.813.524,70
2	2123	Transferertrag von Unternehmen (mit Finanzunternehmen)	0,00	16.000,00	-16.000,00
2	2127	Nicht finanzierungswirksamer Transferertrag	20.938,22	20.100,00	838,22
1	212	Erträge aus Transfers	41.913,52	1.870.600,00	-1.828.686,48
2	2131	Erträge aus Zinsen	1.114,80	1.000,00	114,80
1	213	Finanzerträge	1.114,80	1.000,00	114,80
SU	21	Summe Erträge	3.405.230,88	6.524.900,00	-3.119.669,12
2	2211	Personalaufwand (Bezüge, Nebengeb., Mehrleistungen)	584.502,58	582.800,00	1.702,58
2	2212	Gesetzlicher und freiwilliger Sozialaufwand	201.485,54	205.400,00	-3.914,46
2	2214	Nicht finanzierungswirksamer Personalaufwand	11.827,03	7.500,00	4.327,03
1	221	Personalaufwand	797.815,15	795.700,00	2.115,15
2	2221	Gebrauchs- und Verbrauchsgüter, Handelswaren	74.153,23	115.400,00	-41.246,77
2	2222	Verwaltungs- und Betriebsaufwand	185.374,79	180.400,00	4.974,79
2	2223	Leasing- und Mietaufwand	24.787,02	24.300,00	487,02
2	2224	Instandhaltung	127.377,85	413.000,00	-285.622,15
2	2225	Sonstiger Sachaufwand	1.259.533,05	1.337.900,00	-78.366,95
2	2226	Nicht finanzierungswirksamer Sachaufwand	462.704,52	430.000,00	32.704,52
1	222	Sachaufwand (ohne Transferaufwand)	2.133.930,46	2.501.000,00	-367.069,54
2	2231	Transferaufwand an Träger des öffentlichen Rechts	624.234,81	791.700,00	-167.465,19

Rechnungsabschluss 2022

Ergebnisrechnung Bereichsbudget 8 / Dienstleistungen - interne Vergütungen enthalten

Ebene	Code	Mittelverwendungs- und -aufbringungsgruppe (1. & 2.Ebene)	RA 2022	VA 2022	Differenz
2	2233	Transferaufwand an Unternehmen (mit Finanzunternehmen)	6.191,05	0,00	6.191,05
1	223	Transferaufwand (laufende Transfers und Kapitaltransfers)	630.425,86	791.700,00	-161.274,14
2	2241	Zinsen Fin.sch,Fin.lease,Ford.kauf,deriv.Fin.instr. m.Grundg.	6.865,86	2.700,00	4.165,86
1	224	Finanzaufwand	6.865,86	2.700,00	4.165,86
SU	22	Summe Aufwendungen	3.569.037,33	4.091.100,00	-522.062,67
SA0	SA0	(0) Nettoergebnis (21-22)	-163.806,45	2.433.800,00	-2.597.606,45
2	2301	Entnahmen von Haushaltsrücklagen	85.897,78	308.400,00	-222.502,22
1	230	Entnahmen von Haushaltsrücklagen	85.897,78	308.400,00	-222.502,22
2	2401	Zuweisung an Haushaltsrücklagen	552.822,86	2.147.700,00	-1.594.877,14
1	240	Zuweisung an Haushaltsrücklagen	552.822,86	2.147.700,00	-1.594.877,14
SA0R	SA0R	Saldo Haushaltsrücklagen	-466.925,08	-1.839.300,00	1.372.374,92
SA00	SA00	Nettoergebnis nach Zuweisung und Entnahmen von HH-Rücklagen	-630.731,53	594.500,00	-1.225.231,53

Rechnungsabschluss 2022

Finanzierungsrechnung Bereichsbudget 8 / Dienstleistungen - interne Vergütungen enthalten

Ebene	Code	Mittelverwendungs- und -aufbringungsgruppe (1. & 2.Ebene)	RA 2022	VA 2022	Differenz
2	3111	Einzahlungen aus eigenen Abgaben	93.654,18	80.000,00	13.654,18
2	3113	Einzahlungen aus Gebühren	1.512.109,89	1.501.400,00	10.709,89
2	3114	Einzahlungen aus Leistungen	1.212.560,39	1.196.200,00	16.360,39
2	3115	Einzahlungen aus Besitz und wirtschaftlicher Tätigkeit	306.985,25	318.600,00	-11.614,75
2	3116	Einzahlungen aus Veräußerung von GWG und sonst. Einzahlungen	225.448,97	1.556.800,00	-1.331.351,03
1	311	Einzahlungen aus der operativen Verwaltungstätigkeit	3.350.758,68	4.653.000,00	-1.302.241,32
2	3121	Transferzahlungen von Trägern des öffentlichen Rechts	20.975,30	1.834.500,00	-1.813.524,70
2	3123	Transferzahlungen von Unternehmen (inkl. Finanzunternehmen)	0,00	16.000,00	-16.000,00
1	312	Einzahlungen aus Transfers (ohne Kapitaltransfers)	20.975,30	1.850.500,00	-1.829.524,70
2	3131	Einzahlungen aus Zinserträgen	1.114,80	1.000,00	114,80
1	313	Einzahlungen aus Finanzerträgen	1.114,80	1.000,00	114,80
SU	31	Summe Einzahlungen operative Gebarung	3.372.848,78	6.504.500,00	-3.131.651,22
2	3211	Ausz. für Personalaufw. Bezüge, Nebengeb., Mehrleist.vergüt.	584.502,58	582.800,00	1.702,58
2	3212	Auszahlungen für gesetzliche und freiw. Sozialaufwendungen	201.485,54	205.400,00	-3.914,46
1	321	Auszahlungen aus Personalaufwand	785.988,12	788.200,00	-2.211,88
2	3221	Auszahlungen für Gebrauchs- u. Verbrauchsgüter, Handelswaren	69.813,12	115.400,00	-45.586,88
2	3222	Auszahlungen für Verwaltungs- und Betriebsaufwand	190.854,04	180.400,00	10.454,04
2	3223	Auszahlungen für Leasing- und Mietaufwand	24.816,36	24.300,00	516,36
2	3224	Auszahlungen für Instandhaltung	133.259,37	413.000,00	-279.740,63
2	3225	Sonstige Auszahlungen aus Sachaufwand	1.289.894,56	1.337.900,00	-48.005,44
1	322	Auszahlungen aus Sachaufwand (ohne Transferaufwand)	1.708.637,45	2.071.000,00	-362.362,55
2	3231	Transferzahlungen an Träger des öffentlichen Rechts	527.666,67	599.900,00	-72.233,33
2	3233	Transferzahlungen an Unternehmen (inkl. Finanzunternehmen)	6.980,47	0,00	6.980,47
1	323	Auszahlungen aus Transfers (ohne Kapitaltransfers)	534.647,14	599.900,00	-65.252,86
2	3241	Ausz. Zinsaufw.,Fin.leas.,Ford.kauf,Fin.sch.,deriv.Fin.instr	6.865,86	2.700,00	4.165,86

Rechnungsabschluss 2022

Finanzierungsrechnung Bereichsbudget 8 / Dienstleistungen - interne Vergütungen enthalten

Ebene	Code	Mittelverwendungs- und -aufbringungsgruppe (1. & 2.Ebene)	RA 2022	VA 2022	Differenz
1	324	Auszahlungen aus Finanzaufwand	6.865,86	2.700,00	4.165,86
SU	32	Summe Auszahlungen operative Gebarung	3.036.138,57	3.461.800,00	-425.661,43
SA1	SA1	Saldo (1) Geldfluss aus der Operativen Gebarung (31-32)	336.710,21	3.042.700,00	-2.705.989,79
2	3315	Einz. a.d. Veräuß. von Amts-, Betriebs- u.Geschäftsausstatt.	0,00	300,00	-300,00
1	331	Einzahlungen aus der Investitionstätigkeit	0,00	300,00	-300,00
1	332	Einz. a.d. Rückzahlung von Darlehen u. gewähr. Vorschüssen	0,00	0,00	0,00
2	3331	Kapitaltransferzahlungen von Trägern des öffentlichen Rechts	51.394,58	0,00	51.394,58
1	333	Einzahlungen aus Kapitaltransfers	51.394,58	0,00	51.394,58
SU	33	Summe Einzahlungen investive Gebarung	51.394,58	300,00	51.094,58
2	3412	Ausz. für den Erwerb von Grundstücken & Grundstückseinricht.	124.802,62	197.900,00	-73.097,38
2	3413	Auszahlungen für den Erwerb von Gebäuden und Bauten	115.477,13	3.140.300,00	-3.024.822,87
2	3414	Ausz. f.d. Erwerb von techn. Anlagen, Fahrzeuge u. Maschinen	17.907,81	57.500,00	-39.592,19
2	3415	Ausz. f.d. Erwerb von Amts-, Betriebs- u.Geschäftsausstatt.	27.200,94	0,00	27.200,94
1	341	Auszahlungen aus der Investitionstätigkeit	285.388,50	3.395.700,00	-3.110.311,50
1	342	Ausz. von gewährten Darlehen sowie gewährten Vorschüssen	0,00	0,00	0,00
2	3431	Kapitaltransferzahlungen an Träger des öffentlichen Rechts	84.497,04	191.800,00	-107.302,96
1	343	Auszahlungen aus Kapitaltransfers	84.497,04	191.800,00	-107.302,96
SU	34	Summe Auszahlungen investive Gebarung	369.885,54	3.587.500,00	-3.217.614,46
SA2	SA2	Saldo (2) Geldfluss aus der Investiven Gebarung (33-34)	-318.490,96	-3.587.200,00	3.268.709,04
SA3	SA3	Saldo (3) Nettofinanzierungssaldo (SA1+SA2)	18.219,25	-544.500,00	562.719,25
2	3511	Einz. aus empf. Darl. von öffentl. Körpersch. u. Rechtsträg.	6.968,77	7.000,00	-31,23

Rechnungsabschluss 2022

Finanzierungsrechnung Bereichsbudget 8 / Dienstleistungen - interne Vergütungen enthalten

Ebene	Code	Mittelverwendungs- und -aufbringungsgruppe (1. & 2.Ebene)	RA 2022	VA 2022	Differenz
1	351	Einzahlungen aus der Aufnahme von Finanzschulden	6.968,77	7.000,00	-31,23
1	353	Einz. infolge Kapitaltausch b. derivat. Fin.instr. m.Grundg.	0,00	0,00	0,00
1	355	Einzahlungen aus dem Abgang von Finanzinstrumenten	0,00	0,00	0,00
SU	35	Summe Einzahlungen aus der Finanzierungstätigkeit	6.968,77	7.000,00	-31,23
2	3614	Auszahlungen aus Finanzschulden	177.293,69	131.500,00	45.793,69
1	361	Auszahlungen aus der Tilgung von Finanzschulden	177.293,69	131.500,00	45.793,69
1	363	Ausz. infolge Kapitaltausch b. derivat. Fin.instr. m.Grundg.	0,00	0,00	0,00
1	365	Auszahlungen für den Erwerb von Finanzinstrumenten	0,00	0,00	0,00
SU	36	Summe Auszahlungen aus der Finanzierungstätigkeit	177.293,69	131.500,00	45.793,69
SA4	SA4	Saldo (4) Geldfluss aus der Finanzierungstätigkeit (35-36)	-170.324,92	-124.500,00	-45.824,92
SA5	SA5	Saldo (5) Geldfluss aus VA-wirksamer Gebarung (SA3+SA4)	-152.105,67	-669.000,00	516.894,33
1	370	Einzahlungen aus operativer Gebarung für investive Vorhaben	0,00	0,00	0,00
1	380	Auszahlungen aus operativer Gebarung für investive Vorhaben	0,00	0,00	0,00
SA51	SA51	Saldo Geldfluss aus operativer Gebarung für invest. Vorhaben	0,00	0,00	0,00

Rechnungsabschluss 2022

Ergebnisrechnung Bereichsbudget 9 / Finanzwirtschaft - interne Vergütungen enthalten

Ebene	Code	Mittelverwendungs- und -aufbringungsgruppe (1. & 2.Ebene)	RA 2022	VA 2022	Differenz
2	2111	Erträge aus eigenen Abgaben	1.182.282,29	1.119.800,00	62.482,29
2	2112	Erträge aus Ertragsanteilen	7.215.259,82	6.347.500,00	867.759,82
2	2116	Erträge aus Veräußerung und sonstige Erträge	24.431,85	8.500,00	15.931,85
1	211	Erträge aus der operativen Verwaltungstätigkeit	8.421.973,96	7.475.800,00	946.173,96
2	2121	Transferertrag von Trägern des öffentlichen Rechts	585.440,35	556.200,00	29.240,35
1	212	Erträge aus Transfers	585.440,35	556.200,00	29.240,35
2	2131	Erträge aus Zinsen	9,27	200,00	-190,73
1	213	Finanzerträge	9,27	200,00	-190,73
SU	21	Summe Erträge	9.007.423,58	8.032.200,00	975.223,58
1	221	Personalaufwand	0,00	0,00	0,00
2	2225	Sonstiger Sachaufwand	2,48	3.711.600,00	-3.711.597,52
1	222	Sachaufwand (ohne Transferaufwand)	2,48	3.711.600,00	-3.711.597,52
2	2231	Transferaufwand an Träger des öffentlichen Rechts	303.363,96	272.300,00	31.063,96
1	223	Transferaufwand (laufende Transfers und Kapitaltransfers)	303.363,96	272.300,00	31.063,96
2	2241	Zinsen Fin.sch,Fin.lease,Ford.kauf,deriv.Fin.instr. m.Grundg.	0,00	1.000,00	-1.000,00
2	2244	Sonstiger Finanzaufwand	12.866,06	9.100,00	3.766,06
1	224	Finanzaufwand	12.866,06	10.100,00	2.766,06
SU	22	Summe Aufwendungen	316.232,50	3.994.000,00	-3.677.767,50
SA0	SA0	(0) Nettoergebnis (21-22)	8.691.191,08	4.038.200,00	4.652.991,08
2	2301	Entnahmen von Haushaltsrücklagen	0,00	951.600,00	-951.600,00
1	230	Entnahmen von Haushaltsrücklagen	0,00	951.600,00	-951.600,00
1	240	Zuweisung an Haushaltsrücklagen	0,00	0,00	0,00

Rechnungsabschluss 2022

Ergebnisrechnung Bereichsbudget 9 / Finanzwirtschaft - interne Vergütungen enthalten

Ebene	Code	Mittelverwendungs- und -aufbringungsgruppe (1. & 2.Ebene)	RA 2022	VA 2022	Differenz
SA0R	SA0R	Saldo Haushaltsrücklagen	0,00	951.600,00	-951.600,00
SA00	SA00	Nettoergebnis nach Zuweisung und Entnahmen von HH-Rücklagen	8.691.191,08	4.989.800,00	3.701.391,08

Rechnungsabschluss 2022

Finanzierungsrechnung Bereichsbudget 9 / Finanzwirtschaft - interne Vergütungen enthalten

Ebene	Code	Mittelverwendungs- und -aufbringungsgruppe (1. & 2.Ebene)	RA 2022	VA 2022	Differenz
2	3111	Einzahlungen aus eigenen Abgaben	1.139.934,69	1.119.800,00	20.134,69
2	3112	Einzahlungen aus Ertragsanteilen	7.215.259,82	6.347.500,00	867.759,82
2	3116	Einzahlungen aus Veräußerung von GWG und sonst. Einzahlungen	24.418,86	8.500,00	15.918,86
1	311	Einzahlungen aus der operativen Verwaltungstätigkeit	8.379.613,37	7.475.800,00	903.813,37
2	3121	Transferzahlungen von Trägern des öffentlichen Rechts	585.440,35	556.200,00	29.240,35
1	312	Einzahlungen aus Transfers (ohne Kapitaltransfers)	585.440,35	556.200,00	29.240,35
2	3131	Einzahlungen aus Zinserträgen	9,27	200,00	-190,73
1	313	Einzahlungen aus Finanzerträgen	9,27	200,00	-190,73
SU	31	Summe Einzahlungen operative Gebarung	8.965.062,99	8.032.200,00	932.862,99
1	321	Auszahlungen aus Personalaufwand	0,00	0,00	0,00
2	3225	Sonstige Auszahlungen aus Sachaufwand	2,48	3.701.600,00	-3.701.597,52
1	322	Auszahlungen aus Sachaufwand (ohne Transferaufwand)	2,48	3.701.600,00	-3.701.597,52
2	3231	Transferzahlungen an Träger des öffentlichen Rechts	303.363,96	272.300,00	31.063,96
1	323	Auszahlungen aus Transfers (ohne Kapitaltransfers)	303.363,96	272.300,00	31.063,96
2	3241	Ausz. Zinsaufw.,Fin.lease,Fin.kauf,Fin.sch.,deriv.Fin.instr	0,00	1.000,00	-1.000,00
2	3244	Sonstige Auszahlungen aus Finanzaufwendungen	12.865,41	9.100,00	3.765,41
1	324	Auszahlungen aus Finanzaufwand	12.865,41	10.100,00	2.765,41
SU	32	Summe Auszahlungen operative Gebarung	316.231,85	3.984.000,00	-3.667.768,15
SA1	SA1	Saldo (1) Geldfluss aus der Operativen Gebarung (31-32)	8.648.831,14	4.048.200,00	4.600.631,14
1	331	Einzahlungen aus der Investitionstätigkeit	0,00	0,00	0,00
1	332	Einz. a.d. Rückzahlung von Darlehen u. gewähr. Vorschüssen	0,00	0,00	0,00
1	333	Einzahlungen aus Kapitaltransfers	0,00	0,00	0,00
SU	33	Summe Einzahlungen investive Gebarung	0,00	0,00	0,00

Rechnungsabschluss 2022
Finanzierungsrechnung Bereichsbudget 9 / Finanzwirtschaft - interne Vergütungen enthalten

Ebene	Code	Mittelverwendungs- und -aufbringungsgruppe (1. & 2.Ebene)	RA 2022	VA 2022	Differenz
1	341	Auszahlungen aus der Investitionstätigkeit	0,00	0,00	0,00
1	342	Ausz. von gewährten Darlehen sowie gewährten Vorschüssen	0,00	0,00	0,00
1	343	Auszahlungen aus Kapitaltransfers	0,00	0,00	0,00
SU	34	Summe Auszahlungen investive Gebarung	0,00	0,00	0,00
SA2	SA2	Saldo (2) Geldfluss aus der Investiven Gebarung (33-34)	0,00	0,00	0,00
SA3	SA3	Saldo (3) Nettofinanzierungssaldo (SA1+SA2)	8.648.831,14	4.048.200,00	4.600.631,14
1	351	Einzahlungen aus der Aufnahme von Finanzschulden	0,00	0,00	0,00
1	353	Einz. infolge Kapitaltausch b. derivat. Fin.instr. m.Grundg.	0,00	0,00	0,00
1	355	Einzahlungen aus dem Abgang von Finanzinstrumenten	0,00	0,00	0,00
SU	35	Summe Einzahlungen aus der Finanzierungstätigkeit	0,00	0,00	0,00
1	361	Auszahlungen aus der Tilgung von Finanzschulden	0,00	0,00	0,00
1	363	Ausz. infolge Kapitaltausch b. derivat. Fin.instr. m.Grundg.	0,00	0,00	0,00
1	365	Auszahlungen für den Erwerb von Finanzinstrumenten	0,00	0,00	0,00
SU	36	Summe Auszahlungen aus der Finanzierungstätigkeit	0,00	0,00	0,00
SA4	SA4	Saldo (4) Geldfluss aus der Finanzierungstätigkeit (35-36)	0,00	0,00	0,00
SA5	SA5	Saldo (5) Geldfluss aus VA-wirksamer Gebarung (SA3+SA4)	8.648.831,14	4.048.200,00	4.600.631,14
1	370	Einzahlungen aus operativer Gebarung für investive Vorhaben	0,00	0,00	0,00
1	380	Auszahlungen aus operativer Gebarung für investive Vorhaben	0,00	0,00	0,00
SA51	SA51	Saldo Geldfluss aus operativer Gebarung für invest. Vorhaben	0,00	0,00	0,00

Rechnungsabschluss 2022
Detailnachweis RA / 000 Gewählte Gemeindeorgane - interne Vergütungen enthalten

Fonds	Konto	Bezeichnung	ERA 2022	EVA 2022	Differenz	FRA 2022	FVA 2022	Differenz
Fonds 000000		Gewählte Gemeindeorgane						
Operative Gebarung								
SU 21/31		Summe Erträge / Einzahlungen operative Gebarung	0,00	0,00	0,00	0,00	0,00	0,00
000000	457000	Druckwerke	0,00	2.500,00	-2.500,00	0,00	2.500,00	-2.500,00
2	2221/3221	Gebrauchs- und Verbrauchsgüter, Handelswaren / Auszahlungen	0,00	2.500,00	-2.500,00	0,00	2.500,00	-2.500,00
000000	670000	Versicherungen	11.130,94	11.400,00	-269,06	11.130,94	11.400,00	-269,06
2	2222/3222	Verwaltungs- und Betriebsaufwand / Auszahlungen	11.130,94	11.400,00	-269,06	11.130,94	11.400,00	-269,06
000000	721000	Bezüge Bürgermeister	107.124,12	107.100,00	24,12	107.124,12	107.100,00	24,12
000000	721100	Bezüge Vizebürgermeister	51.192,80	51.400,00	-207,20	51.192,80	51.400,00	-207,20
000000	721200	Bezüge Kassier	25.596,30	25.700,00	-103,70	25.596,30	25.700,00	-103,70
000000	721300	Bezüge übrige Vorstandsmitglieder	17.063,20	17.200,00	-136,80	17.063,20	17.200,00	-136,80
000000	721400	Bezüge Referenten und Ausschussobleute	58.560,00	60.000,00	-1.440,00	58.560,00	60.000,00	-1.440,00
000000	721600	Sitzungsgelder	9.609,40	19.500,00	-9.890,60	9.609,40	19.500,00	-9.890,60
000000	728000	Entgelte für sonstige Leistungen	632,40	4.500,00	-3.867,60	632,40	4.500,00	-3.867,60
2	2225/3225	Sonstiger Sachaufwand / Sonstige Auszahl. aus Sachaufwand	269.778,22	285.400,00	-15.621,78	269.778,22	285.400,00	-15.621,78
1	222/322	Sachaufwand / Auszahlungen aus Sachaufwand (o.Transferaufw.)	280.909,16	299.300,00	-18.390,84	280.909,16	299.300,00	-18.390,84
000000	751100	Transfers an Land	34.786,14	34.100,00	686,14	34.786,14	34.100,00	686,14
000000	753000	Transfers an Sozialversicherungsträger	8.771,54	8.600,00	171,54	8.771,54	8.600,00	171,54
2	2231/3231	Transferaufwand / -zahlungen an Träger des öffentl. Rechts	43.557,68	42.700,00	857,68	43.557,68	42.700,00	857,68
1	223/323	Transferaufwand (lfd. u.KTs) / Auszahl. Transfers (ohne KTs)	43.557,68	42.700,00	857,68	43.557,68	42.700,00	857,68
SU 22/32		Summe Aufwendungen / Auszahlungen operative Gebarung	324.466,84	342.000,00	-17.533,16	324.466,84	342.000,00	-17.533,16
SA SA0/SA1		(0) Nettoergeb. (21-22) / SA (1) Geldfluss op. Geb. (31-32)	-324.466,84	-342.000,00	17.533,16	-324.466,84	-342.000,00	17.533,16
SA SA0R		Saldo Haushaltsrücklagen	0,00	0,00	0,00			
SA SA00		Nettoergebnis nach Zuweisung und Entnahmen von HH-Rücklagen	-324.466,84	-342.000,00	17.533,16			
Investive Gebarung								
SU 33		Summe Einzahlungen investive Gebarung				0,00	0,00	0,00

Rechnungsabschluss 2022
Detailnachweis RA / 000 Gewählte Gemeindeorgane - interne Vergütungen enthalten

Fonds	Konto	Bezeichnung	ERA 2022	EVA 2022	Differenz	FRA 2022	FVA 2022	Differenz
SU	34	Summe Auszahlungen investive Gebarung				0,00	0,00	0,00
SA	SA2	Saldo (2) Geldfluss aus der Investiven Gebarung (33-34)				0,00	0,00	0,00
SA	SA3	Saldo (3) Nettofinanzierungssaldo (SA1+SA2)				-324.466,84	-342.000,00	17.533,16
Finanzierungstätigkeit								
SU	35	Summe Einzahlungen aus der Finanzierungstätigkeit				0,00	0,00	0,00
SU	36	Summe Auszahlungen aus der Finanzierungstätigkeit				0,00	0,00	0,00
SA	SA4	Saldo (4) Geldfluss aus der Finanzierungstätigkeit (35-36)				0,00	0,00	0,00
SA	SA5	Saldo (5) Geldfluss aus VA-wirksamer Gebarung (SA3+SA4)				-324.466,84	-342.000,00	17.533,16
Verrechnung zw. operativer Gebarung und investiven Vorhaben								
SA	SA51	Saldo Geldfluss aus operativer Gebarung für invest. Vorhaben				0,00	0,00	0,00
UA 000 Gewählte Gemeindeorgane								
UA 000	SA0/SA1	(0) Nettoergeb. (21-22) / SA (1) Geldfluss op. Geb. (31-32)	-324.466,84	-342.000,00	17.533,16	-324.466,84	-342.000,00	17.533,16
UA 000	SA00	Nettoergebnis nach Zuweisung und Entnahmen von HH-Rücklagen	-324.466,84	-342.000,00	17.533,16			
UA 000	SA2	Saldo (2) Geldfluss aus der Investiven Gebarung (33-34)				0,00	0,00	0,00
UA 000	SA3	Saldo (3) Nettofinanzierungssaldo (SA1+SA2)				-324.466,84	-342.000,00	17.533,16
UA 000	SA4	Saldo (4) Geldfluss aus der Finanzierungstätigkeit (35-36)				0,00	0,00	0,00
UA 000	SA5	Saldo (5) Geldfluss aus VA-wirksamer Gebarung (SA3+SA4)				-324.466,84	-342.000,00	17.533,16

Rechnungsabschluss 2022
Detailnachweis RA / 000 Gewählte Gemeindeorgane - interne Vergütungen enthalten

Fonds	Konto	Bezeichnung	ERA 2022	EVA 2022	Differenz	FRA 2022	FVA 2022	Differenz
A 00		Gewählte Gemeindeorgane						
A 00	SA0/SA1	(0) Nettoergeb. (21-22) / SA (1) Geldfluss op. Geb. (31-32)	-324.466,84	-342.000,00	17.533,16	-324.466,84	-342.000,00	17.533,16
A 00	SA00	Nettoergebnis nach Zuweisung und Entnahmen von HH-Rücklagen	-324.466,84	-342.000,00	17.533,16			
A 00	SA2	Saldo (2) Geldfluss aus der Investiven Gebarung (33-34)				0,00	0,00	0,00
A 00	SA3	Saldo (3) Nettofinanzierungssaldo (SA1+SA2)				-324.466,84	-342.000,00	17.533,16
A 00	SA4	Saldo (4) Geldfluss aus der Finanzierungstätigkeit (35-36)				0,00	0,00	0,00
A 00	SA5	Saldo (5) Geldfluss aus VA-wirksamer Gebarung (SA3+SA4)				-324.466,84	-342.000,00	17.533,16
A 00	SA51	Saldo Geldfluss aus operativer Gebarung für invest. Vorhaben				0,00	0,00	0,00

Rechnungsabschluss 2022
Detailnachweis RA / 010 Zentralamt - interne Vergütungen enthalten

Fonds	Konto	Bezeichnung	ERA 2022	EVA 2022	Differenz	FRA 2022	FVA 2022	Differenz
Fonds 010000			Marktgemeindeamt Hitzendorf					
Operative Gebarung								
010000	816000	Kostenbeiträge/-ersätze für Leistungen	701,97	500,00	201,97	701,97	500,00	201,97
010000	816009	Kostenbeiträge/-ersätze für Leistungen (Vergüt.)	82.732,20	106.000,00	-23.267,80	82.732,20	106.000,00	-23.267,80
010000	816100	Kostenbeiträge/-ersätze für Leistungen Wahlen	6.642,86	3.000,00	3.642,86	6.642,86	3.000,00	3.642,86
2	2114/3114	Erträge / Einzahlungen aus Leistungen	90.077,03	109.500,00	-19.422,97	90.077,03	109.500,00	-19.422,97
010000	804000	Veräußerung v. Amts-/Betriebs-/Geschäftsausstatt.	0,00	100,00	-100,00	0,00	0,00	0,00
010000	829000	Sonstige Erträge	827,63	100,00	727,63	827,63	100,00	727,63
2	2116/3116	Erträge / Einz. aus Veräußerung/GWG u. sonst. Erträge/Einz.	827,63	200,00	627,63	827,63	100,00	727,63
010000	817200	Erträge aus Auflös. v. Rückst. f. nicht kons. Url.	8.210,04	15.000,00	-6.789,96	0,00	0,00	0,00
010000	817500	Erträge aus Auflös. v. Rückst. f. Jubiläumsw. u.	42.896,00	34.100,00	8.796,00	0,00	0,00	0,00
2	2117	Nicht finanzierungswirksame operative Erträge	51.106,04	49.100,00	2.006,04	0,00	0,00	0,00
1	211/311	Erträge / Einzahl. aus der operativen Verwaltungstätigkeit	142.010,70	158.800,00	-16.789,30	90.904,66	109.600,00	-18.695,34
010000	860200	Transfers von Bundesfonds	1.264,81	500,00	764,81	1.264,81	500,00	764,81
010000	861100	Transfers vom Land	1.022,00	1.000,00	22,00	1.022,00	1.000,00	22,00
010000	861130	Transfers vom Land Ruhebezugsleistungsgesetz	32.622,00	0,00	32.622,00	32.622,00	0,00	32.622,00
010000	863100	Transfers von Sozialversicherungsträgern	11.848,59	0,00	11.848,59	11.848,59	0,00	11.848,59
2	2121/3121	Transferertrag / -zahlungen von Trägern des öffentl. Rechts	46.757,40	1.500,00	45.257,40	46.757,40	1.500,00	45.257,40
1	212/312	Erträge aus Transfers / Einzahl. aus Transfers (ohne KT)	46.757,40	1.500,00	45.257,40	46.757,40	1.500,00	45.257,40
SU 21/31		Summe Erträge / Einzahlungen operative Gebarung	188.768,10	160.300,00	28.468,10	137.662,06	111.100,00	26.562,06
010000	510000	Geldbezüge Vertragsbedienstete der Verwaltung	889.867,34	996.100,00	-106.232,66	889.867,34	996.100,00	-106.232,66
010000	510200	Abfertigung Vertragsbedienstete der Verwaltung	32.622,00	0,00	32.622,00	32.622,00	0,00	32.622,00
010000	565000	Mehrleistungsvergütungen	6.585,30	21.900,00	-15.314,70	6.585,30	21.900,00	-15.314,70
2	2211/3211	Personalaufwand / Ausz. (Bezüge, Nebengeb., Mehrleistungen)	929.074,64	1.018.000,00	-88.925,36	929.074,64	1.018.000,00	-88.925,36
010000	566000	Zuwendungen aus Anlass von Dienstjubiläen	23.480,00	27.700,00	-4.220,00	23.480,00	27.700,00	-4.220,00
010000	580000	Dienstgeberbeiträge Familienlastenausgleichsfonds	34.361,20	39.000,00	-4.638,80	34.361,20	39.000,00	-4.638,80

Rechnungsabschluss 2022
Detailnachweis RA / 010 Zentralamt - interne Vergütungen enthalten

Fonds	Konto	Bezeichnung	ERA 2022	EVA 2022	Differenz	FRA 2022	FVA 2022	Differenz
010000	581000	Dienstgeberbeiträge zur Alterssicherheit	111.937,57	122.700,00	-10.762,43	111.937,57	122.700,00	-10.762,43
010000	582000	Sonst. Dienstgeberbeiträge zur sozialen Sicherheit	65.741,12	72.100,00	-6.358,88	65.741,12	72.100,00	-6.358,88
010000	582100	Sonst. Dienstgeberbeitr. z. soz. Sicherheit Beamte	103.118,03	103.200,00	-81,97	103.118,03	103.200,00	-81,97
010000	590000	Freiwillige Sozialleistungen für Personal	3.162,00	3.500,00	-338,00	3.162,00	3.500,00	-338,00
2	2212/3212	Gesetzlicher und freiwilliger Sozialaufwand / Auszahlungen	341.799,92	368.200,00	-26.400,08	341.799,92	368.200,00	-26.400,08
010000	563000	Sonstige Aufwandsentschädigungen	3.209,20	0,00	3.209,20	3.209,20	0,00	3.209,20
2	2213/3213	Sonstiger Personalaufwand / Ausz. aus sonst. Personalaufw.	3.209,20	0,00	3.209,20	3.209,20	0,00	3.209,20
010000	592000	Dotierung Rückstellungen für Jubiläumswendungen	12.540,11	44.200,00	-31.659,89	0,00	0,00	0,00
010000	593000	Dotierung Rückstellungen für nicht konsum. Urlaube	0,00	25.000,00	-25.000,00	0,00	0,00	0,00
2	2214	Nicht finanzierungswirksamer Personalaufwand	12.540,11	69.200,00	-56.659,89	0,00	0,00	0,00
1	221/321	Personalaufwand / Auszahlungen aus Personalaufwand	1.286.623,87	1.455.400,00	-168.776,13	1.274.083,76	1.386.200,00	-112.116,24
010000	400000	Geringwertige Wirtschaftsgüter	6.103,45	4.000,00	2.103,45	5.551,67	4.000,00	1.551,67
010000	413000	Handelswaren	2.138,57	5.000,00	-2.861,43	2.138,57	5.000,00	-2.861,43
010000	430000	Lebensmittel	2.314,17	2.500,00	-185,83	2.378,01	2.500,00	-121,99
010000	454000	Reinigungsmittel	1.445,42	2.000,00	-554,58	1.445,42	2.000,00	-554,58
010000	455000	Chemische und sonstige artverwandte Mittel	0,00	100,00	-100,00	0,00	100,00	-100,00
010000	456000	Schreib-, Zeichen- und sonstige Büromittel	6.231,68	6.000,00	231,68	6.178,01	6.000,00	178,01
010000	457000	Druckwerke	11.131,00	21.600,00	-10.469,00	11.222,27	21.600,00	-10.377,73
010000	458000	Mittel zur ärztl. Betreuung und Gesundheitsvors.	57,82	600,00	-542,18	57,82	600,00	-542,18
010000	459000	Sonstige Verbrauchsgüter	1.885,71	2.000,00	-114,29	1.887,62	2.000,00	-112,38
2	2221/3221	Gebrauchs- und Verbrauchsgüter, Handelswaren / Auszahlungen	31.307,82	43.800,00	-12.492,18	30.859,39	43.800,00	-12.940,61
010000	600000	Energiebezüge	19.153,38	10.400,00	8.753,38	19.153,38	10.400,00	8.753,38
010000	630000	Postdienste	35.986,24	62.500,00	-26.513,76	36.657,22	62.500,00	-25.842,78
010000	631000	Telekommunikationsdienste	10.209,70	11.600,00	-1.390,30	10.187,25	11.600,00	-1.412,75
010000	640000	Rechts- und Beratungsaufwand	38.811,30	165.000,00	-126.188,70	46.077,00	165.000,00	-118.923,00
010000	670000	Versicherungen	1.923,28	2.100,00	-176,72	1.923,28	2.100,00	-176,72
2	2222/3222	Verwaltungs- und Betriebsaufwand / Auszahlungen	106.083,90	251.600,00	-145.516,10	113.998,13	251.600,00	-137.601,87

Rechnungsabschluss 2022
Detailnachweis RA / 010 Zentralamt - interne Vergütungen enthalten

Fonds	Konto	Bezeichnung	ERA 2022	EVA 2022	Differenz	FRA 2022	FVA 2022	Differenz
010000	700000	Miet- und Pachtaufwand	115.078,30	143.800,00	-28.721,70	114.092,37	143.800,00	-29.707,63
2	2223/3223	Leasing- und Mietaufwand / Ausz. für Leasing- u. Mietaufwand	115.078,30	143.800,00	-28.721,70	114.092,37	143.800,00	-29.707,63
010000	614000	Instandhaltung von Gebäuden und Bauten	1.690,04	4.000,00	-2.309,96	1.417,04	4.000,00	-2.582,96
010000	618000	Instandhaltung von sonstigen Anlagen	2.863,15	15.000,00	-12.136,85	2.863,15	15.000,00	-12.136,85
2	2224/3224	Instandhaltung / Auszahlungen für Instandhaltung	4.553,19	19.000,00	-14.446,81	4.280,19	19.000,00	-14.719,81
010000	710000	Öffentliche Abgaben (ohne Gebühren gem. FAG)	0,00	100,00	-100,00	0,00	100,00	-100,00
010000	720009	Kostenbeiträge/-ersätze für Leistungen (Vergüt.)	49.233,98	52.000,00	-2.766,02	49.233,98	52.000,00	-2.766,02
010000	724000	Reisegebühren	372,37	2.500,00	-2.127,63	372,37	2.500,00	-2.127,63
010000	725000	Bibliothekserfordernisse	0,00	500,00	-500,00	0,00	500,00	-500,00
010000	728000	Entgelte für sonstige Leistungen	129.188,37	127.600,00	1.588,37	126.468,55	127.600,00	-1.131,45
010000	729000	Sonstige Aufwendungen	279,00	1.000,00	-721,00	279,00	1.000,00	-721,00
2	2225/3225	Sonstiger Sachaufwand / Sonstige Auszahl. aus Sachaufwand	179.073,72	183.700,00	-4.626,28	176.353,90	183.700,00	-7.346,10
1	222/322	Sachaufwand / Auszahlungen aus Sachaufwand (o.Transferaufw.)	436.096,93	641.900,00	-205.803,07	439.583,98	641.900,00	-202.316,02
SU	22/32	Summe Aufwendungen / Auszahlungen operative Gebarung	1.722.720,80	2.097.300,00	-374.579,20	1.713.667,74	2.028.100,00	-314.432,26
SA	SA0/SA1	(0) Nettoergeb. (21-22) / SA (1) Geldfluss op. Geb. (31-32)	-1.533.952,70	-1.937.000,00	403.047,30	-1.576.005,68	-1.917.000,00	340.994,32
SA	SA0R	Saldo Haushaltsrücklagen	0,00	0,00	0,00			
SA	SA00	Nettoergebnis nach Zuweisung und Entnahmen von HH-Rücklagen	-1.533.952,70	-1.937.000,00	403.047,30			
Investive Gebarung								
010000	804000	Veräußerung v. Amts-/Betriebs-/Geschäftsausstatt.				0,00	100,00	-100,00
2	3315	Einz. a.d. Veräuß. von Amts-, Betriebs- u.Geschäftsausstatt.				0,00	100,00	-100,00
1	331	Einzahlungen aus der Investitionstätigkeit				0,00	100,00	-100,00
SU	33	Summe Einzahlungen investive Gebarung				0,00	100,00	-100,00
SU	34	Summe Auszahlungen investive Gebarung				0,00	0,00	0,00
SA	SA2	Saldo (2) Geldfluss aus der Investiven Gebarung (33-34)				0,00	100,00	-100,00
SA	SA3	Saldo (3) Nettofinanzierungssaldo (SA1+SA2)				-1.576.005,68	-1.916.900,00	340.894,32
Finanzierungstätigkeit								

Rechnungsabschluss 2022
Detailnachweis RA / 010 Zentralamt - interne Vergütungen enthalten

Fonds	Konto	Bezeichnung	ERA 2022	EVA 2022	Differenz	FRA 2022	FVA 2022	Differenz
SU	35	Summe Einzahlungen aus der Finanzierungstätigkeit				0,00	0,00	0,00
SU	36	Summe Auszahlungen aus der Finanzierungstätigkeit				0,00	0,00	0,00
SA	SA4	Saldo (4) Geldfluss aus der Finanzierungstätigkeit (35-36)				0,00	0,00	0,00
SA	SA5	Saldo (5) Geldfluss aus VA-wirksamer Gebarung (SA3+SA4)				-1.576.005,68	-1.916.900,00	340.894,32
Verrechnung zw. operativer Gebarung und investiven Vorhaben								
SA	SA51	Saldo Geldfluss aus operativer Gebarung für invest. Vorhaben				0,00	0,00	0,00
UA 010		Zentralamt						
UA 010	SA0/SA1	(0) Nettoergeb. (21-22) / SA (1) Geldfluss op. Geb. (31-32)	-1.533.952,70	-1.937.000,00	403.047,30	-1.576.005,68	-1.917.000,00	340.994,32
UA 010	SA00	Nettoergebnis nach Zuweisung und Entnahmen von HH-Rücklagen	-1.533.952,70	-1.937.000,00	403.047,30			
UA 010	SA2	Saldo (2) Geldfluss aus der Investiven Gebarung (33-34)				0,00	100,00	-100,00
UA 010	SA3	Saldo (3) Nettofinanzierungssaldo (SA1+SA2)				-1.576.005,68	-1.916.900,00	340.894,32
UA 010	SA4	Saldo (4) Geldfluss aus der Finanzierungstätigkeit (35-36)				0,00	0,00	0,00
UA 010	SA5	Saldo (5) Geldfluss aus VA-wirksamer Gebarung (SA3+SA4)				-1.576.005,68	-1.916.900,00	340.894,32

Rechnungsabschluss 2022
Detailnachweis RA / 019 Repräsentation - interne Vergütungen enthalten

Fonds	Konto	Bezeichnung	ERA 2022	EVA 2022	Differenz	FRA 2022	FVA 2022	Differenz
Fonds 019000		Repräsentationsausgaben						
Operative Gebarung								
SU	21/31	Summe Erträge / Einzahlungen operative Gebarung	0,00	0,00	0,00	0,00	0,00	0,00
019000	723000	Amtspauschalien und Repräsentationsausgaben	0,00	3.000,00	-3.000,00	0,00	3.000,00	-3.000,00
2	2225/3225	Sonstiger Sachaufwand / Sonstige Auszahl. aus Sachaufwand	0,00	3.000,00	-3.000,00	0,00	3.000,00	-3.000,00
1	222/322	Sachaufwand / Auszahlungen aus Sachaufwand (o.Transferaufw.)	0,00	3.000,00	-3.000,00	0,00	3.000,00	-3.000,00
SU	22/32	Summe Aufwendungen / Auszahlungen operative Gebarung	0,00	3.000,00	-3.000,00	0,00	3.000,00	-3.000,00
SA	SA0/SA1	(0) Nettoergeb. (21-22) / SA (1) Geldfluss op. Geb. (31-32)	0,00	-3.000,00	3.000,00	0,00	-3.000,00	3.000,00
SA	SA0R	Saldo Haushaltsrücklagen	0,00	0,00	0,00			
SA	SA00	Nettoergebnis nach Zuweisung und Entnahmen von HH-Rücklagen	0,00	-3.000,00	3.000,00			
Investive Gebarung								
SU	33	Summe Einzahlungen investive Gebarung				0,00	0,00	0,00
SU	34	Summe Auszahlungen investive Gebarung				0,00	0,00	0,00
SA	SA2	Saldo (2) Geldfluss aus der Investiven Gebarung (33-34)				0,00	0,00	0,00
SA	SA3	Saldo (3) Nettofinanzierungssaldo (SA1+SA2)				0,00	-3.000,00	3.000,00
Finanzierungstätigkeit								
SU	35	Summe Einzahlungen aus der Finanzierungstätigkeit				0,00	0,00	0,00
SU	36	Summe Auszahlungen aus der Finanzierungstätigkeit				0,00	0,00	0,00
SA	SA4	Saldo (4) Geldfluss aus der Finanzierungstätigkeit (35-36)				0,00	0,00	0,00
SA	SA5	Saldo (5) Geldfluss aus VA-wirksamer Gebarung (SA3+SA4)				0,00	-3.000,00	3.000,00
Verrechnung zw. operativer Gebarung und investiven Vorhaben								
SA	SA51	Saldo Geldfluss aus operativer Gebarung für invest. Vorhaben				0,00	0,00	0,00

Rechnungsabschluss 2022
Detailnachweis RA / 019 Repräsentation - interne Vergütungen enthalten

Fonds	Konto	Bezeichnung	ERA 2022	EVA 2022	Differenz	FRA 2022	FVA 2022	Differenz
UA 019		Repräsentation						
UA 019	SA0/SA1	(0) Nettoergeb. (21-22) / SA (1) Geldfluss op. Geb. (31-32)	0,00	-3.000,00	3.000,00	0,00	-3.000,00	3.000,00
UA 019	SA00	Nettoergebnis nach Zuweisung und Entnahmen von HH-Rücklagen	0,00	-3.000,00	3.000,00			
UA 019	SA2	Saldo (2) Geldfluss aus der Investiven Gebarung (33-34)				0,00	0,00	0,00
UA 019	SA3	Saldo (3) Nettofinanzierungssaldo (SA1+SA2)				0,00	-3.000,00	3.000,00
UA 019	SA4	Saldo (4) Geldfluss aus der Finanzierungstätigkeit (35-36)				0,00	0,00	0,00
UA 019	SA5	Saldo (5) Geldfluss aus VA-wirksamer Gebarung (SA3+SA4)				0,00	-3.000,00	3.000,00
A 01		Hauptverwaltung						
A 01	SA0/SA1	(0) Nettoergeb. (21-22) / SA (1) Geldfluss op. Geb. (31-32)	-1.533.952,70	-1.940.000,00	406.047,30	-1.576.005,68	-1.920.000,00	343.994,32
A 01	SA00	Nettoergebnis nach Zuweisung und Entnahmen von HH-Rücklagen	-1.533.952,70	-1.940.000,00	406.047,30			
A 01	SA2	Saldo (2) Geldfluss aus der Investiven Gebarung (33-34)				0,00	100,00	-100,00
A 01	SA3	Saldo (3) Nettofinanzierungssaldo (SA1+SA2)				-1.576.005,68	-1.919.900,00	343.894,32
A 01	SA4	Saldo (4) Geldfluss aus der Finanzierungstätigkeit (35-36)				0,00	0,00	0,00
A 01	SA5	Saldo (5) Geldfluss aus VA-wirksamer Gebarung (SA3+SA4)				-1.576.005,68	-1.919.900,00	343.894,32
A 01	SA51	Saldo Geldfluss aus operativer Gebarung für invest. Vorhaben				0,00	0,00	0,00

Rechnungsabschluss 2022

Detailnachweis RA / 031 Amt für Raumordnung und Raumplanung - interne Vergütungen enthalten

Fonds	Konto	Bezeichnung	ERA 2022	EVA 2022	Differenz	FRA 2022	FVA 2022	Differenz
Fonds 031000		Raumordnung und Raumplanung						
Operative Gebarung								
SU	21/31	Summe Erträge / Einzahlungen operative Gebarung	0,00	0,00	0,00	0,00	0,00	0,00
031000	680100	Planm. Afa Immaterielle Vermögenswerte	13.473,25	13.500,00	-26,75	0,00	0,00	0,00
2	2226/3226	Nicht finanz.wirks. Sachaufw. / Ausz. Inanspruchn.Haftungen	13.473,25	13.500,00	-26,75	0,00	0,00	0,00
1	222/322	Sachaufwand / Auszahlungen aus Sachaufwand (o.Transferaufw.)	13.473,25	13.500,00	-26,75	0,00	0,00	0,00
SU	22/32	Summe Aufwendungen / Auszahlungen operative Gebarung	13.473,25	13.500,00	-26,75	0,00	0,00	0,00
SA	SA0/SA1	(0) Nettoergeb. (21-22) / SA (1) Geldfluss op. Geb. (31-32)	-13.473,25	-13.500,00	26,75	0,00	0,00	0,00
SA	SA0R	Saldo Haushaltsrücklagen	0,00	0,00	0,00			
SA	SA00	Nettoergebnis nach Zuweisung und Entnahmen von HH-Rücklagen	-13.473,25	-13.500,00	26,75			
Investive Gebarung								
SU	33	Summe Einzahlungen investive Gebarung				0,00	0,00	0,00
SU	34	Summe Auszahlungen investive Gebarung				0,00	0,00	0,00
SA	SA2	Saldo (2) Geldfluss aus der Investiven Gebarung (33-34)				0,00	0,00	0,00
SA	SA3	Saldo (3) Nettofinanzierungssaldo (SA1+SA2)				0,00	0,00	0,00
Finanzierungstätigkeit								
SU	35	Summe Einzahlungen aus der Finanzierungstätigkeit				0,00	0,00	0,00
SU	36	Summe Auszahlungen aus der Finanzierungstätigkeit				0,00	0,00	0,00
SA	SA4	Saldo (4) Geldfluss aus der Finanzierungstätigkeit (35-36)				0,00	0,00	0,00
SA	SA5	Saldo (5) Geldfluss aus VA-wirksamer Gebarung (SA3+SA4)				0,00	0,00	0,00
Verrechnung zw. operativer Gebarung und investiven Vorhaben								
SA	SA51	Saldo Geldfluss aus operativer Gebarung für invest. Vorhaben				0,00	0,00	0,00

Rechnungsabschluss 2022

Detailnachweis RA / 031 Amt für Raumordnung und Raumplanung - interne Vergütungen enthalten

Fonds	Konto	Bezeichnung	ERA 2022	EVA 2022	Differenz	FRA 2022	FVA 2022	Differenz
UA 031		Amt für Raumordnung und Raumplanung						
UA 031	SA0/SA1	(0) Nettoergeb. (21-22) / SA (1) Geldfluss op. Geb. (31-32)	-13.473,25	-13.500,00	26,75	0,00	0,00	0,00
UA 031	SA00	Nettoergebnis nach Zuweisung und Entnahmen von HH-Rücklagen	-13.473,25	-13.500,00	26,75			
UA 031	SA2	Saldo (2) Geldfluss aus der Investiven Gebarung (33-34)				0,00	0,00	0,00
UA 031	SA3	Saldo (3) Nettofinanzierungssaldo (SA1+SA2)				0,00	0,00	0,00
UA 031	SA4	Saldo (4) Geldfluss aus der Finanzierungstätigkeit (35-36)				0,00	0,00	0,00
UA 031	SA5	Saldo (5) Geldfluss aus VA-wirksamer Gebarung (SA3+SA4)				0,00	0,00	0,00
A 03		Bauverwaltung						
A 03	SA0/SA1	(0) Nettoergeb. (21-22) / SA (1) Geldfluss op. Geb. (31-32)	-13.473,25	-13.500,00	26,75	0,00	0,00	0,00
A 03	SA00	Nettoergebnis nach Zuweisung und Entnahmen von HH-Rücklagen	-13.473,25	-13.500,00	26,75			
A 03	SA2	Saldo (2) Geldfluss aus der Investiven Gebarung (33-34)				0,00	0,00	0,00
A 03	SA3	Saldo (3) Nettofinanzierungssaldo (SA1+SA2)				0,00	0,00	0,00
A 03	SA4	Saldo (4) Geldfluss aus der Finanzierungstätigkeit (35-36)				0,00	0,00	0,00
A 03	SA5	Saldo (5) Geldfluss aus VA-wirksamer Gebarung (SA3+SA4)				0,00	0,00	0,00
A 03	SA51	Saldo Geldfluss aus operativer Gebarung für invest. Vorhaben				0,00	0,00	0,00

Rechnungsabschluss 2022

Detailnachweis RA / 060 Beiträge an Verbände, Vereine oder sonstige Organisationen - interne Vergütungen enthalten

Fonds	Konto	Bezeichnung	ERA 2022	EVA 2022	Differenz	FRA 2022	FVA 2022	Differenz
Fonds 060000		Beiträge an Verbände, Vereine u. s. Org.						
Operative Gebarung								
SU	21/31	Summe Erträge / Einzahlungen operative Gebarung	0,00	0,00	0,00	0,00	0,00	0,00
060000	726000	Mitgliedsbeiträge an Institutionen	1.762,00	2.700,00	-938,00	1.762,00	2.700,00	-938,00
060000	726100	Mitgliedsbeiträge an Gemeindebund	7.477,80	7.400,00	77,80	7.477,80	7.400,00	77,80
2	2225/3225	Sonstiger Sachaufwand / Sonstige Auszahl. aus Sachaufwand	9.239,80	10.100,00	-860,20	9.239,80	10.100,00	-860,20
1	222/322	Sachaufwand / Auszahlungen aus Sachaufwand (o.Transferaufw.)	9.239,80	10.100,00	-860,20	9.239,80	10.100,00	-860,20
SU	22/32	Summe Aufwendungen / Auszahlungen operative Gebarung	9.239,80	10.100,00	-860,20	9.239,80	10.100,00	-860,20
SA	SA0/SA1	(0) Nettoergeb. (21-22) / SA (1) Geldfluss op. Geb. (31-32)	-9.239,80	-10.100,00	860,20	-9.239,80	-10.100,00	860,20
SA	SA0R	Saldo Haushaltsrücklagen	0,00	0,00	0,00			
SA	SA00	Nettoergebnis nach Zuweisung und Entnahmen von HH-Rücklagen	-9.239,80	-10.100,00	860,20			
Investive Gebarung								
SU	33	Summe Einzahlungen investive Gebarung				0,00	0,00	0,00
SU	34	Summe Auszahlungen investive Gebarung				0,00	0,00	0,00
SA	SA2	Saldo (2) Geldfluss aus der Investiven Gebarung (33-34)				0,00	0,00	0,00
SA	SA3	Saldo (3) Nettofinanzierungssaldo (SA1+SA2)				-9.239,80	-10.100,00	860,20
Finanzierungstätigkeit								
SU	35	Summe Einzahlungen aus der Finanzierungstätigkeit				0,00	0,00	0,00
SU	36	Summe Auszahlungen aus der Finanzierungstätigkeit				0,00	0,00	0,00
SA	SA4	Saldo (4) Geldfluss aus der Finanzierungstätigkeit (35-36)				0,00	0,00	0,00
SA	SA5	Saldo (5) Geldfluss aus VA-wirksamer Gebarung (SA3+SA4)				-9.239,80	-10.100,00	860,20
Verrechnung zw. operativer Gebarung und investiven Vorhaben								
SA	SA51	Saldo Geldfluss aus operativer Gebarung für invest. Vorhaben				0,00	0,00	0,00

Rechnungsabschluss 2022

Detailnachweis RA / 060 Beiträge an Verbände, Vereine oder sonstige Organisationen - interne Vergütungen enthalten

Fonds	Konto	Bezeichnung	ERA 2022	EVA 2022	Differenz	FRA 2022	FVA 2022	Differenz
UA 060		Beiträge an Verbände, Vereine oder sonstige Organisationen						
UA 060	SA0/SA1	(0) Nettoergeb. (21-22) / SA (1) Geldfluss op. Geb. (31-32)	-9.239,80	-10.100,00	860,20	-9.239,80	-10.100,00	860,20
UA 060	SA00	Nettoergebnis nach Zuweisung und Entnahmen von HH-Rücklagen	-9.239,80	-10.100,00	860,20			
UA 060	SA2	Saldo (2) Geldfluss aus der Investiven Gebarung (33-34)				0,00	0,00	0,00
UA 060	SA3	Saldo (3) Nettofinanzierungssaldo (SA1+SA2)				-9.239,80	-10.100,00	860,20
UA 060	SA4	Saldo (4) Geldfluss aus der Finanzierungstätigkeit (35-36)				0,00	0,00	0,00
UA 060	SA5	Saldo (5) Geldfluss aus VA-wirksamer Gebarung (SA3+SA4)				-9.239,80	-10.100,00	860,20

Rechnungsabschluss 2022

Detailnachweis RA / 062 Ehrungen und Auszeichnungen - interne Vergütungen enthalten

Fonds	Konto	Bezeichnung	ERA 2022	EVA 2022	Differenz	FRA 2022	FVA 2022	Differenz
Fonds 062000		Ehrungen und Auszeichnungen						
Operative Gebarung								
SU	21/31	Summe Erträge / Einzahlungen operative Gebarung	0,00	0,00	0,00	0,00	0,00	0,00
062000	413000	Handelswaren	3.640,00	3.800,00	-160,00	3.255,00	3.800,00	-545,00
2	2221/3221	Gebrauchs- und Verbrauchsgüter, Handelswaren / Auszahlungen	3.640,00	3.800,00	-160,00	3.255,00	3.800,00	-545,00
1	222/322	Sachaufwand / Auszahlungen aus Sachaufwand (o.Transferaufw.)	3.640,00	3.800,00	-160,00	3.255,00	3.800,00	-545,00
SU	22/32	Summe Aufwendungen / Auszahlungen operative Gebarung	3.640,00	3.800,00	-160,00	3.255,00	3.800,00	-545,00
SA	SA0/SA1	(0) Nettoergeb. (21-22) / SA (1) Geldfluss op. Geb. (31-32)	-3.640,00	-3.800,00	160,00	-3.255,00	-3.800,00	545,00
SA	SA0R	Saldo Haushaltsrücklagen	0,00	0,00	0,00			
SA	SA00	Nettoergebnis nach Zuweisung und Entnahmen von HH-Rücklagen	-3.640,00	-3.800,00	160,00			
Investive Gebarung								
SU	33	Summe Einzahlungen investive Gebarung				0,00	0,00	0,00
SU	34	Summe Auszahlungen investive Gebarung				0,00	0,00	0,00
SA	SA2	Saldo (2) Geldfluss aus der Investiven Gebarung (33-34)				0,00	0,00	0,00
SA	SA3	Saldo (3) Nettofinanzierungssaldo (SA1+SA2)				-3.255,00	-3.800,00	545,00
Finanzierungstätigkeit								
SU	35	Summe Einzahlungen aus der Finanzierungstätigkeit				0,00	0,00	0,00
SU	36	Summe Auszahlungen aus der Finanzierungstätigkeit				0,00	0,00	0,00
SA	SA4	Saldo (4) Geldfluss aus der Finanzierungstätigkeit (35-36)				0,00	0,00	0,00
SA	SA5	Saldo (5) Geldfluss aus VA-wirksamer Gebarung (SA3+SA4)				-3.255,00	-3.800,00	545,00
Verrechnung zw. operativer Gebarung und investiven Vorhaben								
SA	SA51	Saldo Geldfluss aus operativer Gebarung für invest. Vorhaben				0,00	0,00	0,00

Rechnungsabschluss 2022

Detailnachweis RA / 062 Ehrungen und Auszeichnungen - interne Vergütungen enthalten

Fonds	Konto	Bezeichnung	ERA 2022	EVA 2022	Differenz	FRA 2022	FVA 2022	Differenz
UA 062		Ehrungen und Auszeichnungen						
UA 062	SA0/SA1	(0) Nettoergeb. (21-22) / SA (1) Geldfluss op. Geb. (31-32)	-3.640,00	-3.800,00	160,00	-3.255,00	-3.800,00	545,00
UA 062	SA00	Nettoergebnis nach Zuweisung und Entnahmen von HH-Rücklagen	-3.640,00	-3.800,00	160,00			
UA 062	SA2	Saldo (2) Geldfluss aus der Investiven Gebarung (33-34)				0,00	0,00	0,00
UA 062	SA3	Saldo (3) Nettofinanzierungssaldo (SA1+SA2)				-3.255,00	-3.800,00	545,00
UA 062	SA4	Saldo (4) Geldfluss aus der Finanzierungstätigkeit (35-36)				0,00	0,00	0,00
UA 062	SA5	Saldo (5) Geldfluss aus VA-wirksamer Gebarung (SA3+SA4)				-3.255,00	-3.800,00	545,00
A 06		Sonstige Maßnahmen						
A 06	SA0/SA1	(0) Nettoergeb. (21-22) / SA (1) Geldfluss op. Geb. (31-32)	-12.879,80	-13.900,00	1.020,20	-12.494,80	-13.900,00	1.405,20
A 06	SA00	Nettoergebnis nach Zuweisung und Entnahmen von HH-Rücklagen	-12.879,80	-13.900,00	1.020,20			
A 06	SA2	Saldo (2) Geldfluss aus der Investiven Gebarung (33-34)				0,00	0,00	0,00
A 06	SA3	Saldo (3) Nettofinanzierungssaldo (SA1+SA2)				-12.494,80	-13.900,00	1.405,20
A 06	SA4	Saldo (4) Geldfluss aus der Finanzierungstätigkeit (35-36)				0,00	0,00	0,00
A 06	SA5	Saldo (5) Geldfluss aus VA-wirksamer Gebarung (SA3+SA4)				-12.494,80	-13.900,00	1.405,20
A 06	SA51	Saldo Geldfluss aus operativer Gebarung für invest. Vorhaben				0,00	0,00	0,00

Rechnungsabschluss 2022
Detailnachweis RA / 070 Verfügungsmittel - interne Vergütungen enthalten

Fonds	Konto	Bezeichnung	ERA 2022	EVA 2022	Differenz	FRA 2022	FVA 2022	Differenz
Fonds 070000		Verfügungsmittel des Bürgermeisters						
Operative Gebarung								
SU 21/31		Summe Erträge / Einzahlungen operative Gebarung	0,00	0,00	0,00	0,00	0,00	0,00
070000	729500	Sonstige Aufwendungen Verfügungsmittel	4.767,43	5.000,00	-232,57	4.647,43	5.000,00	-352,57
2	2225/3225	Sonstiger Sachaufwand / Sonstige Auszahl. aus Sachaufwand	4.767,43	5.000,00	-232,57	4.647,43	5.000,00	-352,57
1	222/322	Sachaufwand / Auszahlungen aus Sachaufwand (o.Transferaufw.)	4.767,43	5.000,00	-232,57	4.647,43	5.000,00	-352,57
070000	755000	Transfers an Unternehmen u. Andere (o. Finanzunt.)	0,00	500,00	-500,00	0,00	500,00	-500,00
070000	775000	Kapitaltransfers an Unternehmen u. Andere (o. Fi.)	0,00	500,00	-500,00	0,00	0,00	0,00
2	2233/3233	Transferaufwand / -zahlungen an Untern. (mit Finanzuntern.)	0,00	1.000,00	-1.000,00	0,00	500,00	-500,00
070000	757000	Transfers an priv. Organisationen ohne Erwerbszw.	386,00	2.000,00	-1.614,00	386,00	2.000,00	-1.614,00
070000	768000	Transfers an private Haushalte	1.230,00	1.500,00	-270,00	1.230,00	1.500,00	-270,00
070000	777000	Kapitaltransfers an priv. Organisationen o. Erw.	0,00	500,00	-500,00	0,00	0,00	0,00
070000	778000	Kapitaltransfers an private Haushalte	0,00	500,00	-500,00	0,00	0,00	0,00
2	2234/3234	Transferaufwand / -zahlungen an Haush. & Org.o.Erwerbschar.	1.616,00	4.500,00	-2.884,00	1.616,00	3.500,00	-1.884,00
1	223/323	Transferaufwand (lfd. u.KTs) / Auszahl. Transfers (ohne KTs)	1.616,00	5.500,00	-3.884,00	1.616,00	4.000,00	-2.384,00
SU 22/32		Summe Aufwendungen / Auszahlungen operative Gebarung	6.383,43	10.500,00	-4.116,57	6.263,43	9.000,00	-2.736,57
SA SA0/SA1		(0) Nettoergeb. (21-22) / SA (1) Geldfluss op. Geb. (31-32)	-6.383,43	-10.500,00	4.116,57	-6.263,43	-9.000,00	2.736,57
SA SA0R		Saldo Haushaltsrücklagen	0,00	0,00	0,00			
SA SA00		Nettoergebnis nach Zuweisung und Entnahmen von HH-Rücklagen	-6.383,43	-10.500,00	4.116,57			
Investive Gebarung								
SU 33		Summe Einzahlungen investive Gebarung				0,00	0,00	0,00
070000	775000	Kapitaltransfers an Unternehmen u. Andere (o. Fi.)				0,00	500,00	-500,00
2	3433	Kapitaltransferzahlungen an Unternehmen (Finanzunternehmen)				0,00	500,00	-500,00
070000	777000	Kapitaltransfers an priv. Organisationen o. Erw.				0,00	500,00	-500,00
070000	778000	Kapitaltransfers an private Haushalte				0,00	500,00	-500,00
2	3434	Kapitaltransferzahl. an Haush. und Org. o. Erwerbscharakter				0,00	1.000,00	-1.000,00

Rechnungsabschluss 2022
Detailnachweis RA / 070 Verfügungsmittel - interne Vergütungen enthalten

Fonds	Konto	Bezeichnung	ERA 2022	EVA 2022	Differenz	FRA 2022	FVA 2022	Differenz
1	343	Auszahlungen aus Kapitaltransfers				0,00	1.500,00	-1.500,00
SU	34	Summe Auszahlungen investive Gebarung				0,00	1.500,00	-1.500,00
SA	SA2	Saldo (2) Geldfluss aus der Investiven Gebarung (33-34)				0,00	-1.500,00	1.500,00
SA	SA3	Saldo (3) Nettofinanzierungssaldo (SA1+SA2)				-6.263,43	-10.500,00	4.236,57
Finanzierungstätigkeit								
SU	35	Summe Einzahlungen aus der Finanzierungstätigkeit				0,00	0,00	0,00
SU	36	Summe Auszahlungen aus der Finanzierungstätigkeit				0,00	0,00	0,00
SA	SA4	Saldo (4) Geldfluss aus der Finanzierungstätigkeit (35-36)				0,00	0,00	0,00
SA	SA5	Saldo (5) Geldfluss aus VA-wirksamer Gebarung (SA3+SA4)				-6.263,43	-10.500,00	4.236,57
Verrechnung zw. operativer Gebarung und investiven Vorhaben								
SA	SA51	Saldo Geldfluss aus operativer Gebarung für invest. Vorhaben				0,00	0,00	0,00
UA 070 Verfügungsmittel								
UA 070	SA0/SA1	(0) Nettoergeb. (21-22) / SA (1) Geldfluss op. Geb. (31-32)	-6.383,43	-10.500,00	4.116,57	-6.263,43	-9.000,00	2.736,57
UA 070	SA00	Nettoergebnis nach Zuweisung und Entnahmen von HH-Rücklagen	-6.383,43	-10.500,00	4.116,57			
UA 070	SA2	Saldo (2) Geldfluss aus der Investiven Gebarung (33-34)				0,00	-1.500,00	1.500,00
UA 070	SA3	Saldo (3) Nettofinanzierungssaldo (SA1+SA2)				-6.263,43	-10.500,00	4.236,57
UA 070	SA4	Saldo (4) Geldfluss aus der Finanzierungstätigkeit (35-36)				0,00	0,00	0,00
UA 070	SA5	Saldo (5) Geldfluss aus VA-wirksamer Gebarung (SA3+SA4)				-6.263,43	-10.500,00	4.236,57

Rechnungsabschluss 2022
Detailnachweis RA / 070 Verfügungsmittel - interne Vergütungen enthalten

Fonds	Konto	Bezeichnung	ERA 2022	EVA 2022	Differenz	FRA 2022	FVA 2022	Differenz
A 07		Verfügungsmittel						
A 07	SA0/SA1	(0) Nettoergeb. (21-22) / SA (1) Geldfluss op. Geb. (31-32)	-6.383,43	-10.500,00	4.116,57	-6.263,43	-9.000,00	2.736,57
A 07	SA00	Nettoergebnis nach Zuweisung und Entnahmen von HH-Rücklagen	-6.383,43	-10.500,00	4.116,57			
A 07	SA2	Saldo (2) Geldfluss aus der Investiven Gebarung (33-34)				0,00	-1.500,00	1.500,00
A 07	SA3	Saldo (3) Nettofinanzierungssaldo (SA1+SA2)				-6.263,43	-10.500,00	4.236,57
A 07	SA4	Saldo (4) Geldfluss aus der Finanzierungstätigkeit (35-36)				0,00	0,00	0,00
A 07	SA5	Saldo (5) Geldfluss aus VA-wirksamer Gebarung (SA3+SA4)				-6.263,43	-10.500,00	4.236,57
A 07	SA51	Saldo Geldfluss aus operativer Gebarung für invest. Vorhaben				0,00	0,00	0,00

Rechnungsabschluss 2022
Detailnachweis RA / 080 Pensionen (soweit nicht aufgeteilt) - interne Vergütungen enthalten

Fonds	Konto	Bezeichnung	ERA 2022	EVA 2022	Differenz	FRA 2022	FVA 2022	Differenz
Fonds 080000		Pensionen (soweit nicht aufgeteilt)						
Operative Gebarung								
SU	21/31	Summe Erträge / Einzahlungen operative Gebarung	0,00	0,00	0,00	0,00	0,00	0,00
080000	582100	Sonst. Dienstgeberbeitr. z. soz. Sicherheit Beamte	23.269,20	18.000,00	5.269,20	23.269,20	18.000,00	5.269,20
2	2212/3212	Gesetzlicher und freiwilliger Sozialaufwand / Auszahlungen	23.269,20	18.000,00	5.269,20	23.269,20	18.000,00	5.269,20
1	221/321	Personalaufwand / Auszahlungen aus Personalaufwand	23.269,20	18.000,00	5.269,20	23.269,20	18.000,00	5.269,20
SU	22/32	Summe Aufwendungen / Auszahlungen operative Gebarung	23.269,20	18.000,00	5.269,20	23.269,20	18.000,00	5.269,20
SA	SA0/SA1	(0) Nettoergeb. (21-22) / SA (1) Geldfluss op. Geb. (31-32)	-23.269,20	-18.000,00	-5.269,20	-23.269,20	-18.000,00	-5.269,20
SA	SA0R	Saldo Haushaltsrücklagen	0,00	0,00	0,00			
SA	SA00	Nettoergebnis nach Zuweisung und Entnahmen von HH-Rücklagen	-23.269,20	-18.000,00	-5.269,20			
Investive Gebarung								
SU	33	Summe Einzahlungen investive Gebarung				0,00	0,00	0,00
SU	34	Summe Auszahlungen investive Gebarung				0,00	0,00	0,00
SA	SA2	Saldo (2) Geldfluss aus der Investiven Gebarung (33-34)				0,00	0,00	0,00
SA	SA3	Saldo (3) Nettofinanzierungssaldo (SA1+SA2)				-23.269,20	-18.000,00	-5.269,20
Finanzierungstätigkeit								
SU	35	Summe Einzahlungen aus der Finanzierungstätigkeit				0,00	0,00	0,00
SU	36	Summe Auszahlungen aus der Finanzierungstätigkeit				0,00	0,00	0,00
SA	SA4	Saldo (4) Geldfluss aus der Finanzierungstätigkeit (35-36)				0,00	0,00	0,00
SA	SA5	Saldo (5) Geldfluss aus VA-wirksamer Gebarung (SA3+SA4)				-23.269,20	-18.000,00	-5.269,20
Verrechnung zw. operativer Gebarung und investiven Vorhaben								
SA	SA51	Saldo Geldfluss aus operativer Gebarung für invest. Vorhaben				0,00	0,00	0,00

Rechnungsabschluss 2022

Detailnachweis RA / 080 Pensionen (soweit nicht aufgeteilt) - interne Vergütungen enthalten

Fonds	Konto	Bezeichnung	ERA 2022	EVA 2022	Differenz	FRA 2022	FVA 2022	Differenz
UA 080		Pensionen (soweit nicht aufgeteilt)						
UA 080	SA0/SA1	(0) Nettoergeb. (21-22) / SA (1) Geldfluss op. Geb. (31-32)	-23.269,20	-18.000,00	-5.269,20	-23.269,20	-18.000,00	-5.269,20
UA 080	SA00	Nettoergebnis nach Zuweisung und Entnahmen von HH-Rücklagen	-23.269,20	-18.000,00	-5.269,20			
UA 080	SA2	Saldo (2) Geldfluss aus der Investiven Gebarung (33-34)				0,00	0,00	0,00
UA 080	SA3	Saldo (3) Nettofinanzierungssaldo (SA1+SA2)				-23.269,20	-18.000,00	-5.269,20
UA 080	SA4	Saldo (4) Geldfluss aus der Finanzierungstätigkeit (35-36)				0,00	0,00	0,00
UA 080	SA5	Saldo (5) Geldfluss aus VA-wirksamer Gebarung (SA3+SA4)				-23.269,20	-18.000,00	-5.269,20
A 08		Pensionen (soweit nicht aufgeteilt)						
A 08	SA0/SA1	(0) Nettoergeb. (21-22) / SA (1) Geldfluss op. Geb. (31-32)	-23.269,20	-18.000,00	-5.269,20	-23.269,20	-18.000,00	-5.269,20
A 08	SA00	Nettoergebnis nach Zuweisung und Entnahmen von HH-Rücklagen	-23.269,20	-18.000,00	-5.269,20			
A 08	SA2	Saldo (2) Geldfluss aus der Investiven Gebarung (33-34)				0,00	0,00	0,00
A 08	SA3	Saldo (3) Nettofinanzierungssaldo (SA1+SA2)				-23.269,20	-18.000,00	-5.269,20
A 08	SA4	Saldo (4) Geldfluss aus der Finanzierungstätigkeit (35-36)				0,00	0,00	0,00
A 08	SA5	Saldo (5) Geldfluss aus VA-wirksamer Gebarung (SA3+SA4)				-23.269,20	-18.000,00	-5.269,20
A 08	SA51	Saldo Geldfluss aus operativer Gebarung für invest. Vorhaben				0,00	0,00	0,00

Rechnungsabschluss 2022

Detailnachweis RA / 091 Personalaus- und Personalfortbildung - interne Vergütungen enthalten

Fonds	Konto	Bezeichnung	ERA 2022	EVA 2022	Differenz	FRA 2022	FVA 2022	Differenz
Fonds 091000		Personalaus- und Personalfortbildung						
Operative Gebarung								
SU 21/31		Summe Erträge / Einzahlungen operative Gebarung	0,00	0,00	0,00	0,00	0,00	0,00
091000	710000	Öffentliche Abgaben (ohne Gebühren gem. FAG)	0,00	200,00	-200,00	0,00	200,00	-200,00
091000	728000	Entgelte für sonstige Leistungen	7.522,84	15.000,00	-7.477,16	8.542,84	15.000,00	-6.457,16
2	2225/3225	Sonstiger Sachaufwand / Sonstige Auszahl. aus Sachaufwand	7.522,84	15.200,00	-7.677,16	8.542,84	15.200,00	-6.657,16
1	222/322	Sachaufwand / Auszahlungen aus Sachaufwand (o.Transferaufw.)	7.522,84	15.200,00	-7.677,16	8.542,84	15.200,00	-6.657,16
SU 22/32		Summe Aufwendungen / Auszahlungen operative Gebarung	7.522,84	15.200,00	-7.677,16	8.542,84	15.200,00	-6.657,16
SA SA0/SA1		(0) Nettoergeb. (21-22) / SA (1) Geldfluss op. Geb. (31-32)	-7.522,84	-15.200,00	7.677,16	-8.542,84	-15.200,00	6.657,16
SA SA0R		Saldo Haushaltsrücklagen	0,00	0,00	0,00			
SA SA00		Nettoergebnis nach Zuweisung und Entnahmen von HH-Rücklagen	-7.522,84	-15.200,00	7.677,16			
Investive Gebarung								
SU 33		Summe Einzahlungen investive Gebarung				0,00	0,00	0,00
SU 34		Summe Auszahlungen investive Gebarung				0,00	0,00	0,00
SA SA2		Saldo (2) Geldfluss aus der Investiven Gebarung (33-34)				0,00	0,00	0,00
SA SA3		Saldo (3) Nettofinanzierungssaldo (SA1+SA2)				-8.542,84	-15.200,00	6.657,16
Finanzierungstätigkeit								
SU 35		Summe Einzahlungen aus der Finanzierungstätigkeit				0,00	0,00	0,00
SU 36		Summe Auszahlungen aus der Finanzierungstätigkeit				0,00	0,00	0,00
SA SA4		Saldo (4) Geldfluss aus der Finanzierungstätigkeit (35-36)				0,00	0,00	0,00
SA SA5		Saldo (5) Geldfluss aus VA-wirksamer Gebarung (SA3+SA4)				-8.542,84	-15.200,00	6.657,16
Verrechnung zw. operativer Gebarung und investiven Vorhaben								
SA SA51		Saldo Geldfluss aus operativer Gebarung für invest. Vorhaben				0,00	0,00	0,00

Rechnungsabschluss 2022

Detailnachweis RA / 091 Personalausbildung und Personalfortbildung - interne Vergütungen enthalten

Fonds	Konto	Bezeichnung	ERA 2022	EVA 2022	Differenz	FRA 2022	FVA 2022	Differenz
UA 091		Personalausbildung und Personalfortbildung						
UA 091	SA0/SA1	(0) Nettoergeb. (21-22) / SA (1) Geldfluss op. Geb. (31-32)	-7.522,84	-15.200,00	7.677,16	-8.542,84	-15.200,00	6.657,16
UA 091	SA00	Nettoergebnis nach Zuweisung und Entnahmen von HH-Rücklagen	-7.522,84	-15.200,00	7.677,16			
UA 091	SA2	Saldo (2) Geldfluss aus der Investiven Gebarung (33-34)				0,00	0,00	0,00
UA 091	SA3	Saldo (3) Nettofinanzierungssaldo (SA1+SA2)				-8.542,84	-15.200,00	6.657,16
UA 091	SA4	Saldo (4) Geldfluss aus der Finanzierungstätigkeit (35-36)				0,00	0,00	0,00
UA 091	SA5	Saldo (5) Geldfluss aus VA-wirksamer Gebarung (SA3+SA4)				-8.542,84	-15.200,00	6.657,16
A 09		Personalbetreuung						
A 09	SA0/SA1	(0) Nettoergeb. (21-22) / SA (1) Geldfluss op. Geb. (31-32)	-7.522,84	-15.200,00	7.677,16	-8.542,84	-15.200,00	6.657,16
A 09	SA00	Nettoergebnis nach Zuweisung und Entnahmen von HH-Rücklagen	-7.522,84	-15.200,00	7.677,16			
A 09	SA2	Saldo (2) Geldfluss aus der Investiven Gebarung (33-34)				0,00	0,00	0,00
A 09	SA3	Saldo (3) Nettofinanzierungssaldo (SA1+SA2)				-8.542,84	-15.200,00	6.657,16
A 09	SA4	Saldo (4) Geldfluss aus der Finanzierungstätigkeit (35-36)				0,00	0,00	0,00
A 09	SA5	Saldo (5) Geldfluss aus VA-wirksamer Gebarung (SA3+SA4)				-8.542,84	-15.200,00	6.657,16
A 09	SA51	Saldo Geldfluss aus operativer Gebarung für invest. Vorhaben				0,00	0,00	0,00
Gruppe 0		Vertretungskörper und allgemeine Verwaltung						
Gruppe 0	SA0/SA1	(0) Nettoergeb. (21-22) / SA (1) Geldfluss op. Geb. (31-32)	-1.921.948,06	-2.353.100,00	431.151,94	-1.951.042,79	-2.318.100,00	367.057,21
Gruppe 0	SA00	Nettoergebnis nach Zuweisung und Entnahmen von HH-Rücklagen	-1.921.948,06	-2.353.100,00	431.151,94			
Gruppe 0	SA2	Saldo (2) Geldfluss aus der Investiven Gebarung (33-34)				0,00	-1.400,00	1.400,00
Gruppe 0	SA3	Saldo (3) Nettofinanzierungssaldo (SA1+SA2)				-1.951.042,79	-2.319.500,00	368.457,21
Gruppe 0	SA4	Saldo (4) Geldfluss aus der Finanzierungstätigkeit (35-36)				0,00	0,00	0,00
Gruppe 0	SA5	Saldo (5) Geldfluss aus VA-wirksamer Gebarung (SA3+SA4)				-1.951.042,79	-2.319.500,00	368.457,21
Gruppe 0	SA51	Saldo Geldfluss aus operativer Gebarung für invest. Vorhaben				0,00	0,00	0,00

Rechnungsabschluss 2022
Detailnachweis RA / 120 Allgemeine Angelegenheiten - interne Vergütungen enthalten

Fonds	Konto	Bezeichnung	ERA 2022	EVA 2022	Differenz	FRA 2022	FVA 2022	Differenz
Fonds 120000		Sicherheitspolizei allg. Angelegenheiten						
Operative Gebarung								
120000	829900	Sonstige Ausgaben Verr. Operative Geb. u. Projekte	8.814,26	0,00	8.814,26	8.814,26	0,00	8.814,26
2	2116/3116	Erträge / Einz. aus Veräußerung/GWG u. sonst. Erträge/Einz.	8.814,26	0,00	8.814,26	8.814,26	0,00	8.814,26
1	211/311	Erträge / Einzahl. aus der operativen Verwaltungstätigkeit	8.814,26	0,00	8.814,26	8.814,26	0,00	8.814,26
SU	21/31	Summe Erträge / Einzahlungen operative Gebarung	8.814,26	0,00	8.814,26	8.814,26	0,00	8.814,26
120000	600000	Energiebezüge	981,10	500,00	481,10	923,68	500,00	423,68
120000	631000	Telekommunikationsdienste	257,76	400,00	-142,24	257,76	400,00	-142,24
120000	670000	Versicherungen	5.389,20	5.500,00	-110,80	5.389,20	5.500,00	-110,80
2	2222/3222	Verwaltungs- und Betriebsaufwand / Auszahlungen	6.628,06	6.400,00	228,06	6.570,64	6.400,00	170,64
120000	700000	Miet- und Pachtaufwand	32.529,60	33.000,00	-470,40	32.529,60	33.000,00	-470,40
2	2223/3223	Leasing- und Mietaufwand / Ausz. für Leasing- u. Mietaufwand	32.529,60	33.000,00	-470,40	32.529,60	33.000,00	-470,40
120000	619000	Instandhaltung von Sonderanlagen	4.089,60	4.100,00	-10,40	4.089,60	4.100,00	-10,40
2	2224/3224	Instandhaltung / Auszahlungen für Instandhaltung	4.089,60	4.100,00	-10,40	4.089,60	4.100,00	-10,40
120000	728000	Entgelte für sonstige Leistungen	0,00	1.000,00	-1.000,00	0,00	1.000,00	-1.000,00
120000	729900	Sonstige Ausgaben	8.814,26	0,00	8.814,26	8.814,26	0,00	8.814,26
2	2225/3225	Sonstiger Sachaufwand / Sonstige Auszahl. aus Sachaufwand	8.814,26	1.000,00	7.814,26	8.814,26	1.000,00	7.814,26
120000	680200	Planm. Afa Grundstückseinrichtungen/Infrastruktur	1.149,93	0,00	1.149,93	0,00	0,00	0,00
2	2226/3226	Nicht finanz.wirks. Sachaufw. / Ausz. Inanspruchn.Haftungen	1.149,93	0,00	1.149,93	0,00	0,00	0,00
1	222/322	Sachaufwand / Auszahlungen aus Sachaufwand (o.Transferaufw.)	53.211,45	44.500,00	8.711,45	52.004,10	44.500,00	7.504,10
120000	775000	Kapitaltransfers an Unternehmen u. Andere (o. Fi.)	0,00	1.000,00	-1.000,00	0,00	0,00	0,00
2	2233/3233	Transferaufwand / -zahlungen an Untern. (mit Finanzuntern.)	0,00	1.000,00	-1.000,00	0,00	0,00	0,00
120000	778000	Kapitaltransfers an private Haushalte	600,00	3.000,00	-2.400,00	0,00	0,00	0,00
2	2234/3234	Transferaufwand / -zahlungen an Haush. & Org.o.Erwerbschar.	600,00	3.000,00	-2.400,00	0,00	0,00	0,00
1	223/323	Transferaufwand (lfd. u.KTs) / Auszahl. Transfers (ohne KTs)	600,00	4.000,00	-3.400,00	0,00	0,00	0,00
SU	22/32	Summe Aufwendungen / Auszahlungen operative Gebarung	53.811,45	48.500,00	5.311,45	52.004,10	44.500,00	7.504,10

Rechnungsabschluss 2022
Detailnachweis RA / 120 Allgemeine Angelegenheiten - interne Vergütungen enthalten

Fonds	Konto	Bezeichnung	ERA 2022	EVA 2022	Differenz	FRA 2022	FVA 2022	Differenz
SA	SA0/SA1	(0) Nettoergeb. (21-22) / SA (1) Geldfluss op. Geb. (31-32)	-44.997,19	-48.500,00	3.502,81	-43.189,84	-44.500,00	1.310,16
SA	SA0R	Saldo Haushaltsrücklagen	0,00	0,00	0,00			
SA	SA00	Nettoergebnis nach Zuweisung und Entnahmen von HH-Rücklagen	-44.997,19	-48.500,00	3.502,81			
Investive Gebarung								
SU	33	Summe Einzahlungen investive Gebarung				0,00	0,00	0,00
120000	060000	Im Bau befindliche Grundstückseinr.				-8.814,26	0,00	-8.814,26
2	3412	Ausz. für den Erwerb von Grundstücken & Grundstückseinricht.				-8.814,26	0,00	-8.814,26
1	341	Auszahlungen aus der Investitionstätigkeit				-8.814,26	0,00	-8.814,26
120000	775000	Kapitaltransfers an Unternehmen u. Andere (o. Fi.)				0,00	1.000,00	-1.000,00
2	3433	Kapitaltransferzahlungen an Unternehmen (Finanzunternehmen)				0,00	1.000,00	-1.000,00
120000	778000	Kapitaltransfers an private Haushalte				600,00	3.000,00	-2.400,00
2	3434	Kapitaltransferzahl. an Haush. und Org. o. Erwerbscharakter				600,00	3.000,00	-2.400,00
1	343	Auszahlungen aus Kapitaltransfers				600,00	4.000,00	-3.400,00
SU	34	Summe Auszahlungen investive Gebarung				-8.214,26	4.000,00	-12.214,26
SA	SA2	Saldo (2) Geldfluss aus der Investiven Gebarung (33-34)				8.214,26	-4.000,00	12.214,26
SA	SA3	Saldo (3) Nettofinanzierungssaldo (SA1+SA2)				-34.975,58	-48.500,00	13.524,42
Finanzierungstätigkeit								
SU	35	Summe Einzahlungen aus der Finanzierungstätigkeit				0,00	0,00	0,00
SU	36	Summe Auszahlungen aus der Finanzierungstätigkeit				0,00	0,00	0,00
SA	SA4	Saldo (4) Geldfluss aus der Finanzierungstätigkeit (35-36)				0,00	0,00	0,00
SA	SA5	Saldo (5) Geldfluss aus VA-wirksamer Gebarung (SA3+SA4)				-34.975,58	-48.500,00	13.524,42
Verrechnung zw. operativer Gebarung und investiven Vorhaben								
SA	SA51	Saldo Geldfluss aus operativer Gebarung für invest. Vorhaben				0,00	0,00	0,00

Rechnungsabschluss 2022
Detailnachweis RA / 120 Allgemeine Angelegenheiten - interne Vergütungen enthalten

Fonds	Konto	Bezeichnung	ERA 2022	EVA 2022	Differenz	FRA 2022	FVA 2022	Differenz
UA 120		Allgemeine Angelegenheiten						
UA 120	SA0/SA1	(0) Nettoergeb. (21-22) / SA (1) Geldfluss op. Geb. (31-32)	-44.997,19	-48.500,00	3.502,81	-43.189,84	-44.500,00	1.310,16
UA 120	SA00	Nettoergebnis nach Zuweisung und Entnahmen von HH-Rücklagen	-44.997,19	-48.500,00	3.502,81			
UA 120	SA2	Saldo (2) Geldfluss aus der Investiven Gebarung (33-34)				8.214,26	-4.000,00	12.214,26
UA 120	SA3	Saldo (3) Nettofinanzierungssaldo (SA1+SA2)				-34.975,58	-48.500,00	13.524,42
UA 120	SA4	Saldo (4) Geldfluss aus der Finanzierungstätigkeit (35-36)				0,00	0,00	0,00
UA 120	SA5	Saldo (5) Geldfluss aus VA-wirksamer Gebarung (SA3+SA4)				-34.975,58	-48.500,00	13.524,42
A 12		Sicherheitspolizei						
A 12	SA0/SA1	(0) Nettoergeb. (21-22) / SA (1) Geldfluss op. Geb. (31-32)	-44.997,19	-48.500,00	3.502,81	-43.189,84	-44.500,00	1.310,16
A 12	SA00	Nettoergebnis nach Zuweisung und Entnahmen von HH-Rücklagen	-44.997,19	-48.500,00	3.502,81			
A 12	SA2	Saldo (2) Geldfluss aus der Investiven Gebarung (33-34)				8.214,26	-4.000,00	12.214,26
A 12	SA3	Saldo (3) Nettofinanzierungssaldo (SA1+SA2)				-34.975,58	-48.500,00	13.524,42
A 12	SA4	Saldo (4) Geldfluss aus der Finanzierungstätigkeit (35-36)				0,00	0,00	0,00
A 12	SA5	Saldo (5) Geldfluss aus VA-wirksamer Gebarung (SA3+SA4)				-34.975,58	-48.500,00	13.524,42
A 12	SA51	Saldo Geldfluss aus operativer Gebarung für invest. Vorhaben				0,00	0,00	0,00

Rechnungsabschluss 2022
Detailnachweis RA / 131 Bau- und Feuerpolizei - interne Vergütungen enthalten

Fonds	Konto	Bezeichnung	ERA 2022	EVA 2022	Differenz	FRA 2022	FVA 2022	Differenz
Fonds 131000		Bau- und Feuerpolizei						
Operative Gebarung								
131000	808000	Veräußerung von Waren	32,00	100,00	-68,00	32,00	100,00	-68,00
2	2116/3116	Erträge / Einz. aus Veräußerung/GWG u. sonst. Erträge/Einz.	32,00	100,00	-68,00	32,00	100,00	-68,00
1	211/311	Erträge / Einzahl. aus der operativen Verwaltungstätigkeit	32,00	100,00	-68,00	32,00	100,00	-68,00
SU	21/31	Summe Erträge / Einzahlungen operative Gebarung	32,00	100,00	-68,00	32,00	100,00	-68,00
131000	413000	Handelswaren	0,00	5.000,00	-5.000,00	0,00	5.000,00	-5.000,00
2	2221/3221	Gebrauchs- und Verbrauchsgüter, Handelswaren / Auszahlungen	0,00	5.000,00	-5.000,00	0,00	5.000,00	-5.000,00
131000	728000	Entgelte für sonstige Leistungen	0,00	1.000,00	-1.000,00	0,00	1.000,00	-1.000,00
2	2225/3225	Sonstiger Sachaufwand / Sonstige Auszahl. aus Sachaufwand	0,00	1.000,00	-1.000,00	0,00	1.000,00	-1.000,00
1	222/322	Sachaufwand / Auszahlungen aus Sachaufwand (o.Transferaufw.)	0,00	6.000,00	-6.000,00	0,00	6.000,00	-6.000,00
SU	22/32	Summe Aufwendungen / Auszahlungen operative Gebarung	0,00	6.000,00	-6.000,00	0,00	6.000,00	-6.000,00
SA SA0/SA1		(0) Nettoergeb. (21-22) / SA (1) Geldfluss op. Geb. (31-32)	32,00	-5.900,00	5.932,00	32,00	-5.900,00	5.932,00
SA SA0R		Saldo Haushaltsrücklagen	0,00	0,00	0,00			
SA SA00		Nettoergebnis nach Zuweisung und Entnahmen von HH-Rücklagen	32,00	-5.900,00	5.932,00			
Investive Gebarung								
SU 33		Summe Einzahlungen investive Gebarung				0,00	0,00	0,00
SU 34		Summe Auszahlungen investive Gebarung				0,00	0,00	0,00
SA SA2		Saldo (2) Geldfluss aus der Investiven Gebarung (33-34)				0,00	0,00	0,00
SA SA3		Saldo (3) Nettofinanzierungssaldo (SA1+SA2)				32,00	-5.900,00	5.932,00
Finanzierungstätigkeit								
SU 35		Summe Einzahlungen aus der Finanzierungstätigkeit				0,00	0,00	0,00
SU 36		Summe Auszahlungen aus der Finanzierungstätigkeit				0,00	0,00	0,00
SA SA4		Saldo (4) Geldfluss aus der Finanzierungstätigkeit (35-36)				0,00	0,00	0,00
SA SA5		Saldo (5) Geldfluss aus VA-wirksamer Gebarung (SA3+SA4)				32,00	-5.900,00	5.932,00

Rechnungsabschluss 2022
Detailnachweis RA / 131 Bau- und Feuerpolizei - interne Vergütungen enthalten

Fonds	Konto	Bezeichnung	ERA 2022	EVA 2022	Differenz	FRA 2022	FVA 2022	Differenz
Verrechnung zw. operativer Gebarung und investiven Vorhaben								
SA	SA51	Saldo Geldfluss aus operativer Gebarung für invest. Vorhaben				0,00	0,00	0,00
UA 131		Bau- und Feuerpolizei						
UA 131	SA0/SA1	(0) Nettoergeb. (21-22) / SA (1) Geldfluss op. Geb. (31-32)	32,00	-5.900,00	5.932,00	32,00	-5.900,00	5.932,00
UA 131	SA00	Nettoergebnis nach Zuweisung und Entnahmen von HH-Rücklagen	32,00	-5.900,00	5.932,00			
UA 131	SA2	Saldo (2) Geldfluss aus der Investiven Gebarung (33-34)				0,00	0,00	0,00
UA 131	SA3	Saldo (3) Nettofinanzierungssaldo (SA1+SA2)				32,00	-5.900,00	5.932,00
UA 131	SA4	Saldo (4) Geldfluss aus der Finanzierungstätigkeit (35-36)				0,00	0,00	0,00
UA 131	SA5	Saldo (5) Geldfluss aus VA-wirksamer Gebarung (SA3+SA4)				32,00	-5.900,00	5.932,00

Rechnungsabschluss 2022
Detailnachweis RA / 132 Gesundheitspolizei - interne Vergütungen enthalten

Fonds	Konto	Bezeichnung	ERA 2022	EVA 2022	Differenz	FRA 2022	FVA 2022	Differenz
Fonds 132000		Gesundheitspolizei						
Operative Gebarung								
SU	21/31	Summe Erträge / Einzahlungen operative Gebarung	0,00	0,00	0,00	0,00	0,00	0,00
132000	728000	Entgelte für sonstige Leistungen	6.818,41	9.000,00	-2.181,59	6.471,69	9.000,00	-2.528,31
2	2225/3225	Sonstiger Sachaufwand / Sonstige Auszahl. aus Sachaufwand	6.818,41	9.000,00	-2.181,59	6.471,69	9.000,00	-2.528,31
1	222/322	Sachaufwand / Auszahlungen aus Sachaufwand (o.Transferaufw.)	6.818,41	9.000,00	-2.181,59	6.471,69	9.000,00	-2.528,31
SU	22/32	Summe Aufwendungen / Auszahlungen operative Gebarung	6.818,41	9.000,00	-2.181,59	6.471,69	9.000,00	-2.528,31
SA	SA0/SA1	(0) Nettoergeb. (21-22) / SA (1) Geldfluss op. Geb. (31-32)	-6.818,41	-9.000,00	2.181,59	-6.471,69	-9.000,00	2.528,31
SA	SA0R	Saldo Haushaltsrücklagen	0,00	0,00	0,00			
SA	SA00	Nettoergebnis nach Zuweisung und Entnahmen von HH-Rücklagen	-6.818,41	-9.000,00	2.181,59			
Investive Gebarung								
SU	33	Summe Einzahlungen investive Gebarung				0,00	0,00	0,00
SU	34	Summe Auszahlungen investive Gebarung				0,00	0,00	0,00
SA	SA2	Saldo (2) Geldfluss aus der Investiven Gebarung (33-34)				0,00	0,00	0,00
SA	SA3	Saldo (3) Nettofinanzierungssaldo (SA1+SA2)				-6.471,69	-9.000,00	2.528,31
Finanzierungstätigkeit								
SU	35	Summe Einzahlungen aus der Finanzierungstätigkeit				0,00	0,00	0,00
SU	36	Summe Auszahlungen aus der Finanzierungstätigkeit				0,00	0,00	0,00
SA	SA4	Saldo (4) Geldfluss aus der Finanzierungstätigkeit (35-36)				0,00	0,00	0,00
SA	SA5	Saldo (5) Geldfluss aus VA-wirksamer Gebarung (SA3+SA4)				-6.471,69	-9.000,00	2.528,31
Verrechnung zw. operativer Gebarung und investiven Vorhaben								
SA	SA51	Saldo Geldfluss aus operativer Gebarung für invest. Vorhaben				0,00	0,00	0,00

Rechnungsabschluss 2022
Detailnachweis RA / 132 Gesundheitspolizei - interne Vergütungen enthalten

Fonds	Konto	Bezeichnung	ERA 2022	EVA 2022	Differenz	FRA 2022	FVA 2022	Differenz
UA 132		Gesundheitspolizei						
UA 132	SA0/SA1	(0) Nettoergeb. (21-22) / SA (1) Geldfluss op. Geb. (31-32)	-6.818,41	-9.000,00	2.181,59	-6.471,69	-9.000,00	2.528,31
UA 132	SA00	Nettoergebnis nach Zuweisung und Entnahmen von HH-Rücklagen	-6.818,41	-9.000,00	2.181,59			
UA 132	SA2	Saldo (2) Geldfluss aus der Investiven Gebarung (33-34)				0,00	0,00	0,00
UA 132	SA3	Saldo (3) Nettofinanzierungssaldo (SA1+SA2)				-6.471,69	-9.000,00	2.528,31
UA 132	SA4	Saldo (4) Geldfluss aus der Finanzierungstätigkeit (35-36)				0,00	0,00	0,00
UA 132	SA5	Saldo (5) Geldfluss aus VA-wirksamer Gebarung (SA3+SA4)				-6.471,69	-9.000,00	2.528,31

Rechnungsabschluss 2022
Detailnachweis RA / 133 Veterinärpolizei - interne Vergütungen enthalten

Fonds	Konto	Bezeichnung	ERA 2022	EVA 2022	Differenz	FRA 2022	FVA 2022	Differenz
Fonds 133000		Veterinärpolizei						
Operative Gebarung								
133000	808000	Veräußerung von Waren	112,00	200,00	-88,00	112,00	200,00	-88,00
2	2116/3116	Erträge / Einz. aus Veräußerung/GWG u. sonst. Erträge/Einz.	112,00	200,00	-88,00	112,00	200,00	-88,00
1	211/311	Erträge / Einzahl. aus der operativen Verwaltungstätigkeit	112,00	200,00	-88,00	112,00	200,00	-88,00
SU	21/31	Summe Erträge / Einzahlungen operative Gebarung	112,00	200,00	-88,00	112,00	200,00	-88,00
133000	413000	Handelswaren	763,00	1.000,00	-237,00	763,00	1.000,00	-237,00
2	2221/3221	Gebrauchs- und Verbrauchsgüter, Handelswaren / Auszahlungen	763,00	1.000,00	-237,00	763,00	1.000,00	-237,00
1	222/322	Sachaufwand / Auszahlungen aus Sachaufwand (o.Transferaufw.)	763,00	1.000,00	-237,00	763,00	1.000,00	-237,00
133000	751100	Transfers an Land	1.726,24	2.000,00	-273,76	1.726,24	2.000,00	-273,76
2	2231/3231	Transferaufwand / -zahlungen an Träger des öffentl. Rechts	1.726,24	2.000,00	-273,76	1.726,24	2.000,00	-273,76
1	223/323	Transferaufwand (lfd. u.KTs) / Auszahl. Transfers (ohne KTs)	1.726,24	2.000,00	-273,76	1.726,24	2.000,00	-273,76
SU	22/32	Summe Aufwendungen / Auszahlungen operative Gebarung	2.489,24	3.000,00	-510,76	2.489,24	3.000,00	-510,76
SA	SA0/SA1	(0) Nettoergeb. (21-22) / SA (1) Geldfluss op. Geb. (31-32)	-2.377,24	-2.800,00	422,76	-2.377,24	-2.800,00	422,76
SA	SA0R	Saldo Haushaltsrücklagen	0,00	0,00	0,00			
SA	SA00	Nettoergebnis nach Zuweisung und Entnahmen von HH-Rücklagen	-2.377,24	-2.800,00	422,76			
Investive Gebarung								
SU	33	Summe Einzahlungen investive Gebarung				0,00	0,00	0,00
SU	34	Summe Auszahlungen investive Gebarung				0,00	0,00	0,00
SA	SA2	Saldo (2) Geldfluss aus der Investiven Gebarung (33-34)				0,00	0,00	0,00
SA	SA3	Saldo (3) Nettofinanzierungssaldo (SA1+SA2)				-2.377,24	-2.800,00	422,76
Finanzierungstätigkeit								
SU	35	Summe Einzahlungen aus der Finanzierungstätigkeit				0,00	0,00	0,00
SU	36	Summe Auszahlungen aus der Finanzierungstätigkeit				0,00	0,00	0,00
SA	SA4	Saldo (4) Geldfluss aus der Finanzierungstätigkeit (35-36)				0,00	0,00	0,00

Rechnungsabschluss 2022
Detailnachweis RA / 133 Veterinärpolizei - interne Vergütungen enthalten

Fonds	Konto	Bezeichnung	ERA 2022	EVA 2022	Differenz	FRA 2022	FVA 2022	Differenz
SA	SA5	Saldo (5) Geldfluss aus VA-wirksamer Gebarung (SA3+SA4)				-2.377,24	-2.800,00	422,76
Verrechnung zw. operativer Gebarung und investiven Vorhaben								
SA	SA51	Saldo Geldfluss aus operativer Gebarung für invest. Vorhaben				0,00	0,00	0,00
UA 133		Veterinärpolizei						
UA 133	SA0/SA1	(0) Nettoergeb. (21-22) / SA (1) Geldfluss op. Geb. (31-32)	-2.377,24	-2.800,00	422,76	-2.377,24	-2.800,00	422,76
UA 133	SA00	Nettoergebnis nach Zuweisung und Entnahmen von HH-Rücklagen	-2.377,24	-2.800,00	422,76			
UA 133	SA2	Saldo (2) Geldfluss aus der Investiven Gebarung (33-34)				0,00	0,00	0,00
UA 133	SA3	Saldo (3) Nettofinanzierungssaldo (SA1+SA2)				-2.377,24	-2.800,00	422,76
UA 133	SA4	Saldo (4) Geldfluss aus der Finanzierungstätigkeit (35-36)				0,00	0,00	0,00
UA 133	SA5	Saldo (5) Geldfluss aus VA-wirksamer Gebarung (SA3+SA4)				-2.377,24	-2.800,00	422,76
A 13		Sonderpolizei						
A 13	SA0/SA1	(0) Nettoergeb. (21-22) / SA (1) Geldfluss op. Geb. (31-32)	-9.163,65	-17.700,00	8.536,35	-8.816,93	-17.700,00	8.883,07
A 13	SA00	Nettoergebnis nach Zuweisung und Entnahmen von HH-Rücklagen	-9.163,65	-17.700,00	8.536,35			
A 13	SA2	Saldo (2) Geldfluss aus der Investiven Gebarung (33-34)				0,00	0,00	0,00
A 13	SA3	Saldo (3) Nettofinanzierungssaldo (SA1+SA2)				-8.816,93	-17.700,00	8.883,07
A 13	SA4	Saldo (4) Geldfluss aus der Finanzierungstätigkeit (35-36)				0,00	0,00	0,00
A 13	SA5	Saldo (5) Geldfluss aus VA-wirksamer Gebarung (SA3+SA4)				-8.816,93	-17.700,00	8.883,07
A 13	SA51	Saldo Geldfluss aus operativer Gebarung für invest. Vorhaben				0,00	0,00	0,00

Rechnungsabschluss 2022
Detailnachweis RA / 163 Freiwillige Feuerwehren - interne Vergütungen enthalten

Fonds	Konto	Bezeichnung	ERA 2022	EVA 2022	Differenz	FRA 2022	FVA 2022	Differenz
Fonds 163000		Freiwillige Feuerwehren						
Operative Gebarung								
163000	829900	Sonstige Ausgaben Verr. Operative Geb. u. Projekte	7.687,20	13.400,00	-5.712,80	7.687,20	13.400,00	-5.712,80
2	2116/3116	Erträge / Einz. aus Veräußerung/GWG u. sonst. Erträge/Einz.	7.687,20	13.400,00	-5.712,80	7.687,20	13.400,00	-5.712,80
1	211/311	Erträge / Einzahl. aus der operativen Verwaltungstätigkeit	7.687,20	13.400,00	-5.712,80	7.687,20	13.400,00	-5.712,80
SU	21/31	Summe Erträge / Einzahlungen operative Gebarung	7.687,20	13.400,00	-5.712,80	7.687,20	13.400,00	-5.712,80
163000	670000	Versicherungen	113,32	300,00	-186,68	113,32	300,00	-186,68
2	2222/3222	Verwaltungs- und Betriebsaufwand / Auszahlungen	113,32	300,00	-186,68	113,32	300,00	-186,68
163000	729900	Sonstige Ausgaben	7.687,20	0,00	7.687,20	7.687,20	0,00	7.687,20
2	2225/3225	Sonstiger Sachaufwand / Sonstige Auszahl. aus Sachaufwand	7.687,20	0,00	7.687,20	7.687,20	0,00	7.687,20
1	222/322	Sachaufwand / Auszahlungen aus Sachaufwand (o.Transferaufw.)	7.800,52	300,00	7.500,52	7.800,52	300,00	7.500,52
163000	754000	Transfers an sonstige Träger des öffentl. Rechts	11.478,96	11.700,00	-221,04	11.478,96	11.700,00	-221,04
163000	754200	Transfers an Feuerwehren	147.400,00	154.900,00	-7.500,00	147.400,00	154.900,00	-7.500,00
163000	774000	Kapitaltransfers an sonstige Träger d. öff. Rechts	7.687,20	13.400,00	-5.712,80	0,00	0,00	0,00
2	2231/3231	Transferaufwand / -zahlungen an Träger des öffentl. Rechts	166.566,16	180.000,00	-13.433,84	158.878,96	166.600,00	-7.721,04
1	223/323	Transferaufwand (lfd. u.KTs) / Auszahl. Transfers (ohne KTs)	166.566,16	180.000,00	-13.433,84	158.878,96	166.600,00	-7.721,04
SU	22/32	Summe Aufwendungen / Auszahlungen operative Gebarung	174.366,68	180.300,00	-5.933,32	166.679,48	166.900,00	-220,52
SA	SA0/SA1	(0) Nettoergeb. (21-22) / SA (1) Geldfluss op. Geb. (31-32)	-166.679,48	-166.900,00	220,52	-158.992,28	-153.500,00	-5.492,28
SA	SA0R	Saldo Haushaltsrücklagen	0,00	0,00	0,00			
SA	SA00	Nettoergebnis nach Zuweisung und Entnahmen von HH-Rücklagen	-166.679,48	-166.900,00	220,52			
Investive Gebarung								
SU	33	Summe Einzahlungen investive Gebarung				0,00	0,00	0,00
163000	774000	Kapitaltransfers an sonstige Träger d. öff. Rechts				7.687,20	13.400,00	-5.712,80
2	3431	Kapitaltransferzahlungen an Träger des öffentlichen Rechts				7.687,20	13.400,00	-5.712,80
1	343	Auszahlungen aus Kapitaltransfers				7.687,20	13.400,00	-5.712,80

Rechnungsabschluss 2022
Detailnachweis RA / 163 Freiwillige Feuerwehren - interne Vergütungen enthalten

Fonds	Konto	Bezeichnung	ERA 2022	EVA 2022	Differenz	FRA 2022	FVA 2022	Differenz
SU	34	Summe Auszahlungen investive Gebarung				7.687,20	13.400,00	-5.712,80
SA	SA2	Saldo (2) Geldfluss aus der Investiven Gebarung (33-34)				-7.687,20	-13.400,00	5.712,80
SA	SA3	Saldo (3) Nettofinanzierungssaldo (SA1+SA2)				-166.679,48	-166.900,00	220,52
Finanzierungstätigkeit								
SU	35	Summe Einzahlungen aus der Finanzierungstätigkeit				0,00	0,00	0,00
SU	36	Summe Auszahlungen aus der Finanzierungstätigkeit				0,00	0,00	0,00
SA	SA4	Saldo (4) Geldfluss aus der Finanzierungstätigkeit (35-36)				0,00	0,00	0,00
SA	SA5	Saldo (5) Geldfluss aus VA-wirksamer Gebarung (SA3+SA4)				-166.679,48	-166.900,00	220,52
Verrechnung zw. operativer Gebarung und investiven Vorhaben								
SA	SA51	Saldo Geldfluss aus operativer Gebarung für invest. Vorhaben				0,00	0,00	0,00
UA 163 Freiwillige Feuerwehren								
UA	163	SA0/SA1 (0) Nettoergeb. (21-22) / SA (1) Geldfluss op. Geb. (31-32)	-166.679,48	-166.900,00	220,52	-158.992,28	-153.500,00	-5.492,28
UA	163	SA00 Nettoergebnis nach Zuweisung und Entnahmen von HH-Rücklagen	-166.679,48	-166.900,00	220,52			
UA	163	SA2 Saldo (2) Geldfluss aus der Investiven Gebarung (33-34)				-7.687,20	-13.400,00	5.712,80
UA	163	SA3 Saldo (3) Nettofinanzierungssaldo (SA1+SA2)				-166.679,48	-166.900,00	220,52
UA	163	SA4 Saldo (4) Geldfluss aus der Finanzierungstätigkeit (35-36)				0,00	0,00	0,00
UA	163	SA5 Saldo (5) Geldfluss aus VA-wirksamer Gebarung (SA3+SA4)				-166.679,48	-166.900,00	220,52

Rechnungsabschluss 2022
Detailnachweis RA / 163 Freiwillige Feuerwehren - interne Vergütungen enthalten

Fonds	Konto	Bezeichnung	ERA 2022	EVA 2022	Differenz	FRA 2022	FVA 2022	Differenz
A 16		Feuerwehrwesen						
A 16	SA0/SA1	(0) Nettoergeb. (21-22) / SA (1) Geldfluss op. Geb. (31-32)	-166.679,48	-166.900,00	220,52	-158.992,28	-153.500,00	-5.492,28
A 16	SA00	Nettoergebnis nach Zuweisung und Entnahmen von HH-Rücklagen	-166.679,48	-166.900,00	220,52			
A 16	SA2	Saldo (2) Geldfluss aus der Investiven Gebarung (33-34)				-7.687,20	-13.400,00	5.712,80
A 16	SA3	Saldo (3) Nettofinanzierungssaldo (SA1+SA2)				-166.679,48	-166.900,00	220,52
A 16	SA4	Saldo (4) Geldfluss aus der Finanzierungstätigkeit (35-36)				0,00	0,00	0,00
A 16	SA5	Saldo (5) Geldfluss aus VA-wirksamer Gebarung (SA3+SA4)				-166.679,48	-166.900,00	220,52
A 16	SA51	Saldo Geldfluss aus operativer Gebarung für invest. Vorhaben				0,00	0,00	0,00

Rechnungsabschluss 2022
Detailnachweis RA / 180 Zivilschutz - interne Vergütungen enthalten

Fonds	Konto	Bezeichnung	ERA 2022	EVA 2022	Differenz	FRA 2022	FVA 2022	Differenz
Fonds 180000		Zivilschutz						
Operative Gebarung								
SU 21/31		Summe Erträge / Einzahlungen operative Gebarung	0,00	0,00	0,00	0,00	0,00	0,00
180000	728000	Entgelte für sonstige Leistungen	0,00	15.000,00	-15.000,00	0,00	15.000,00	-15.000,00
2	2225/3225	Sonstiger Sachaufwand / Sonstige Auszahl. aus Sachaufwand	0,00	15.000,00	-15.000,00	0,00	15.000,00	-15.000,00
1	222/322	Sachaufwand / Auszahlungen aus Sachaufwand (o.Transferaufw.)	0,00	15.000,00	-15.000,00	0,00	15.000,00	-15.000,00
180000	757000	Transfers an priv. Organisationen ohne Erwerbszw.	726,20	800,00	-73,80	726,20	800,00	-73,80
2	2234/3234	Transferaufwand / -zahlungen an Haush. & Org.o.Erwerbschar.	726,20	800,00	-73,80	726,20	800,00	-73,80
1	223/323	Transferaufwand (lfd. u.KTs) / Auszahl. Transfers (ohne KTs)	726,20	800,00	-73,80	726,20	800,00	-73,80
SU 22/32		Summe Aufwendungen / Auszahlungen operative Gebarung	726,20	15.800,00	-15.073,80	726,20	15.800,00	-15.073,80
SA SA0/SA1		(0) Nettoergeb. (21-22) / SA (1) Geldfluss op. Geb. (31-32)	-726,20	-15.800,00	15.073,80	-726,20	-15.800,00	15.073,80
SA SA0R		Saldo Haushaltsrücklagen	0,00	0,00	0,00			
SA SA00		Nettoergebnis nach Zuweisung und Entnahmen von HH-Rücklagen	-726,20	-15.800,00	15.073,80			
Investive Gebarung								
SU 33		Summe Einzahlungen investive Gebarung				0,00	0,00	0,00
SU 34		Summe Auszahlungen investive Gebarung				0,00	0,00	0,00
SA SA2		Saldo (2) Geldfluss aus der Investiven Gebarung (33-34)				0,00	0,00	0,00
SA SA3		Saldo (3) Nettofinanzierungssaldo (SA1+SA2)				-726,20	-15.800,00	15.073,80
Finanzierungstätigkeit								
SU 35		Summe Einzahlungen aus der Finanzierungstätigkeit				0,00	0,00	0,00
SU 36		Summe Auszahlungen aus der Finanzierungstätigkeit				0,00	0,00	0,00
SA SA4		Saldo (4) Geldfluss aus der Finanzierungstätigkeit (35-36)				0,00	0,00	0,00
SA SA5		Saldo (5) Geldfluss aus VA-wirksamer Gebarung (SA3+SA4)				-726,20	-15.800,00	15.073,80
Verrechnung zw. operativer Gebarung und investiven Vorhaben								
SA SA51		Saldo Geldfluss aus operativer Gebarung für invest. Vorhaben				0,00	0,00	0,00

Rechnungsabschluss 2022
Detailnachweis RA / 180 Zivilschutz - interne Vergütungen enthalten

Fonds	Konto	Bezeichnung	ERA 2022	EVA 2022	Differenz	FRA 2022	FVA 2022	Differenz
UA 180		Zivilschutz						
UA 180	SA0/SA1	(0) Nettoergeb. (21-22) / SA (1) Geldfluss op. Geb. (31-32)	-726,20	-15.800,00	15.073,80	-726,20	-15.800,00	15.073,80
UA 180	SA00	Nettoergebnis nach Zuweisung und Entnahmen von HH-Rücklagen	-726,20	-15.800,00	15.073,80			
UA 180	SA2	Saldo (2) Geldfluss aus der Investiven Gebarung (33-34)				0,00	0,00	0,00
UA 180	SA3	Saldo (3) Nettofinanzierungssaldo (SA1+SA2)				-726,20	-15.800,00	15.073,80
UA 180	SA4	Saldo (4) Geldfluss aus der Finanzierungstätigkeit (35-36)				0,00	0,00	0,00
UA 180	SA5	Saldo (5) Geldfluss aus VA-wirksamer Gebarung (SA3+SA4)				-726,20	-15.800,00	15.073,80
A 18		Landesverteidigung						
A 18	SA0/SA1	(0) Nettoergeb. (21-22) / SA (1) Geldfluss op. Geb. (31-32)	-726,20	-15.800,00	15.073,80	-726,20	-15.800,00	15.073,80
A 18	SA00	Nettoergebnis nach Zuweisung und Entnahmen von HH-Rücklagen	-726,20	-15.800,00	15.073,80			
A 18	SA2	Saldo (2) Geldfluss aus der Investiven Gebarung (33-34)				0,00	0,00	0,00
A 18	SA3	Saldo (3) Nettofinanzierungssaldo (SA1+SA2)				-726,20	-15.800,00	15.073,80
A 18	SA4	Saldo (4) Geldfluss aus der Finanzierungstätigkeit (35-36)				0,00	0,00	0,00
A 18	SA5	Saldo (5) Geldfluss aus VA-wirksamer Gebarung (SA3+SA4)				-726,20	-15.800,00	15.073,80
A 18	SA51	Saldo Geldfluss aus operativer Gebarung für invest. Vorhaben				0,00	0,00	0,00
Gruppe 1		Öffentliche Ordnung und Sicherheit						
Gruppe 1	SA0/SA1	(0) Nettoergeb. (21-22) / SA (1) Geldfluss op. Geb. (31-32)	-221.566,52	-248.900,00	27.333,48	-211.725,25	-231.500,00	19.774,75
Gruppe 1	SA00	Nettoergebnis nach Zuweisung und Entnahmen von HH-Rücklagen	-221.566,52	-248.900,00	27.333,48			
Gruppe 1	SA2	Saldo (2) Geldfluss aus der Investiven Gebarung (33-34)				527,06	-17.400,00	17.927,06
Gruppe 1	SA3	Saldo (3) Nettofinanzierungssaldo (SA1+SA2)				-211.198,19	-248.900,00	37.701,81
Gruppe 1	SA4	Saldo (4) Geldfluss aus der Finanzierungstätigkeit (35-36)				0,00	0,00	0,00
Gruppe 1	SA5	Saldo (5) Geldfluss aus VA-wirksamer Gebarung (SA3+SA4)				-211.198,19	-248.900,00	37.701,81
Gruppe 1	SA51	Saldo Geldfluss aus operativer Gebarung für invest. Vorhaben				0,00	0,00	0,00

Rechnungsabschluss 2022

Detailnachweis RA / 210 Allgemeinbildende Pflichtschulen, gemeinsame Kosten - interne Vergütungen enthalten

Fonds	Konto	Bezeichnung	ERA 2022	EVA 2022	Differenz	FRA 2022	FVA 2022	Differenz
Fonds 210000		Pflichtschulen gemeinsame Kosten						
Operative Gebarung								
210000	861140	Transfers vom Land Personalkostenersätze	19.126,48	24.000,00	-4.873,52	19.126,48	24.000,00	-4.873,52
210000	862210	Transfers von Sozialhilfeverband Graz-Umgebung	12.750,98	16.000,00	-3.249,02	12.750,98	16.000,00	-3.249,02
2	2121/3121	Transferertrag / -zahlungen von Trägern des öffentl. Rechts	31.877,46	40.000,00	-8.122,54	31.877,46	40.000,00	-8.122,54
1	212/312	Erträge aus Transfers / Einzahl. aus Transfers (ohne KTs)	31.877,46	40.000,00	-8.122,54	31.877,46	40.000,00	-8.122,54
210000	823000	Sonstige Zinserträge	23,78	100,00	-76,22	23,78	100,00	-76,22
2	2131/3131	Erträge aus Zinsen / Einzahlungen aus Zinserträgen	23,78	100,00	-76,22	23,78	100,00	-76,22
1	213/313	Finanzerträge / Einzahlungen aus Finanzerträgen	23,78	100,00	-76,22	23,78	100,00	-76,22
SU	21/31	Summe Erträge / Einzahlungen operative Gebarung	31.901,24	40.100,00	-8.198,76	31.901,24	40.100,00	-8.198,76
210000	710000	Öffentliche Abgaben (ohne Gebühren gem. FAG)	5,95	100,00	-94,05	5,95	100,00	-94,05
2	2225/3225	Sonstiger Sachaufwand / Sonstige Auszahl. aus Sachaufwand	5,95	100,00	-94,05	5,95	100,00	-94,05
1	222/322	Sachaufwand / Auszahlungen aus Sachaufwand (o.Transferaufw.)	5,95	100,00	-94,05	5,95	100,00	-94,05
210000	757000	Transfers an priv. Organisationen ohne Erwerbszw.	20.489,98	40.000,00	-19.510,02	23.074,98	40.000,00	-16.925,02
2	2234/3234	Transferaufwand / -zahlungen an Haush. & Org.o.Erwerbschar.	20.489,98	40.000,00	-19.510,02	23.074,98	40.000,00	-16.925,02
1	223/323	Transferaufwand (lfd. u.KTs) / Auszahl. Transfers (ohne KTs)	20.489,98	40.000,00	-19.510,02	23.074,98	40.000,00	-16.925,02
SU	22/32	Summe Aufwendungen / Auszahlungen operative Gebarung	20.495,93	40.100,00	-19.604,07	23.080,93	40.100,00	-17.019,07
SA SA0/SA1	(0) Nettoergeb. (21-22) / SA (1) Geldfluss op. Geb. (31-32)		11.405,31	0,00	11.405,31	8.820,31	0,00	8.820,31
210000	794000	Zuweisung an zweckgebundene Haushaltsrücklagen	11,64	100,00	-88,36			
2	2401	Zuweisung an Haushaltsrücklagen	11,64	100,00	-88,36			
1	240	Zuweisung an Haushaltsrücklagen	11,64	100,00	-88,36			
SA SA0R	Saldo Haushaltsrücklagen		-11,64	-100,00	88,36			
SA SA00	Nettoergebnis nach Zuweisung und Entnahmen von HH-Rücklagen		11.393,67	-100,00	11.493,67			
Investive Gebarung								
SU 33	Summe Einzahlungen investive Gebarung					0,00	0,00	0,00

Rechnungsabschluss 2022

Detailnachweis RA / 210 Allgemeinbildende Pflichtschulen, gemeinsame Kosten - interne Vergütungen enthalten

Fonds	Konto	Bezeichnung	ERA 2022	EVA 2022	Differenz	FRA 2022	FVA 2022	Differenz
SU	34	Summe Auszahlungen investive Gebarung				0,00	0,00	0,00
SA	SA2	Saldo (2) Geldfluss aus der Investiven Gebarung (33-34)				0,00	0,00	0,00
SA	SA3	Saldo (3) Nettofinanzierungssaldo (SA1+SA2)				8.820,31	0,00	8.820,31
Finanzierungstätigkeit								
SU	35	Summe Einzahlungen aus der Finanzierungstätigkeit				0,00	0,00	0,00
SU	36	Summe Auszahlungen aus der Finanzierungstätigkeit				0,00	0,00	0,00
SA	SA4	Saldo (4) Geldfluss aus der Finanzierungstätigkeit (35-36)				0,00	0,00	0,00
SA	SA5	Saldo (5) Geldfluss aus VA-wirksamer Gebarung (SA3+SA4)				8.820,31	0,00	8.820,31
Verrechnung zw. operativer Gebarung und investiven Vorhaben								
SA	SA51	Saldo Geldfluss aus operativer Gebarung für invest. Vorhaben				0,00	0,00	0,00
UA	210	Allgemeinbildende Pflichtschulen, gemeinsame Kosten						
UA	210	SA0/SA1 (0) Nettoergeb. (21-22) / SA (1) Geldfluss op. Geb. (31-32)	11.405,31	0,00	11.405,31	8.820,31	0,00	8.820,31
UA	210	SA00 Nettoergebnis nach Zuweisung und Entnahmen von HH-Rücklagen	11.393,67	-100,00	11.493,67			
UA	210	SA2 Saldo (2) Geldfluss aus der Investiven Gebarung (33-34)				0,00	0,00	0,00
UA	210	SA3 Saldo (3) Nettofinanzierungssaldo (SA1+SA2)				8.820,31	0,00	8.820,31
UA	210	SA4 Saldo (4) Geldfluss aus der Finanzierungstätigkeit (35-36)				0,00	0,00	0,00
UA	210	SA5 Saldo (5) Geldfluss aus VA-wirksamer Gebarung (SA3+SA4)				8.820,31	0,00	8.820,31

Rechnungsabschluss 2022
Detailnachweis RA / 211 Volksschulen - interne Vergütungen enthalten

Fonds	Konto	Bezeichnung	ERA 2022	EVA 2022	Differenz	FRA 2022	FVA 2022	Differenz
Fonds 211000		Volksschule Hitzendorf						
Operative Gebarung								
211000	816000	Kostenbeiträge/-ersätze für Leistungen	29.689,63	400,00	29.289,63	29.029,12	400,00	28.629,12
2	2114/3114	Erträge / Einzahlungen aus Leistungen	29.689,63	400,00	29.289,63	29.029,12	400,00	28.629,12
211000	804000	Veräußerung v. Amts-/Betriebs-/Geschäftsausstatt.	0,00	100,00	-100,00	0,00	0,00	0,00
211000	829000	Sonstige Erträge	0,00	100,00	-100,00	0,00	100,00	-100,00
211000	829900	Sonstige Ausgaben Verr. Operative Geb. u. Projekte	177.398,06	3.000,00	174.398,06	177.398,06	3.000,00	174.398,06
2	2116/3116	Erträge / Einz. aus Veräußerung/GWG u. sonst. Erträge/Einz.	177.398,06	3.200,00	174.198,06	177.398,06	3.100,00	174.298,06
1	211/311	Erträge / Einzahl. aus der operativen Verwaltungstätigkeit	207.087,69	3.600,00	203.487,69	206.427,18	3.500,00	202.927,18
211000	861100	Transfers vom Land	7.080,00	6.000,00	1.080,00	7.080,00	6.000,00	1.080,00
211000	861140	Transfers vom Land Personalkostenersätze	23.629,84	19.000,00	4.629,84	23.629,84	19.000,00	4.629,84
211000	871110	Kapitaltransf. vom Land aus BZ inv. Vorh. direkt	0,00	188.300,00	-188.300,00	0,00	188.300,00	-188.300,00
2	2121/3121	Transferertrag / -zahlungen von Trägern des öffentl. Rechts	30.709,84	213.300,00	-182.590,16	30.709,84	213.300,00	-182.590,16
211000	813000	Erträge a. d. Aufl. v. Investitionsz. (Kapitaltr.)	125,53	300,00	-174,47	0,00	0,00	0,00
2	2127	Nicht finanzierungswirksamer Transferertrag	125,53	300,00	-174,47	0,00	0,00	0,00
1	212/312	Erträge aus Transfers / Einzahl. aus Transfers (ohne KT)	30.835,37	213.600,00	-182.764,63	30.709,84	213.300,00	-182.590,16
SU 21/31		Summe Erträge / Einzahlungen operative Gebarung	237.923,06	217.200,00	20.723,06	237.137,02	216.800,00	20.337,02
211000	400000	Geringwertige Wirtschaftsgüter	5.682,54	9.200,00	-3.517,46	5.762,49	9.200,00	-3.437,51
211000	413000	Handelswaren	0,00	100,00	-100,00	0,00	100,00	-100,00
211000	430000	Lebensmittel	3,57	400,00	-396,43	3,57	400,00	-396,43
211000	454000	Reinigungsmittel	4.850,24	4.300,00	550,24	4.850,24	4.300,00	550,24
211000	455000	Chemische und sonstige artverwandte Mittel	0,00	100,00	-100,00	0,00	100,00	-100,00
211000	456000	Schreib-, Zeichen- und sonstige Büromittel	5.416,12	6.000,00	-583,88	5.443,83	6.000,00	-556,17
211000	457000	Druckwerke	1.148,47	3.900,00	-2.751,53	1.148,47	3.900,00	-2.751,53
211000	458000	Mittel zur ärztl. Betreuung und Gesundheitsvors.	184,38	600,00	-415,62	184,38	600,00	-415,62
211000	459000	Sonstige Verbrauchsgüter	1.040,85	3.300,00	-2.259,15	1.132,10	3.300,00	-2.167,90

Rechnungsabschluss 2022
Detailnachweis RA / 211 Volksschulen - interne Vergütungen enthalten

Fonds	Konto	Bezeichnung	ERA 2022	EVA 2022	Differenz	FRA 2022	FVA 2022	Differenz
2	2221/3221	Gebrauchs- und Verbrauchsgüter, Handelswaren / Auszahlungen	18.326,17	27.900,00	-9.573,83	18.525,08	27.900,00	-9.374,92
211000	600000	Energiebezüge	33.338,84	29.800,00	3.538,84	33.338,84	29.800,00	3.538,84
211000	621000	Sonstige Transporte	555,00	1.600,00	-1.045,00	555,00	1.600,00	-1.045,00
211000	630000	Postdienste	331,35	500,00	-168,65	529,65	500,00	29,65
211000	631000	Telekommunikationsdienste	1.242,57	1.500,00	-257,43	1.242,57	1.500,00	-257,43
211000	670000	Versicherungen	4.841,71	4.800,00	41,71	4.841,71	4.800,00	41,71
2	2222/3222	Verwaltungs- und Betriebsaufwand / Auszahlungen	40.309,47	38.200,00	2.109,47	40.507,77	38.200,00	2.307,77
211000	700000	Miet- und Pachtaufwand	19.008,11	22.300,00	-3.291,89	18.894,77	22.300,00	-3.405,23
2	2223/3223	Leasing- und Mietaufwand / Ausz. für Leasing- u. Mietaufwand	19.008,11	22.300,00	-3.291,89	18.894,77	22.300,00	-3.405,23
211000	610000	Instandhaltung von Grund und Boden	0,00	500,00	-500,00	0,00	500,00	-500,00
211000	612000	Instandhaltung von Wasser- und Abwasseranlagen	0,00	500,00	-500,00	0,00	500,00	-500,00
211000	613000	Instandhaltung von sonst. Grundstückseinrichtungen	0,00	500,00	-500,00	0,00	500,00	-500,00
211000	614000	Instandhaltung von Gebäuden und Bauten	3.027,45	8.300,00	-5.272,55	3.027,45	8.300,00	-5.272,55
211000	618000	Instandhaltung von sonstigen Anlagen	2.883,77	7.400,00	-4.516,23	2.883,77	7.400,00	-4.516,23
2	2224/3224	Instandhaltung / Auszahlungen für Instandhaltung	5.911,22	17.200,00	-11.288,78	5.911,22	17.200,00	-11.288,78
211000	710000	Öffentliche Abgaben (ohne Gebühren gem. FAG)	0,00	100,00	-100,00	0,00	100,00	-100,00
211000	711000	Gebühren für Benützung v. Gemeindeeinr. (gem. FAG)	6.296,00	6.400,00	-104,00	6.296,00	6.400,00	-104,00
211000	720000	Kostenbeiträge/-ersätze für Leistungen	143.350,68	164.200,00	-20.849,32	143.350,68	164.200,00	-20.849,32
211000	720009	Kostenbeiträge/-ersätze für Leistungen (Vergüt.)	200.493,26	171.200,00	29.293,26	200.493,26	171.200,00	29.293,26
211000	726000	Mitgliedsbeiträge an Institutionen	155,00	200,00	-45,00	155,00	200,00	-45,00
211000	728000	Entgelte für sonstige Leistungen	90.499,79	80.900,00	9.599,79	88.558,85	80.900,00	7.658,85
211000	728100	Entgelte an AKM	0,00	300,00	-300,00	0,00	300,00	-300,00
211000	729900	Sonstige Ausgaben	177.398,06	0,00	177.398,06	177.398,06	0,00	177.398,06
2	2225/3225	Sonstiger Sachaufwand / Sonstige Auszahl. aus Sachaufwand	618.192,79	423.300,00	194.892,79	616.251,85	423.300,00	192.951,85
211000	680300	Planm. Afa Gebäude/Bauten	20.167,44	20.300,00	-132,56	0,00	0,00	0,00
2	2226/3226	Nicht finanz.wirks. Sachaufw. / Ausz. Inanspruchn.Haftungen	20.167,44	20.300,00	-132,56	0,00	0,00	0,00
1	222/322	Sachaufwand / Auszahlungen aus Sachaufwand (o.Transferaufw.)	721.915,20	549.200,00	172.715,20	700.090,69	528.900,00	171.190,69

Rechnungsabschluss 2022
Detailnachweis RA / 211 Volksschulen - interne Vergütungen enthalten

Fonds	Konto	Bezeichnung	ERA 2022	EVA 2022	Differenz	FRA 2022	FVA 2022	Differenz
211000	772000	Kapitaltransfers an Gemeinden/Gemeindeverb./-fonds	0,00	3.000,00	-3.000,00	0,00	0,00	0,00
2	2231/3231	Transferaufwand / -zahlungen an Träger des öffentl. Rechts	0,00	3.000,00	-3.000,00	0,00	0,00	0,00
1	223/323	Transferaufwand (lfd. u.KTs) / Auszahl. Transfers (ohne KTs)	0,00	3.000,00	-3.000,00	0,00	0,00	0,00
SU	22/32	Summe Aufwendungen / Auszahlungen operative Gebarung	721.915,20	552.200,00	169.715,20	700.090,69	528.900,00	171.190,69
SA	SA0/SA1	(0) Nettoergeb. (21-22) / SA (1) Geldfluss op. Geb. (31-32)	-483.992,14	-335.000,00	-148.992,14	-462.953,67	-312.100,00	-150.853,67
211000	894900	Entnahmen von zweckgebundenen Rücklagen aus BZ	8.720,74	197.100,00	-188.379,26			
2	2301	Entnahmen von Haushaltsrücklagen	8.720,74	197.100,00	-188.379,26			
1	230	Entnahmen von Haushaltsrücklagen	8.720,74	197.100,00	-188.379,26			
211000	794900	Zuweisung an zweckgebundene Rücklagen aus BZ	0,00	188.300,00	-188.300,00			
2	2401	Zuweisung an Haushaltsrücklagen	0,00	188.300,00	-188.300,00			
1	240	Zuweisung an Haushaltsrücklagen	0,00	188.300,00	-188.300,00			
SA	SA0R	Saldo Haushaltsrücklagen	8.720,74	8.800,00	-79,26			
SA	SA00	Nettoergebnis nach Zuweisung und Entnahmen von HH-Rücklagen	-475.271,40	-326.200,00	-149.071,40			
Investive Gebarung								
211000	804000	Veräußerung v. Amts-/Betriebs-/Geschäftsausstatt.				0,00	100,00	-100,00
2	3315	Einz. a.d. Veräuß. von Amts-, Betriebs- u.Geschäftsausstatt.				0,00	100,00	-100,00
1	331	Einzahlungen aus der Investitionstätigkeit				0,00	100,00	-100,00
211000	302200	Kapitaltransfers von Gemeinden koop. inv. Vorhaben				0,00	600,00	-600,00
2	3331	Kapitaltransferzahlungen von Trägern des öffentlichen Rechts				0,00	600,00	-600,00
1	333	Einzahlungen aus Kapitaltransfers				0,00	600,00	-600,00
SU	33	Summe Einzahlungen investive Gebarung				0,00	700,00	-700,00
211000	061000	Im Bau befindliche Gebäude und Bauten				178.021,13	188.900,00	-10.878,87
2	3413	Auszahlungen für den Erwerb von Gebäuden und Bauten				178.021,13	188.900,00	-10.878,87
1	341	Auszahlungen aus der Investitionstätigkeit				178.021,13	188.900,00	-10.878,87
211000	772000	Kapitaltransfers an Gemeinden/Gemeindeverb./-fonds				0,00	3.000,00	-3.000,00
2	3431	Kapitaltransferzahlungen an Träger des öffentlichen Rechts				0,00	3.000,00	-3.000,00

Rechnungsabschluss 2022
Detailnachweis RA / 211 Volksschulen - interne Vergütungen enthalten

Fonds	Konto	Bezeichnung	ERA 2022	EVA 2022	Differenz	FRA 2022	FVA 2022	Differenz
1	343	Auszahlungen aus Kapitaltransfers				0,00	3.000,00	-3.000,00
SU	34	Summe Auszahlungen investive Gebarung				178.021,13	191.900,00	-13.878,87
SA	SA2	Saldo (2) Geldfluss aus der Investiven Gebarung (33-34)				-178.021,13	-191.200,00	13.178,87
SA	SA3	Saldo (3) Nettofinanzierungssaldo (SA1+SA2)				-640.974,80	-503.300,00	-137.674,80
Finanzierungstätigkeit								
SU	35	Summe Einzahlungen aus der Finanzierungstätigkeit				0,00	0,00	0,00
SU	36	Summe Auszahlungen aus der Finanzierungstätigkeit				0,00	0,00	0,00
SA	SA4	Saldo (4) Geldfluss aus der Finanzierungstätigkeit (35-36)				0,00	0,00	0,00
SA	SA5	Saldo (5) Geldfluss aus VA-wirksamer Gebarung (SA3+SA4)				-640.974,80	-503.300,00	-137.674,80
Verrechnung zw. operativer Gebarung und investiven Vorhaben								
SA	SA51	Saldo Geldfluss aus operativer Gebarung für invest. Vorhaben				0,00	0,00	0,00
UA 211 Volksschulen								
UA 211	SA0/SA1	(0) Nettoergeb. (21-22) / SA (1) Geldfluss op. Geb. (31-32)	-483.992,14	-335.000,00	-148.992,14	-462.953,67	-312.100,00	-150.853,67
UA 211	SA00	Nettoergebnis nach Zuweisung und Entnahmen von HH-Rücklagen	-475.271,40	-326.200,00	-149.071,40			
UA 211	SA2	Saldo (2) Geldfluss aus der Investiven Gebarung (33-34)				-178.021,13	-191.200,00	13.178,87
UA 211	SA3	Saldo (3) Nettofinanzierungssaldo (SA1+SA2)				-640.974,80	-503.300,00	-137.674,80
UA 211	SA4	Saldo (4) Geldfluss aus der Finanzierungstätigkeit (35-36)				0,00	0,00	0,00
UA 211	SA5	Saldo (5) Geldfluss aus VA-wirksamer Gebarung (SA3+SA4)				-640.974,80	-503.300,00	-137.674,80

Rechnungsabschluss 2022
Detailnachweis RA / 212 Hauptschulen - interne Vergütungen enthalten

Fonds	Konto	Bezeichnung	ERA 2022	EVA 2022	Differenz	FRA 2022	FVA 2022	Differenz
Fonds 212000		Mittelschule Hitzendorf						
Operative Gebarung								
212000	816000	Kostenbeiträge/-ersätze für Leistungen	253.763,80	0,00	253.763,80	253.710,01	0,00	253.710,01
2	2114/3114	Erträge / Einzahlungen aus Leistungen	253.763,80	0,00	253.763,80	253.710,01	0,00	253.710,01
212000	811000	Miet- und Pachtertrag	3.171,92	1.500,00	1.671,92	2.940,44	1.500,00	1.440,44
2	2115/3115	Erträge / Einzahlungen aus Besitz und wirtschaftl. Tätigkeit	3.171,92	1.500,00	1.671,92	2.940,44	1.500,00	1.440,44
212000	804000	Veräußerung v. Amts-/Betriebs-/Geschäftsausstatt.	0,00	100,00	-100,00	0,00	0,00	0,00
212000	829000	Sonstige Erträge	0,00	100,00	-100,00	0,00	100,00	-100,00
212000	829900	Sonstige Ausgaben Verr. Operative Geb. u. Projekte	188.489,03	24.000,00	164.489,03	188.489,03	24.000,00	164.489,03
2	2116/3116	Erträge / Einz. aus Veräußerung/GWG u. sonst. Erträge/Einz.	188.489,03	24.200,00	164.289,03	188.489,03	24.100,00	164.389,03
1	211/311	Erträge / Einzahl. aus der operativen Verwaltungstätigkeit	445.424,75	25.700,00	419.724,75	445.139,48	25.600,00	419.539,48
212000	861100	Transfers vom Land	1.680,00	1.600,00	80,00	1.680,00	1.600,00	80,00
212000	861140	Transfers vom Land Personalkostenersätze	7.200,00	7.200,00	0,00	7.200,00	7.200,00	0,00
212000	871110	Kapitaltransf. vom Land aus BZ inv. Vorh. direkt	0,00	173.400,00	-173.400,00	0,00	173.400,00	-173.400,00
212000	871210	Kapitaltransfers aus Gemeinde-BZ f. inv.koop.Vorh.	0,00	22.800,00	-22.800,00	0,00	22.800,00	-22.800,00
2	2121/3121	Transferertrag / -zahlungen von Trägern des öffentl. Rechts	8.880,00	205.000,00	-196.120,00	8.880,00	205.000,00	-196.120,00
212000	813000	Erträge a. d. Aufl. v. Investitionsz. (Kapitaltr.)	10.634,51	10.800,00	-165,49	0,00	0,00	0,00
2	2127	Nicht finanzierungswirksamer Transferertrag	10.634,51	10.800,00	-165,49	0,00	0,00	0,00
1	212/312	Erträge aus Transfers / Einzahl. aus Transfers (ohne KT)	19.514,51	215.800,00	-196.285,49	8.880,00	205.000,00	-196.120,00
SU 21/31		Summe Erträge / Einzahlungen operative Gebarung	464.939,26	241.500,00	223.439,26	454.019,48	230.600,00	223.419,48
212000	400000	Geringwertige Wirtschaftsgüter	9.951,77	12.900,00	-2.948,23	10.081,92	12.900,00	-2.818,08
212000	413000	Handelswaren	0,00	100,00	-100,00	0,00	100,00	-100,00
212000	430000	Lebensmittel	832,54	1.500,00	-667,46	935,32	1.500,00	-564,68
212000	454000	Reinigungsmittel	9.419,10	9.000,00	419,10	9.419,10	9.000,00	419,10
212000	455000	Chemische und sonstige artverwandte Mittel	0,00	100,00	-100,00	0,00	100,00	-100,00
212000	456000	Schreib-, Zeichen- und sonstige Büromittel	10.218,65	10.400,00	-181,35	10.176,49	10.400,00	-223,51

Rechnungsabschluss 2022
Detailnachweis RA / 212 Hauptschulen - interne Vergütungen enthalten

Fonds	Konto	Bezeichnung	ERA 2022	EVA 2022	Differenz	FRA 2022	FVA 2022	Differenz
212000	457000	Druckwerke	2.030,68	3.700,00	-1.669,32	2.030,68	3.700,00	-1.669,32
212000	458000	Mittel zur ärztl. Betreuung und Gesundheitsvors.	527,74	800,00	-272,26	527,74	800,00	-272,26
212000	459000	Sonstige Verbrauchsgüter	2.289,77	5.200,00	-2.910,23	2.760,30	5.200,00	-2.439,70
2	2221/3221	Gebrauchs- und Verbrauchsgüter, Handelswaren / Auszahlungen	35.270,25	43.700,00	-8.429,75	35.931,55	43.700,00	-7.768,45
212000	600000	Energiebezüge	68.139,18	61.800,00	6.339,18	68.139,18	61.800,00	6.339,18
212000	621000	Sonstige Transporte	913,20	3.000,00	-2.086,80	913,20	3.000,00	-2.086,80
212000	630000	Postdienste	161,85	500,00	-338,15	161,85	500,00	-338,15
212000	631000	Telekommunikationsdienste	3.226,14	3.200,00	26,14	3.226,14	3.200,00	26,14
212000	670000	Versicherungen	10.075,89	9.800,00	275,89	10.075,89	9.800,00	275,89
2	2222/3222	Verwaltungs- und Betriebsaufwand / Auszahlungen	82.516,26	78.300,00	4.216,26	82.516,26	78.300,00	4.216,26
212000	700000	Miet- und Pachtaufwand	48.862,96	45.900,00	2.962,96	48.400,18	45.900,00	2.500,18
2	2223/3223	Leasing- und Mietaufwand / Ausz. für Leasing- u. Mietaufwand	48.862,96	45.900,00	2.962,96	48.400,18	45.900,00	2.500,18
212000	610000	Instandhaltung von Grund und Boden	0,00	500,00	-500,00	0,00	500,00	-500,00
212000	613000	Instandhaltung von sonst. Grundstückseinrichtungen	0,00	500,00	-500,00	0,00	500,00	-500,00
212000	614000	Instandhaltung von Gebäuden und Bauten	15.483,18	23.500,00	-8.016,82	15.630,29	23.500,00	-7.869,71
212000	618000	Instandhaltung von sonstigen Anlagen	2.832,92	8.000,00	-5.167,08	2.832,92	8.000,00	-5.167,08
2	2224/3224	Instandhaltung / Auszahlungen für Instandhaltung	18.316,10	32.500,00	-14.183,90	18.463,21	32.500,00	-14.036,79
212000	710000	Öffentliche Abgaben (ohne Gebühren gem. FAG)	36,35	200,00	-163,65	36,35	200,00	-163,65
212000	711000	Gebühren für Benützung v. Gemeindecinr. (gem. FAG)	11.176,88	11.300,00	-123,12	11.176,88	11.300,00	-123,12
212000	720000	Kostenbeiträge/-ersätze für Leistungen	59.198,51	73.000,00	-13.801,49	59.198,51	73.000,00	-13.801,49
212000	720009	Kostenbeiträge/-ersätze für Leistungen (Vergüt.)	274.224,61	274.400,00	-175,39	274.224,61	274.400,00	-175,39
212000	728000	Entgelte für sonstige Leistungen	57.055,17	83.300,00	-26.244,83	53.393,91	83.300,00	-29.906,09
212000	728100	Entgelte an AKM	0,00	600,00	-600,00	0,00	600,00	-600,00
212000	729900	Sonstige Ausgaben	188.489,03	0,00	188.489,03	188.489,03	0,00	188.489,03
2	2225/3225	Sonstiger Sachaufwand / Sonstige Auszahl. aus Sachaufwand	590.180,55	442.800,00	147.380,55	586.519,29	442.800,00	143.719,29
212000	680300	Planm. Afa Gebäude/Bauten	52.694,00	52.900,00	-206,00	0,00	0,00	0,00
212000	680700	Planm. Afa Amts, Betriebs/Geschäftsausstattung	870,28	0,00	870,28	0,00	0,00	0,00

Rechnungsabschluss 2022
Detailnachweis RA / 212 Hauptschulen - interne Vergütungen enthalten

Fonds	Konto	Bezeichnung	ERA 2022	EVA 2022	Differenz	FRA 2022	FVA 2022	Differenz
2	2226/3226	Nicht finanz.wirks. Sachaufw. / Ausz. Inanspruchn.Haftungen	53.564,28	52.900,00	664,28	0,00	0,00	0,00
1	222/322	Sachaufwand / Auszahlungen aus Sachaufwand (o.Transferaufw.)	828.710,40	696.100,00	132.610,40	771.830,49	643.200,00	128.630,49
212000	772120	Kapitaltransfers an Gemeinden Koop. invest. Vorh.	16.836,69	22.800,00	-5.963,31	0,00	0,00	0,00
2	2231/3231	Transferaufwand / -zahlungen an Träger des öffentl. Rechts	16.836,69	22.800,00	-5.963,31	0,00	0,00	0,00
1	223/323	Transferaufwand (lfd. u.KTs) / Auszahl. Transfers (ohne KTs)	16.836,69	22.800,00	-5.963,31	0,00	0,00	0,00
SU	22/32	Summe Aufwendungen / Auszahlungen operative Gebarung	845.547,09	718.900,00	126.647,09	771.830,49	643.200,00	128.630,49
SA	SA0/SA1	(0) Nettoergeb. (21-22) / SA (1) Geldfluss op. Geb. (31-32)	-380.607,83	-477.400,00	96.792,17	-317.811,01	-412.600,00	94.788,99
212000	894900	Entnahmen von zweckgebundenen Rücklagen aus BZ	12.274,18	12.300,00	-25,82			
2	2301	Entnahmen von Haushaltsrücklagen	12.274,18	12.300,00	-25,82			
1	230	Entnahmen von Haushaltsrücklagen	12.274,18	12.300,00	-25,82			
212000	794900	Zuweisung an zweckgebundene Rücklagen aus BZ	0,00	173.400,00	-173.400,00			
2	2401	Zuweisung an Haushaltsrücklagen	0,00	173.400,00	-173.400,00			
1	240	Zuweisung an Haushaltsrücklagen	0,00	173.400,00	-173.400,00			
SA	SA0R	Saldo Haushaltsrücklagen	12.274,18	-161.100,00	173.374,18			
SA	SA00	Nettoergebnis nach Zuweisung und Entnahmen von HH-Rücklagen	-368.333,65	-638.500,00	270.166,35			
Investive Gebarung								
212000	804000	Veräußerung v. Amts-/Betriebs-/Geschäftsausstatt.				0,00	100,00	-100,00
2	3315	Einz. a.d. Veräuß. von Amts-, Betriebs- u.Geschäftsausstatt.				0,00	100,00	-100,00
1	331	Einzahlungen aus der Investitionstätigkeit				0,00	100,00	-100,00
212000	302200	Kapitaltransfers von Gemeinden koop. inv. Vorhaben				35.570,40	71.900,00	-36.329,60
2	3331	Kapitaltransferzahlungen von Trägern des öffentlichen Rechts				35.570,40	71.900,00	-36.329,60
1	333	Einzahlungen aus Kapitaltransfers				35.570,40	71.900,00	-36.329,60
SU	33	Summe Einzahlungen investive Gebarung				35.570,40	72.000,00	-36.429,60
212000	061000	Im Bau befindliche Gebäude und Bauten				231.427,45	245.300,00	-13.872,55
2	3413	Auszahlungen für den Erwerb von Gebäuden und Bauten				231.427,45	245.300,00	-13.872,55
212000	042000	Amts-, Betriebs- und Geschäftsausstattung				25.749,25	24.000,00	1.749,25

Rechnungsabschluss 2022
Detailnachweis RA / 212 Hauptschulen - interne Vergütungen enthalten

Fonds	Konto	Bezeichnung	ERA 2022	EVA 2022	Differenz	FRA 2022	FVA 2022	Differenz
2	3415	Ausz. f.d. Erwerb von Amts-, Betriebs- u.Geschäftsausstatt.				25.749,25	24.000,00	1.749,25
1	341	Auszahlungen aus der Investitionstätigkeit				257.176,70	269.300,00	-12.123,30
212000	772120	Kapitaltransfers an Gemeinden Koop. invest. Vorh.				16.836,69	22.800,00	-5.963,31
2	3431	Kapitaltransferzahlungen an Träger des öffentlichen Rechts				16.836,69	22.800,00	-5.963,31
1	343	Auszahlungen aus Kapitaltransfers				16.836,69	22.800,00	-5.963,31
SU	34	Summe Auszahlungen investive Gebarung				274.013,39	292.100,00	-18.086,61
SA SA2		Saldo (2) Geldfluss aus der Investiven Gebarung (33-34)				-238.442,99	-220.100,00	-18.342,99
SA SA3		Saldo (3) Nettofinanzierungssaldo (SA1+SA2)				-556.254,00	-632.700,00	76.446,00
Finanzierungstätigkeit								
SU	35	Summe Einzahlungen aus der Finanzierungstätigkeit				0,00	0,00	0,00
SU	36	Summe Auszahlungen aus der Finanzierungstätigkeit				0,00	0,00	0,00
SA SA4		Saldo (4) Geldfluss aus der Finanzierungstätigkeit (35-36)				0,00	0,00	0,00
SA SA5		Saldo (5) Geldfluss aus VA-wirksamer Gebarung (SA3+SA4)				-556.254,00	-632.700,00	76.446,00
Verrechnung zw. operativer Gebarung und investiven Vorhaben								
SA SA51		Saldo Geldfluss aus operativer Gebarung für invest. Vorhaben				0,00	0,00	0,00
UA 212		Hauptschulen						
UA 212	SA0/SA1	(0) Nettoergeb. (21-22) / SA (1) Geldfluss op. Geb. (31-32)	-380.607,83	-477.400,00	96.792,17	-317.811,01	-412.600,00	94.788,99
UA 212	SA00	Nettoergebnis nach Zuweisung und Entnahmen von HH-Rücklagen	-368.333,65	-638.500,00	270.166,35			
UA 212	SA2	Saldo (2) Geldfluss aus der Investiven Gebarung (33-34)				-238.442,99	-220.100,00	-18.342,99
UA 212	SA3	Saldo (3) Nettofinanzierungssaldo (SA1+SA2)				-556.254,00	-632.700,00	76.446,00
UA 212	SA4	Saldo (4) Geldfluss aus der Finanzierungstätigkeit (35-36)				0,00	0,00	0,00
UA 212	SA5	Saldo (5) Geldfluss aus VA-wirksamer Gebarung (SA3+SA4)				-556.254,00	-632.700,00	76.446,00

Rechnungsabschluss 2022
Detailnachweis RA / 214 Polytechnische Schulen - interne Vergütungen enthalten

Fonds	Konto	Bezeichnung	ERA 2022	EVA 2022	Differenz	FRA 2022	FVA 2022	Differenz
Fonds 214000		Polytechnische Schule Hitzendorf						
Operative Gebarung								
214000	829900	Sonstige Ausgaben Verr. Operative Geb. u. Projekte	25.036,89	0,00	25.036,89	25.036,89	0,00	25.036,89
2	2116/3116	Erträge / Einz. aus Veräußerung/GWG u. sonst. Erträge/Einz.	25.036,89	0,00	25.036,89	25.036,89	0,00	25.036,89
1	211/311	Erträge / Einzahl. aus der operativen Verwaltungstätigkeit	25.036,89	0,00	25.036,89	25.036,89	0,00	25.036,89
214000	871110	Kapitaltransf. vom Land aus BZ inv. Vorh. direkt	0,00	28.900,00	-28.900,00	0,00	28.900,00	-28.900,00
2	2121/3121	Transferertrag / -zahlungen von Trägern des öffentl. Rechts	0,00	28.900,00	-28.900,00	0,00	28.900,00	-28.900,00
1	212/312	Erträge aus Transfers / Einzahl. aus Transfers (ohne KTs)	0,00	28.900,00	-28.900,00	0,00	28.900,00	-28.900,00
SU 21/31		Summe Erträge / Einzahlungen operative Gebarung	25.036,89	28.900,00	-3.863,11	25.036,89	28.900,00	-3.863,11
214000	729900	Sonstige Ausgaben	25.036,89	0,00	25.036,89	25.036,89	0,00	25.036,89
2	2225/3225	Sonstiger Sachaufwand / Sonstige Auszahl. aus Sachaufwand	25.036,89	0,00	25.036,89	25.036,89	0,00	25.036,89
1	222/322	Sachaufwand / Auszahlungen aus Sachaufwand (o.Transferaufw.)	25.036,89	0,00	25.036,89	25.036,89	0,00	25.036,89
SU 22/32		Summe Aufwendungen / Auszahlungen operative Gebarung	25.036,89	0,00	25.036,89	25.036,89	0,00	25.036,89
SA SA0/SA1		(0) Nettoergeb. (21-22) / SA (1) Geldfluss op. Geb. (31-32)	0,00	28.900,00	-28.900,00	0,00	28.900,00	-28.900,00
214000	794900	Zuweisung an zweckgebundene Rücklagen aus BZ	0,00	28.900,00	-28.900,00			
2	2401	Zuweisung an Haushaltsrücklagen	0,00	28.900,00	-28.900,00			
1	240	Zuweisung an Haushaltsrücklagen	0,00	28.900,00	-28.900,00			
SA SA0R		Saldo Haushaltsrücklagen	0,00	-28.900,00	28.900,00			
SA SA00		Nettoergebnis nach Zuweisung und Entnahmen von HH-Rücklagen	0,00	0,00	0,00			
Investive Gebarung								
214000	302200	Kapitaltransfers von Gemeinden koop. inv. Vorhaben				5.472,37	12.000,00	-6.527,63
2	3331	Kapitaltransferzahlungen von Trägern des öffentlichen Rechts				5.472,37	12.000,00	-6.527,63
1	333	Einzahlungen aus Kapitaltransfers				5.472,37	12.000,00	-6.527,63
SU 33		Summe Einzahlungen investive Gebarung				5.472,37	12.000,00	-6.527,63
214000	061000	Im Bau befindliche Gebäude und Bauten				35.604,23	40.900,00	-5.295,77

Rechnungsabschluss 2022
Detailnachweis RA / 214 Polytechnische Schulen - interne Vergütungen enthalten

Fonds	Konto	Bezeichnung	ERA 2022	EVA 2022	Differenz	FRA 2022	FVA 2022	Differenz
2	3413	Auszahlungen für den Erwerb von Gebäuden und Bauten				35.604,23	40.900,00	-5.295,77
1	341	Auszahlungen aus der Investitionstätigkeit				35.604,23	40.900,00	-5.295,77
SU	34	Summe Auszahlungen investive Gebarung				35.604,23	40.900,00	-5.295,77
SA	SA2	Saldo (2) Geldfluss aus der Investiven Gebarung (33-34)				-30.131,86	-28.900,00	-1.231,86
SA	SA3	Saldo (3) Nettofinanzierungssaldo (SA1+SA2)				-30.131,86	0,00	-30.131,86
Finanzierungstätigkeit								
SU	35	Summe Einzahlungen aus der Finanzierungstätigkeit				0,00	0,00	0,00
SU	36	Summe Auszahlungen aus der Finanzierungstätigkeit				0,00	0,00	0,00
SA	SA4	Saldo (4) Geldfluss aus der Finanzierungstätigkeit (35-36)				0,00	0,00	0,00
SA	SA5	Saldo (5) Geldfluss aus VA-wirksamer Gebarung (SA3+SA4)				-30.131,86	0,00	-30.131,86
Verrechnung zw. operativer Gebarung und investiven Vorhaben								
SA	SA51	Saldo Geldfluss aus operativer Gebarung für invest. Vorhaben				0,00	0,00	0,00
UA 214		Polytechnische Schulen						
UA 214	SA0/SA1	(0) Nettoergeb. (21-22) / SA (1) Geldfluss op. Geb. (31-32)	0,00	28.900,00	-28.900,00	0,00	28.900,00	-28.900,00
UA 214	SA00	Nettoergebnis nach Zuweisung und Entnahmen von HH-Rücklagen	0,00	0,00	0,00			
UA 214	SA2	Saldo (2) Geldfluss aus der Investiven Gebarung (33-34)				-30.131,86	-28.900,00	-1.231,86
UA 214	SA3	Saldo (3) Nettofinanzierungssaldo (SA1+SA2)				-30.131,86	0,00	-30.131,86
UA 214	SA4	Saldo (4) Geldfluss aus der Finanzierungstätigkeit (35-36)				0,00	0,00	0,00
UA 214	SA5	Saldo (5) Geldfluss aus VA-wirksamer Gebarung (SA3+SA4)				-30.131,86	0,00	-30.131,86

Rechnungsabschluss 2022
Detailnachweis RA / 214 Polytechnische Schulen - interne Vergütungen enthalten

Fonds	Konto	Bezeichnung	ERA 2022	EVA 2022	Differenz	FRA 2022	FVA 2022	Differenz
A 21		Allgemeinbildender Unterricht						
A 21	SA0/SA1	(0) Nettoergeb. (21-22) / SA (1) Geldfluss op. Geb. (31-32)	-853.194,66	-783.500,00	-69.694,66	-771.944,37	-695.800,00	-76.144,37
A 21	SA00	Nettoergebnis nach Zuweisung und Entnahmen von HH-Rücklagen	-832.211,38	-964.800,00	132.588,62			
A 21	SA2	Saldo (2) Geldfluss aus der Investiven Gebarung (33-34)				-446.595,98	-440.200,00	-6.395,98
A 21	SA3	Saldo (3) Nettofinanzierungssaldo (SA1+SA2)				-1.218.540,35	-1.136.000,00	-82.540,35
A 21	SA4	Saldo (4) Geldfluss aus der Finanzierungstätigkeit (35-36)				0,00	0,00	0,00
A 21	SA5	Saldo (5) Geldfluss aus VA-wirksamer Gebarung (SA3+SA4)				-1.218.540,35	-1.136.000,00	-82.540,35
A 21	SA51	Saldo Geldfluss aus operativer Gebarung für invest. Vorhaben				0,00	0,00	0,00

Rechnungsabschluss 2022
Detailnachweis RA / 220 Berufsbildende Pflichtschulen - interne Vergütungen enthalten

Fonds	Konto	Bezeichnung	ERA 2022	EVA 2022	Differenz	FRA 2022	FVA 2022	Differenz
Fonds 220000		Berufsbildende Pflichtschulen						
Operative Gebarung								
SU	21/31	Summe Erträge / Einzahlungen operative Gebarung	0,00	0,00	0,00	0,00	0,00	0,00
220000	751100	Transfers an Land	5.390,38	6.000,00	-609,62	5.390,38	6.000,00	-609,62
2	2231/3231	Transferaufwand / -zahlungen an Träger des öffentl. Rechts	5.390,38	6.000,00	-609,62	5.390,38	6.000,00	-609,62
1	223/323	Transferaufwand (lfd. u.KTs) / Auszahl. Transfers (ohne KTs)	5.390,38	6.000,00	-609,62	5.390,38	6.000,00	-609,62
SU	22/32	Summe Aufwendungen / Auszahlungen operative Gebarung	5.390,38	6.000,00	-609,62	5.390,38	6.000,00	-609,62
SA	SA0/SA1	(0) Nettoergeb. (21-22) / SA (1) Geldfluss op. Geb. (31-32)	-5.390,38	-6.000,00	609,62	-5.390,38	-6.000,00	609,62
SA	SA0R	Saldo Haushaltsrücklagen	0,00	0,00	0,00			
SA	SA00	Nettoergebnis nach Zuweisung und Entnahmen von HH-Rücklagen	-5.390,38	-6.000,00	609,62			
Investive Gebarung								
SU	33	Summe Einzahlungen investive Gebarung				0,00	0,00	0,00
SU	34	Summe Auszahlungen investive Gebarung				0,00	0,00	0,00
SA	SA2	Saldo (2) Geldfluss aus der Investiven Gebarung (33-34)				0,00	0,00	0,00
SA	SA3	Saldo (3) Nettofinanzierungssaldo (SA1+SA2)				-5.390,38	-6.000,00	609,62
Finanzierungstätigkeit								
SU	35	Summe Einzahlungen aus der Finanzierungstätigkeit				0,00	0,00	0,00
SU	36	Summe Auszahlungen aus der Finanzierungstätigkeit				0,00	0,00	0,00
SA	SA4	Saldo (4) Geldfluss aus der Finanzierungstätigkeit (35-36)				0,00	0,00	0,00
SA	SA5	Saldo (5) Geldfluss aus VA-wirksamer Gebarung (SA3+SA4)				-5.390,38	-6.000,00	609,62
Verrechnung zw. operativer Gebarung und investiven Vorhaben								
SA	SA51	Saldo Geldfluss aus operativer Gebarung für invest. Vorhaben				0,00	0,00	0,00

Rechnungsabschluss 2022
Detailnachweis RA / 220 Berufsbildende Pflichtschulen - interne Vergütungen enthalten

Fonds	Konto	Bezeichnung	ERA 2022	EVA 2022	Differenz	FRA 2022	FVA 2022	Differenz
UA 220		Berufsbildende Pflichtschulen						
UA 220	SA0/SA1	(0) Nettoergeb. (21-22) / SA (1) Geldfluss op. Geb. (31-32)	-5.390,38	-6.000,00	609,62	-5.390,38	-6.000,00	609,62
UA 220	SA00	Nettoergebnis nach Zuweisung und Entnahmen von HH-Rücklagen	-5.390,38	-6.000,00	609,62			
UA 220	SA2	Saldo (2) Geldfluss aus der Investiven Gebarung (33-34)				0,00	0,00	0,00
UA 220	SA3	Saldo (3) Nettofinanzierungssaldo (SA1+SA2)				-5.390,38	-6.000,00	609,62
UA 220	SA4	Saldo (4) Geldfluss aus der Finanzierungstätigkeit (35-36)				0,00	0,00	0,00
UA 220	SA5	Saldo (5) Geldfluss aus VA-wirksamer Gebarung (SA3+SA4)				-5.390,38	-6.000,00	609,62
A 22		Berufsbildender Unterricht; Anstalten Lehrer-/ Erzieherbild.						
A 22	SA0/SA1	(0) Nettoergeb. (21-22) / SA (1) Geldfluss op. Geb. (31-32)	-5.390,38	-6.000,00	609,62	-5.390,38	-6.000,00	609,62
A 22	SA00	Nettoergebnis nach Zuweisung und Entnahmen von HH-Rücklagen	-5.390,38	-6.000,00	609,62			
A 22	SA2	Saldo (2) Geldfluss aus der Investiven Gebarung (33-34)				0,00	0,00	0,00
A 22	SA3	Saldo (3) Nettofinanzierungssaldo (SA1+SA2)				-5.390,38	-6.000,00	609,62
A 22	SA4	Saldo (4) Geldfluss aus der Finanzierungstätigkeit (35-36)				0,00	0,00	0,00
A 22	SA5	Saldo (5) Geldfluss aus VA-wirksamer Gebarung (SA3+SA4)				-5.390,38	-6.000,00	609,62
A 22	SA51	Saldo Geldfluss aus operativer Gebarung für invest. Vorhaben				0,00	0,00	0,00

Rechnungsabschluss 2022
Detailnachweis RA / 232 Schülerbetreuung - interne Vergütungen enthalten

Fonds	Konto	Bezeichnung	ERA 2022	EVA 2022	Differenz	FRA 2022	FVA 2022	Differenz
Fonds 232000		Schülerbetreuung						
Operative Gebarung								
SU 21/31		Summe Erträge / Einzahlungen operative Gebarung	0,00	0,00	0,00	0,00	0,00	0,00
232000	757000	Transfers an priv. Organisationen ohne Erwerbszw.	200,00	400,00	-200,00	200,00	400,00	-200,00
232000	768000	Transfers an private Haushalte	6.560,00	12.000,00	-5.440,00	6.560,00	12.000,00	-5.440,00
2	2234/3234	Transferaufwand / -zahlungen an Haush. & Org.o.Erwerbschar.	6.760,00	12.400,00	-5.640,00	6.760,00	12.400,00	-5.640,00
1	223/323	Transferaufwand (lfd. u.KTs) / Auszahl. Transfers (ohne KTs)	6.760,00	12.400,00	-5.640,00	6.760,00	12.400,00	-5.640,00
SU 22/32		Summe Aufwendungen / Auszahlungen operative Gebarung	6.760,00	12.400,00	-5.640,00	6.760,00	12.400,00	-5.640,00
SA SA0/SA1		(0) Nettoergeb. (21-22) / SA (1) Geldfluss op. Geb. (31-32)	-6.760,00	-12.400,00	5.640,00	-6.760,00	-12.400,00	5.640,00
SA SA0R		Saldo Haushaltsrücklagen	0,00	0,00	0,00			
SA SA00		Nettoergebnis nach Zuweisung und Entnahmen von HH-Rücklagen	-6.760,00	-12.400,00	5.640,00			
Investive Gebarung								
SU 33		Summe Einzahlungen investive Gebarung				0,00	0,00	0,00
SU 34		Summe Auszahlungen investive Gebarung				0,00	0,00	0,00
SA SA2		Saldo (2) Geldfluss aus der Investiven Gebarung (33-34)				0,00	0,00	0,00
SA SA3		Saldo (3) Nettofinanzierungssaldo (SA1+SA2)				-6.760,00	-12.400,00	5.640,00
Finanzierungstätigkeit								
SU 35		Summe Einzahlungen aus der Finanzierungstätigkeit				0,00	0,00	0,00
SU 36		Summe Auszahlungen aus der Finanzierungstätigkeit				0,00	0,00	0,00
SA SA4		Saldo (4) Geldfluss aus der Finanzierungstätigkeit (35-36)				0,00	0,00	0,00
SA SA5		Saldo (5) Geldfluss aus VA-wirksamer Gebarung (SA3+SA4)				-6.760,00	-12.400,00	5.640,00
Verrechnung zw. operativer Gebarung und investiven Vorhaben								
SA SA51		Saldo Geldfluss aus operativer Gebarung für invest. Vorhaben				0,00	0,00	0,00

Rechnungsabschluss 2022
Detailnachweis RA / 232 Schülerbetreuung - interne Vergütungen enthalten

Fonds	Konto	Bezeichnung	ERA 2022	EVA 2022	Differenz	FRA 2022	FVA 2022	Differenz
UA 232		Schülerbetreuung						
UA 232	SA0/SA1	(0) Nettoergeb. (21-22) / SA (1) Geldfluss op. Geb. (31-32)	-6.760,00	-12.400,00	5.640,00	-6.760,00	-12.400,00	5.640,00
UA 232	SA00	Nettoergebnis nach Zuweisung und Entnahmen von HH-Rücklagen	-6.760,00	-12.400,00	5.640,00			
UA 232	SA2	Saldo (2) Geldfluss aus der Investiven Gebarung (33-34)				0,00	0,00	0,00
UA 232	SA3	Saldo (3) Nettofinanzierungssaldo (SA1+SA2)				-6.760,00	-12.400,00	5.640,00
UA 232	SA4	Saldo (4) Geldfluss aus der Finanzierungstätigkeit (35-36)				0,00	0,00	0,00
UA 232	SA5	Saldo (5) Geldfluss aus VA-wirksamer Gebarung (SA3+SA4)				-6.760,00	-12.400,00	5.640,00
A 23		Förderung des Unterrichtes						
A 23	SA0/SA1	(0) Nettoergeb. (21-22) / SA (1) Geldfluss op. Geb. (31-32)	-6.760,00	-12.400,00	5.640,00	-6.760,00	-12.400,00	5.640,00
A 23	SA00	Nettoergebnis nach Zuweisung und Entnahmen von HH-Rücklagen	-6.760,00	-12.400,00	5.640,00			
A 23	SA2	Saldo (2) Geldfluss aus der Investiven Gebarung (33-34)				0,00	0,00	0,00
A 23	SA3	Saldo (3) Nettofinanzierungssaldo (SA1+SA2)				-6.760,00	-12.400,00	5.640,00
A 23	SA4	Saldo (4) Geldfluss aus der Finanzierungstätigkeit (35-36)				0,00	0,00	0,00
A 23	SA5	Saldo (5) Geldfluss aus VA-wirksamer Gebarung (SA3+SA4)				-6.760,00	-12.400,00	5.640,00
A 23	SA51	Saldo Geldfluss aus operativer Gebarung für invest. Vorhaben				0,00	0,00	0,00

Rechnungsabschluss 2022
Detailnachweis RA / 240 Kindergärten - interne Vergütungen enthalten

Fonds	Konto	Bezeichnung	ERA 2022	EVA 2022	Differenz	FRA 2022	FVA 2022	Differenz
Fonds 240000		Kindergärten und Kinderkrippen						
Operative Gebarung								
SU 21/31		Summe Erträge / Einzahlungen operative Gebarung	0,00	0,00	0,00	0,00	0,00	0,00
240000	720000	Kostenbeiträge/-ersätze für Leistungen	60.866,00	100.000,00	-39.134,00	60.866,00	100.000,00	-39.134,00
240000	728000	Entgelte für sonstige Leistungen	738.810,27	689.800,00	49.010,27	738.810,27	689.800,00	49.010,27
2	2225/3225	Sonstiger Sachaufwand / Sonstige Auszahl. aus Sachaufwand	799.676,27	789.800,00	9.876,27	799.676,27	789.800,00	9.876,27
1	222/322	Sachaufwand / Auszahlungen aus Sachaufwand (o.Transferaufw.)	799.676,27	789.800,00	9.876,27	799.676,27	789.800,00	9.876,27
SU 22/32		Summe Aufwendungen / Auszahlungen operative Gebarung	799.676,27	789.800,00	9.876,27	799.676,27	789.800,00	9.876,27
SA SA0/SA1		(0) Nettoergeb. (21-22) / SA (1) Geldfluss op. Geb. (31-32)	-799.676,27	-789.800,00	-9.876,27	-799.676,27	-789.800,00	-9.876,27
SA SA0R		Saldo Haushaltsrücklagen	0,00	0,00	0,00			
SA SA00		Nettoergebnis nach Zuweisung und Entnahmen von HH-Rücklagen	-799.676,27	-789.800,00	-9.876,27			
Investive Gebarung								
SU 33		Summe Einzahlungen investive Gebarung				0,00	0,00	0,00
SU 34		Summe Auszahlungen investive Gebarung				0,00	0,00	0,00
SA SA2		Saldo (2) Geldfluss aus der Investiven Gebarung (33-34)				0,00	0,00	0,00
SA SA3		Saldo (3) Nettofinanzierungssaldo (SA1+SA2)				-799.676,27	-789.800,00	-9.876,27
Finanzierungstätigkeit								
SU 35		Summe Einzahlungen aus der Finanzierungstätigkeit				0,00	0,00	0,00
SU 36		Summe Auszahlungen aus der Finanzierungstätigkeit				0,00	0,00	0,00
SA SA4		Saldo (4) Geldfluss aus der Finanzierungstätigkeit (35-36)				0,00	0,00	0,00
SA SA5		Saldo (5) Geldfluss aus VA-wirksamer Gebarung (SA3+SA4)				-799.676,27	-789.800,00	-9.876,27
Verrechnung zw. operativer Gebarung und investiven Vorhaben								
SA SA51		Saldo Geldfluss aus operativer Gebarung für invest. Vorhaben				0,00	0,00	0,00

Rechnungsabschluss 2022
Detailnachweis RA / 240 Kindergärten - interne Vergütungen enthalten

Fonds	Konto	Bezeichnung	ERA 2022	EVA 2022	Differenz	FRA 2022	FVA 2022	Differenz
UA 240		Kindergärten						
UA 240	SA0/SA1	(0) Nettoergeb. (21-22) / SA (1) Geldfluss op. Geb. (31-32)	-799.676,27	-789.800,00	-9.876,27	-799.676,27	-789.800,00	-9.876,27
UA 240	SA00	Nettoergebnis nach Zuweisung und Entnahmen von HH-Rücklagen	-799.676,27	-789.800,00	-9.876,27			
UA 240	SA2	Saldo (2) Geldfluss aus der Investiven Gebarung (33-34)				0,00	0,00	0,00
UA 240	SA3	Saldo (3) Nettofinanzierungssaldo (SA1+SA2)				-799.676,27	-789.800,00	-9.876,27
UA 240	SA4	Saldo (4) Geldfluss aus der Finanzierungstätigkeit (35-36)				0,00	0,00	0,00
UA 240	SA5	Saldo (5) Geldfluss aus VA-wirksamer Gebarung (SA3+SA4)				-799.676,27	-789.800,00	-9.876,27

Rechnungsabschluss 2022
Detailnachweis RA / 249 Sonstige Einrichtungen und Maßnahmen - interne Vergütungen enthalten

Fonds	Konto	Bezeichnung	ERA 2022	EVA 2022	Differenz	FRA 2022	FVA 2022	Differenz
Fonds 249000		Kinderbetreuung sonst. Einricht./Maßnah.						
Operative Gebarung								
SU	21/31	Summe Erträge / Einzahlungen operative Gebarung	0,00	0,00	0,00	0,00	0,00	0,00
249000	757000	Transfers an priv. Organisationen ohne Erwerbszw.	0,00	400,00	-400,00	0,00	400,00	-400,00
2	2234/3234	Transferaufwand / -zahlungen an Haush. & Org.o.Erwerbschar.	0,00	400,00	-400,00	0,00	400,00	-400,00
1	223/323	Transferaufwand (lfd. u.KTs) / Auszahl. Transfers (ohne KTs)	0,00	400,00	-400,00	0,00	400,00	-400,00
SU	22/32	Summe Aufwendungen / Auszahlungen operative Gebarung	0,00	400,00	-400,00	0,00	400,00	-400,00
SA	SA0/SA1	(0) Nettoergeb. (21-22) / SA (1) Geldfluss op. Geb. (31-32)	0,00	-400,00	400,00	0,00	-400,00	400,00
SA	SA0R	Saldo Haushaltsrücklagen	0,00	0,00	0,00			
SA	SA00	Nettoergebnis nach Zuweisung und Entnahmen von HH-Rücklagen	0,00	-400,00	400,00			
Investive Gebarung								
SU	33	Summe Einzahlungen investive Gebarung				0,00	0,00	0,00
SU	34	Summe Auszahlungen investive Gebarung				0,00	0,00	0,00
SA	SA2	Saldo (2) Geldfluss aus der Investiven Gebarung (33-34)				0,00	0,00	0,00
SA	SA3	Saldo (3) Nettofinanzierungssaldo (SA1+SA2)				0,00	-400,00	400,00
Finanzierungstätigkeit								
SU	35	Summe Einzahlungen aus der Finanzierungstätigkeit				0,00	0,00	0,00
SU	36	Summe Auszahlungen aus der Finanzierungstätigkeit				0,00	0,00	0,00
SA	SA4	Saldo (4) Geldfluss aus der Finanzierungstätigkeit (35-36)				0,00	0,00	0,00
SA	SA5	Saldo (5) Geldfluss aus VA-wirksamer Gebarung (SA3+SA4)				0,00	-400,00	400,00
Verrechnung zw. operativer Gebarung und investiven Vorhaben								
SA	SA51	Saldo Geldfluss aus operativer Gebarung für invest. Vorhaben				0,00	0,00	0,00

Rechnungsabschluss 2022

Detailnachweis RA / 249 Sonstige Einrichtungen und Maßnahmen - interne Vergütungen enthalten

Fonds	Konto	Bezeichnung	ERA 2022	EVA 2022	Differenz	FRA 2022	FVA 2022	Differenz
UA 249		Sonstige Einrichtungen und Maßnahmen						
UA 249	SA0/SA1	(0) Nettoergeb. (21-22) / SA (1) Geldfluss op. Geb. (31-32)	0,00	-400,00	400,00	0,00	-400,00	400,00
UA 249	SA00	Nettoergebnis nach Zuweisung und Entnahmen von HH-Rücklagen	0,00	-400,00	400,00			
UA 249	SA2	Saldo (2) Geldfluss aus der Investiven Gebarung (33-34)				0,00	0,00	0,00
UA 249	SA3	Saldo (3) Nettofinanzierungssaldo (SA1+SA2)				0,00	-400,00	400,00
UA 249	SA4	Saldo (4) Geldfluss aus der Finanzierungstätigkeit (35-36)				0,00	0,00	0,00
UA 249	SA5	Saldo (5) Geldfluss aus VA-wirksamer Gebarung (SA3+SA4)				0,00	-400,00	400,00
A 24		Vorschulische Erziehung						
A 24	SA0/SA1	(0) Nettoergeb. (21-22) / SA (1) Geldfluss op. Geb. (31-32)	-799.676,27	-790.200,00	-9.476,27	-799.676,27	-790.200,00	-9.476,27
A 24	SA00	Nettoergebnis nach Zuweisung und Entnahmen von HH-Rücklagen	-799.676,27	-790.200,00	-9.476,27			
A 24	SA2	Saldo (2) Geldfluss aus der Investiven Gebarung (33-34)				0,00	0,00	0,00
A 24	SA3	Saldo (3) Nettofinanzierungssaldo (SA1+SA2)				-799.676,27	-790.200,00	-9.476,27
A 24	SA4	Saldo (4) Geldfluss aus der Finanzierungstätigkeit (35-36)				0,00	0,00	0,00
A 24	SA5	Saldo (5) Geldfluss aus VA-wirksamer Gebarung (SA3+SA4)				-799.676,27	-790.200,00	-9.476,27
A 24	SA51	Saldo Geldfluss aus operativer Gebarung für invest. Vorhaben				0,00	0,00	0,00

Rechnungsabschluss 2022
Detailnachweis RA / 259 Sonstige Einrichtungen und Maßnahmen - interne Vergütungen enthalten

Fonds	Konto	Bezeichnung	ERA 2022	EVA 2022	Differenz	FRA 2022	FVA 2022	Differenz
Fonds 259000		Außerschul. Jugendzieh. so. Einr./Maß.						
Operative Gebarung								
259000	861000	Transfers von Ländern	1.550,00	1.000,00	550,00	1.550,00	1.000,00	550,00
259000	862300	Transfers von Gemeindefonds	0,00	100,00	-100,00	0,00	100,00	-100,00
2	2121/3121	Transferertrag / -zahlungen von Trägern des öffentl. Rechts	1.550,00	1.100,00	450,00	1.550,00	1.100,00	450,00
1	212/312	Erträge aus Transfers / Einzahl. aus Transfers (ohne KTs)	1.550,00	1.100,00	450,00	1.550,00	1.100,00	450,00
SU	21/31	Summe Erträge / Einzahlungen operative Gebarung	1.550,00	1.100,00	450,00	1.550,00	1.100,00	450,00
259000	400000	Geringwertige Wirtschaftsgüter	117,50	200,00	-82,50	117,50	200,00	-82,50
2	2221/3221	Gebrauchs- und Verbrauchsgüter, Handelswaren / Auszahlungen	117,50	200,00	-82,50	117,50	200,00	-82,50
259000	600000	Energiebezüge	227,87	400,00	-172,13	227,87	400,00	-172,13
259000	631000	Telekommunikationsdienste	778,45	1.000,00	-221,55	778,45	1.000,00	-221,55
2	2222/3222	Verwaltungs- und Betriebsaufwand / Auszahlungen	1.006,32	1.400,00	-393,68	1.006,32	1.400,00	-393,68
259000	700000	Miet- und Pachtaufwand	12.909,10	12.900,00	9,10	12.909,10	12.900,00	9,10
2	2223/3223	Leasing- und Mietaufwand / Ausz. für Leasing- u. Mietaufwand	12.909,10	12.900,00	9,10	12.909,10	12.900,00	9,10
259000	710000	Öffentliche Abgaben (ohne Gebühren gem. FAG)	0,00	100,00	-100,00	0,00	100,00	-100,00
259000	720009	Kostenbeiträge/-ersätze für Leistungen (Vergüt.)	10.647,56	5.600,00	5.047,56	10.647,56	5.600,00	5.047,56
2	2225/3225	Sonstiger Sachaufwand / Sonstige Auszahl. aus Sachaufwand	10.647,56	5.700,00	4.947,56	10.647,56	5.700,00	4.947,56
1	222/322	Sachaufwand / Auszahlungen aus Sachaufwand (o.Transferaufw.)	24.680,48	20.200,00	4.480,48	24.680,48	20.200,00	4.480,48
259000	752300	Transfers an Gemeindefonds	5.788,03	4.500,00	1.288,03	4.938,03	4.500,00	438,03
2	2231/3231	Transferaufwand / -zahlungen an Träger des öffentl. Rechts	5.788,03	4.500,00	1.288,03	4.938,03	4.500,00	438,03
259000	757000	Transfers an priv. Organisationen ohne Erwerbszw.	10.020,00	12.100,00	-2.080,00	10.020,00	12.100,00	-2.080,00
2	2234/3234	Transferaufwand / -zahlungen an Haush. & Org.o.Erwerbschar.	10.020,00	12.100,00	-2.080,00	10.020,00	12.100,00	-2.080,00
1	223/323	Transferaufwand (lfd. u.KTs) / Auszahl. Transfers (ohne KTs)	15.808,03	16.600,00	-791,97	14.958,03	16.600,00	-1.641,97
SU	22/32	Summe Aufwendungen / Auszahlungen operative Gebarung	40.488,51	36.800,00	3.688,51	39.638,51	36.800,00	2.838,51
SA	SA0/SA1	(0) Nettoergeb. (21-22) / SA (1) Geldfluss op. Geb. (31-32)	-38.938,51	-35.700,00	-3.238,51	-38.088,51	-35.700,00	-2.388,51
259000	894000	Entnahmen von zweckgebundenen Haushaltsrücklagen	738,03	0,00	738,03			

Rechnungsabschluss 2022

Detailnachweis RA / 259 Sonstige Einrichtungen und Maßnahmen - interne Vergütungen enthalten

Fonds	Konto	Bezeichnung	ERA 2022	EVA 2022	Differenz	FRA 2022	FVA 2022	Differenz
2	2301	Entnahmen von Haushaltsrücklagen	738,03	0,00	738,03			
1	230	Entnahmen von Haushaltsrücklagen	738,03	0,00	738,03			
259000	794000	Zuweisung an zweckgebundene Haushaltsrücklagen	0,00	200,00	-200,00			
2	2401	Zuweisung an Haushaltsrücklagen	0,00	200,00	-200,00			
1	240	Zuweisung an Haushaltsrücklagen	0,00	200,00	-200,00			
SA SA0R		Saldo Haushaltsrücklagen	738,03	-200,00	938,03			
SA SA00		Nettoergebnis nach Zuweisung und Entnahmen von HH-Rücklagen	-38.200,48	-35.900,00	-2.300,48			
Investive Gebarung								
SU 33		Summe Einzahlungen investive Gebarung				0,00	0,00	0,00
SU 34		Summe Auszahlungen investive Gebarung				0,00	0,00	0,00
SA SA2		Saldo (2) Geldfluss aus der Investiven Gebarung (33-34)				0,00	0,00	0,00
SA SA3		Saldo (3) Nettofinanzierungssaldo (SA1+SA2)				-38.088,51	-35.700,00	-2.388,51
Finanzierungstätigkeit								
SU 35		Summe Einzahlungen aus der Finanzierungstätigkeit				0,00	0,00	0,00
SU 36		Summe Auszahlungen aus der Finanzierungstätigkeit				0,00	0,00	0,00
SA SA4		Saldo (4) Geldfluss aus der Finanzierungstätigkeit (35-36)				0,00	0,00	0,00
SA SA5		Saldo (5) Geldfluss aus VA-wirksamer Gebarung (SA3+SA4)				-38.088,51	-35.700,00	-2.388,51
Verrechnung zw. operativer Gebarung und investiven Vorhaben								
SA SA51		Saldo Geldfluss aus operativer Gebarung für invest. Vorhaben				0,00	0,00	0,00

Rechnungsabschluss 2022

Detailnachweis RA / 259 Sonstige Einrichtungen und Maßnahmen - interne Vergütungen enthalten

Fonds	Konto	Bezeichnung	ERA 2022	EVA 2022	Differenz	FRA 2022	FVA 2022	Differenz
UA 259		Sonstige Einrichtungen und Maßnahmen						
UA 259	SA0/SA1	(0) Nettoergeb. (21-22) / SA (1) Geldfluss op. Geb. (31-32)	-38.938,51	-35.700,00	-3.238,51	-38.088,51	-35.700,00	-2.388,51
UA 259	SA00	Nettoergebnis nach Zuweisung und Entnahmen von HH-Rücklagen	-38.200,48	-35.900,00	-2.300,48			
UA 259	SA2	Saldo (2) Geldfluss aus der Investiven Gebarung (33-34)				0,00	0,00	0,00
UA 259	SA3	Saldo (3) Nettofinanzierungssaldo (SA1+SA2)				-38.088,51	-35.700,00	-2.388,51
UA 259	SA4	Saldo (4) Geldfluss aus der Finanzierungstätigkeit (35-36)				0,00	0,00	0,00
UA 259	SA5	Saldo (5) Geldfluss aus VA-wirksamer Gebarung (SA3+SA4)				-38.088,51	-35.700,00	-2.388,51
A 25		Außerschulische Jugendziehung						
A 25	SA0/SA1	(0) Nettoergeb. (21-22) / SA (1) Geldfluss op. Geb. (31-32)	-38.938,51	-35.700,00	-3.238,51	-38.088,51	-35.700,00	-2.388,51
A 25	SA00	Nettoergebnis nach Zuweisung und Entnahmen von HH-Rücklagen	-38.200,48	-35.900,00	-2.300,48			
A 25	SA2	Saldo (2) Geldfluss aus der Investiven Gebarung (33-34)				0,00	0,00	0,00
A 25	SA3	Saldo (3) Nettofinanzierungssaldo (SA1+SA2)				-38.088,51	-35.700,00	-2.388,51
A 25	SA4	Saldo (4) Geldfluss aus der Finanzierungstätigkeit (35-36)				0,00	0,00	0,00
A 25	SA5	Saldo (5) Geldfluss aus VA-wirksamer Gebarung (SA3+SA4)				-38.088,51	-35.700,00	-2.388,51
A 25	SA51	Saldo Geldfluss aus operativer Gebarung für invest. Vorhaben				0,00	0,00	0,00

Rechnungsabschluss 2022
Detailnachweis RA / 262 Sportplätze - interne Vergütungen enthalten

Fonds	Konto	Bezeichnung	ERA 2022	EVA 2022	Differenz	FRA 2022	FVA 2022	Differenz
Fonds 262000		Sportplätze und -anlagen						
Operative Gebarung								
SU	21/31	Summe Erträge / Einzahlungen operative Gebarung	0,00	0,00	0,00	0,00	0,00	0,00
262000	757000	Transfers an priv. Organisationen ohne Erwerbszw.	54.049,97	100.600,00	-46.550,03	54.049,97	100.600,00	-46.550,03
2	2234/3234	Transferaufwand / -zahlungen an Haush. & Org.o.Erwerbschar.	54.049,97	100.600,00	-46.550,03	54.049,97	100.600,00	-46.550,03
1	223/323	Transferaufwand (lfd. u.KTs) / Auszahl. Transfers (ohne KTs)	54.049,97	100.600,00	-46.550,03	54.049,97	100.600,00	-46.550,03
SU	22/32	Summe Aufwendungen / Auszahlungen operative Gebarung	54.049,97	100.600,00	-46.550,03	54.049,97	100.600,00	-46.550,03
SA	SA0/SA1	(0) Nettoergeb. (21-22) / SA (1) Geldfluss op. Geb. (31-32)	-54.049,97	-100.600,00	46.550,03	-54.049,97	-100.600,00	46.550,03
SA	SA0R	Saldo Haushaltsrücklagen	0,00	0,00	0,00			
SA	SA00	Nettoergebnis nach Zuweisung und Entnahmen von HH-Rücklagen	-54.049,97	-100.600,00	46.550,03			
Investive Gebarung								
SU	33	Summe Einzahlungen investive Gebarung				0,00	0,00	0,00
SU	34	Summe Auszahlungen investive Gebarung				0,00	0,00	0,00
SA	SA2	Saldo (2) Geldfluss aus der Investiven Gebarung (33-34)				0,00	0,00	0,00
SA	SA3	Saldo (3) Nettofinanzierungssaldo (SA1+SA2)				-54.049,97	-100.600,00	46.550,03
Finanzierungstätigkeit								
SU	35	Summe Einzahlungen aus der Finanzierungstätigkeit				0,00	0,00	0,00
SU	36	Summe Auszahlungen aus der Finanzierungstätigkeit				0,00	0,00	0,00
SA	SA4	Saldo (4) Geldfluss aus der Finanzierungstätigkeit (35-36)				0,00	0,00	0,00
SA	SA5	Saldo (5) Geldfluss aus VA-wirksamer Gebarung (SA3+SA4)				-54.049,97	-100.600,00	46.550,03
Verrechnung zw. operativer Gebarung und investiven Vorhaben								
SA	SA51	Saldo Geldfluss aus operativer Gebarung für invest. Vorhaben				0,00	0,00	0,00

Rechnungsabschluss 2022
Detailnachweis RA / 262 Sportplätze - interne Vergütungen enthalten

Fonds	Konto	Bezeichnung	ERA 2022	EVA 2022	Differenz	FRA 2022	FVA 2022	Differenz
UA 262		Sportplätze						
UA 262	SA0/SA1	(0) Nettoergeb. (21-22) / SA (1) Geldfluss op. Geb. (31-32)	-54.049,97	-100.600,00	46.550,03	-54.049,97	-100.600,00	46.550,03
UA 262	SA00	Nettoergebnis nach Zuweisung und Entnahmen von HH-Rücklagen	-54.049,97	-100.600,00	46.550,03			
UA 262	SA2	Saldo (2) Geldfluss aus der Investiven Gebarung (33-34)				0,00	0,00	0,00
UA 262	SA3	Saldo (3) Nettofinanzierungssaldo (SA1+SA2)				-54.049,97	-100.600,00	46.550,03
UA 262	SA4	Saldo (4) Geldfluss aus der Finanzierungstätigkeit (35-36)				0,00	0,00	0,00
UA 262	SA5	Saldo (5) Geldfluss aus VA-wirksamer Gebarung (SA3+SA4)				-54.049,97	-100.600,00	46.550,03

Rechnungsabschluss 2022
Detailnachweis RA / 264 Eislaufplätze und -hallen - interne Vergütungen enthalten

Fonds	Konto	Bezeichnung	ERA 2022	EVA 2022	Differenz	FRA 2022	FVA 2022	Differenz
Fonds 264000		Eis- und Stocksportanlagen						
Operative Gebarung								
SU	21/31	Summe Erträge / Einzahlungen operative Gebarung	0,00	0,00	0,00	0,00	0,00	0,00
264000	757000	Transfers an priv. Organisationen ohne Erwerbszw.	2.700,00	3.100,00	-400,00	2.700,00	3.100,00	-400,00
264000	777000	Kapitaltransfers an priv. Organisationen o. Erw.	0,00	1.000,00	-1.000,00	0,00	0,00	0,00
2	2234/3234	Transferaufwand / -zahlungen an Haush. & Org.o.Erwerbschar.	2.700,00	4.100,00	-1.400,00	2.700,00	3.100,00	-400,00
1	223/323	Transferaufwand (lfd. u.KTs) / Auszahl. Transfers (ohne KTs)	2.700,00	4.100,00	-1.400,00	2.700,00	3.100,00	-400,00
SU	22/32	Summe Aufwendungen / Auszahlungen operative Gebarung	2.700,00	4.100,00	-1.400,00	2.700,00	3.100,00	-400,00
SA	SA0/SA1	(0) Nettoergeb. (21-22) / SA (1) Geldfluss op. Geb. (31-32)	-2.700,00	-4.100,00	1.400,00	-2.700,00	-3.100,00	400,00
SA	SA0R	Saldo Haushaltsrücklagen	0,00	0,00	0,00			
SA	SA00	Nettoergebnis nach Zuweisung und Entnahmen von HH-Rücklagen	-2.700,00	-4.100,00	1.400,00			
Investive Gebarung								
SU	33	Summe Einzahlungen investive Gebarung				0,00	0,00	0,00
264000	777000	Kapitaltransfers an priv. Organisationen o. Erw.				0,00	1.000,00	-1.000,00
2	3434	Kapitaltransferzahl. an Haush. und Org. o. Erwerbscharakter				0,00	1.000,00	-1.000,00
1	343	Auszahlungen aus Kapitaltransfers				0,00	1.000,00	-1.000,00
SU	34	Summe Auszahlungen investive Gebarung				0,00	1.000,00	-1.000,00
SA	SA2	Saldo (2) Geldfluss aus der Investiven Gebarung (33-34)				0,00	-1.000,00	1.000,00
SA	SA3	Saldo (3) Nettofinanzierungssaldo (SA1+SA2)				-2.700,00	-4.100,00	1.400,00
Finanzierungstätigkeit								
SU	35	Summe Einzahlungen aus der Finanzierungstätigkeit				0,00	0,00	0,00
SU	36	Summe Auszahlungen aus der Finanzierungstätigkeit				0,00	0,00	0,00
SA	SA4	Saldo (4) Geldfluss aus der Finanzierungstätigkeit (35-36)				0,00	0,00	0,00
SA	SA5	Saldo (5) Geldfluss aus VA-wirksamer Gebarung (SA3+SA4)				-2.700,00	-4.100,00	1.400,00
Verrechnung zw. operativer Gebarung und investiven Vorhaben								

Rechnungsabschluss 2022
Detailnachweis RA / 264 Eislaufplätze und -hallen - interne Vergütungen enthalten

Fonds	Konto	Bezeichnung	ERA 2022	EVA 2022	Differenz	FRA 2022	FVA 2022	Differenz
SA	SA51	Saldo Geldfluss aus operativer Gebarung für invest. Vorhaben				0,00	0,00	0,00
UA 264		Eislaufplätze und -hallen						
UA 264	SA0/SA1	(0) Nettoergeb. (21-22) / SA (1) Geldfluss op. Geb. (31-32)	-2.700,00	-4.100,00	1.400,00	-2.700,00	-3.100,00	400,00
UA 264	SA00	Nettoergebnis nach Zuweisung und Entnahmen von HH-Rücklagen	-2.700,00	-4.100,00	1.400,00			
UA 264	SA2	Saldo (2) Geldfluss aus der Investiven Gebarung (33-34)				0,00	-1.000,00	1.000,00
UA 264	SA3	Saldo (3) Nettofinanzierungssaldo (SA1+SA2)				-2.700,00	-4.100,00	1.400,00
UA 264	SA4	Saldo (4) Geldfluss aus der Finanzierungstätigkeit (35-36)				0,00	0,00	0,00
UA 264	SA5	Saldo (5) Geldfluss aus VA-wirksamer Gebarung (SA3+SA4)				-2.700,00	-4.100,00	1.400,00

Rechnungsabschluss 2022
Detailnachweis RA / 265 Tennisplätze und -hallen - interne Vergütungen enthalten

Fonds	Konto	Bezeichnung	ERA 2022	EVA 2022	Differenz	FRA 2022	FVA 2022	Differenz
Fonds 265000		Tennisplätze und -hallen						
Operative Gebarung								
SU	21/31	Summe Erträge / Einzahlungen operative Gebarung	0,00	0,00	0,00	0,00	0,00	0,00
265000	757000	Transfers an priv. Organisationen ohne Erwerbszw.	3.500,00	3.900,00	-400,00	3.500,00	3.900,00	-400,00
2	2234/3234	Transferaufwand / -zahlungen an Haush. & Org.o.Erwerbschar.	3.500,00	3.900,00	-400,00	3.500,00	3.900,00	-400,00
1	223/323	Transferaufwand (lfd. u.KTs) / Auszahl. Transfers (ohne KTs)	3.500,00	3.900,00	-400,00	3.500,00	3.900,00	-400,00
SU	22/32	Summe Aufwendungen / Auszahlungen operative Gebarung	3.500,00	3.900,00	-400,00	3.500,00	3.900,00	-400,00
SA	SA0/SA1	(0) Nettoergeb. (21-22) / SA (1) Geldfluss op. Geb. (31-32)	-3.500,00	-3.900,00	400,00	-3.500,00	-3.900,00	400,00
SA	SA0R	Saldo Haushaltsrücklagen	0,00	0,00	0,00			
SA	SA00	Nettoergebnis nach Zuweisung und Entnahmen von HH-Rücklagen	-3.500,00	-3.900,00	400,00			
Investive Gebarung								
SU	33	Summe Einzahlungen investive Gebarung				0,00	0,00	0,00
SU	34	Summe Auszahlungen investive Gebarung				0,00	0,00	0,00
SA	SA2	Saldo (2) Geldfluss aus der Investiven Gebarung (33-34)				0,00	0,00	0,00
SA	SA3	Saldo (3) Nettofinanzierungssaldo (SA1+SA2)				-3.500,00	-3.900,00	400,00
Finanzierungstätigkeit								
SU	35	Summe Einzahlungen aus der Finanzierungstätigkeit				0,00	0,00	0,00
SU	36	Summe Auszahlungen aus der Finanzierungstätigkeit				0,00	0,00	0,00
SA	SA4	Saldo (4) Geldfluss aus der Finanzierungstätigkeit (35-36)				0,00	0,00	0,00
SA	SA5	Saldo (5) Geldfluss aus VA-wirksamer Gebarung (SA3+SA4)				-3.500,00	-3.900,00	400,00
Verrechnung zw. operativer Gebarung und investiven Vorhaben								
SA	SA51	Saldo Geldfluss aus operativer Gebarung für invest. Vorhaben				0,00	0,00	0,00

Rechnungsabschluss 2022
Detailnachweis RA / 265 Tennisplätze und -hallen - interne Vergütungen enthalten

Fonds	Konto	Bezeichnung	ERA 2022	EVA 2022	Differenz	FRA 2022	FVA 2022	Differenz
UA 265		Tennisplätze und -hallen						
UA 265	SA0/SA1	(0) Nettoergeb. (21-22) / SA (1) Geldfluss op. Geb. (31-32)	-3.500,00	-3.900,00	400,00	-3.500,00	-3.900,00	400,00
UA 265	SA00	Nettoergebnis nach Zuweisung und Entnahmen von HH-Rücklagen	-3.500,00	-3.900,00	400,00			
UA 265	SA2	Saldo (2) Geldfluss aus der Investiven Gebarung (33-34)				0,00	0,00	0,00
UA 265	SA3	Saldo (3) Nettofinanzierungssaldo (SA1+SA2)				-3.500,00	-3.900,00	400,00
UA 265	SA4	Saldo (4) Geldfluss aus der Finanzierungstätigkeit (35-36)				0,00	0,00	0,00
UA 265	SA5	Saldo (5) Geldfluss aus VA-wirksamer Gebarung (SA3+SA4)				-3.500,00	-3.900,00	400,00

Rechnungsabschluss 2022
Detailnachweis RA / 269 Sonstige Einrichtungen und Maßnahmen - interne Vergütungen enthalten

Fonds	Konto	Bezeichnung	ERA 2022	EVA 2022	Differenz	FRA 2022	FVA 2022	Differenz
Fonds 269000		Sport sonst. Einrichtung/Maßnahmen						
Operative Gebarung								
SU	21/31	Summe Erträge / Einzahlungen operative Gebarung	0,00	0,00	0,00	0,00	0,00	0,00
269000	757000	Transfers an priv. Organisationen ohne Erwerbszw.	600,00	1.600,00	-1.000,00	600,00	1.600,00	-1.000,00
2	2234/3234	Transferaufwand / -zahlungen an Haush. & Org.o.Erwerbschar.	600,00	1.600,00	-1.000,00	600,00	1.600,00	-1.000,00
1	223/323	Transferaufwand (lfd. u.KTs) / Auszahl. Transfers (ohne KTs)	600,00	1.600,00	-1.000,00	600,00	1.600,00	-1.000,00
SU	22/32	Summe Aufwendungen / Auszahlungen operative Gebarung	600,00	1.600,00	-1.000,00	600,00	1.600,00	-1.000,00
SA	SA0/SA1	(0) Nettoergeb. (21-22) / SA (1) Geldfluss op. Geb. (31-32)	-600,00	-1.600,00	1.000,00	-600,00	-1.600,00	1.000,00
SA	SA0R	Saldo Haushaltsrücklagen	0,00	0,00	0,00			
SA	SA00	Nettoergebnis nach Zuweisung und Entnahmen von HH-Rücklagen	-600,00	-1.600,00	1.000,00			
Investive Gebarung								
SU	33	Summe Einzahlungen investive Gebarung				0,00	0,00	0,00
SU	34	Summe Auszahlungen investive Gebarung				0,00	0,00	0,00
SA	SA2	Saldo (2) Geldfluss aus der Investiven Gebarung (33-34)				0,00	0,00	0,00
SA	SA3	Saldo (3) Nettofinanzierungssaldo (SA1+SA2)				-600,00	-1.600,00	1.000,00
Finanzierungstätigkeit								
SU	35	Summe Einzahlungen aus der Finanzierungstätigkeit				0,00	0,00	0,00
SU	36	Summe Auszahlungen aus der Finanzierungstätigkeit				0,00	0,00	0,00
SA	SA4	Saldo (4) Geldfluss aus der Finanzierungstätigkeit (35-36)				0,00	0,00	0,00
SA	SA5	Saldo (5) Geldfluss aus VA-wirksamer Gebarung (SA3+SA4)				-600,00	-1.600,00	1.000,00
Verrechnung zw. operativer Gebarung und investiven Vorhaben								
SA	SA51	Saldo Geldfluss aus operativer Gebarung für invest. Vorhaben				0,00	0,00	0,00

Rechnungsabschluss 2022

Detailnachweis RA / 269 Sonstige Einrichtungen und Maßnahmen - interne Vergütungen enthalten

Fonds	Konto	Bezeichnung	ERA 2022	EVA 2022	Differenz	FRA 2022	FVA 2022	Differenz
UA 269		Sonstige Einrichtungen und Maßnahmen						
UA 269	SA0/SA1	(0) Nettoergeb. (21-22) / SA (1) Geldfluss op. Geb. (31-32)	-600,00	-1.600,00	1.000,00	-600,00	-1.600,00	1.000,00
UA 269	SA00	Nettoergebnis nach Zuweisung und Entnahmen von HH-Rücklagen	-600,00	-1.600,00	1.000,00			
UA 269	SA2	Saldo (2) Geldfluss aus der Investiven Gebarung (33-34)				0,00	0,00	0,00
UA 269	SA3	Saldo (3) Nettofinanzierungssaldo (SA1+SA2)				-600,00	-1.600,00	1.000,00
UA 269	SA4	Saldo (4) Geldfluss aus der Finanzierungstätigkeit (35-36)				0,00	0,00	0,00
UA 269	SA5	Saldo (5) Geldfluss aus VA-wirksamer Gebarung (SA3+SA4)				-600,00	-1.600,00	1.000,00
A 26		Sport und außerschulische Leibeserziehung						
A 26	SA0/SA1	(0) Nettoergeb. (21-22) / SA (1) Geldfluss op. Geb. (31-32)	-60.849,97	-110.200,00	49.350,03	-60.849,97	-109.200,00	48.350,03
A 26	SA00	Nettoergebnis nach Zuweisung und Entnahmen von HH-Rücklagen	-60.849,97	-110.200,00	49.350,03			
A 26	SA2	Saldo (2) Geldfluss aus der Investiven Gebarung (33-34)				0,00	-1.000,00	1.000,00
A 26	SA3	Saldo (3) Nettofinanzierungssaldo (SA1+SA2)				-60.849,97	-110.200,00	49.350,03
A 26	SA4	Saldo (4) Geldfluss aus der Finanzierungstätigkeit (35-36)				0,00	0,00	0,00
A 26	SA5	Saldo (5) Geldfluss aus VA-wirksamer Gebarung (SA3+SA4)				-60.849,97	-110.200,00	49.350,03
A 26	SA51	Saldo Geldfluss aus operativer Gebarung für invest. Vorhaben				0,00	0,00	0,00

Rechnungsabschluss 2022
Detailnachweis RA / 273 Volksbüchereien - interne Vergütungen enthalten

Fonds	Konto	Bezeichnung	ERA 2022	EVA 2022	Differenz	FRA 2022	FVA 2022	Differenz
Fonds 273000		Öffentliche Bibliothek Hitzendorf						
Operative Gebarung								
273000	860200	Transfers von Bundesfonds	1.114,99	500,00	614,99	1.114,99	500,00	614,99
273000	861100	Transfers vom Land	3.000,00	3.000,00	0,00	3.000,00	3.000,00	0,00
273000	862300	Transfers von Gemeindefonds	1.398,17	0,00	1.398,17	1.398,17	0,00	1.398,17
2	2121/3121	Transferertrag / -zahlungen von Trägern des öffentl. Rechts	5.513,16	3.500,00	2.013,16	5.513,16	3.500,00	2.013,16
1	212/312	Erträge aus Transfers / Einzahl. aus Transfers (ohne KTs)	5.513,16	3.500,00	2.013,16	5.513,16	3.500,00	2.013,16
SU	21/31	Summe Erträge / Einzahlungen operative Gebarung	5.513,16	3.500,00	2.013,16	5.513,16	3.500,00	2.013,16
273000	510000	Geldbezüge Vertragsbedienstete der Verwaltung	44.866,64	51.800,00	-6.933,36	44.866,64	51.800,00	-6.933,36
273000	565000	Mehrleistungsvergütungen	1.950,40	800,00	1.150,40	1.950,40	800,00	1.150,40
2	2211/3211	Personalaufwand / Ausz. (Bezüge, Nebengeb., Mehrleistungen)	46.817,04	52.600,00	-5.782,96	46.817,04	52.600,00	-5.782,96
273000	580000	Dienstgeberbeiträge Familienlastenausgleichsfonds	1.825,84	2.100,00	-274,16	1.825,84	2.100,00	-274,16
273000	581000	Dienstgeberbeiträge zur Alterssicherheit	5.906,28	6.600,00	-693,72	5.906,28	6.600,00	-693,72
273000	582000	Sonst. Dienstgeberbeiträge zur sozialen Sicherheit	3.468,76	3.900,00	-431,24	3.468,76	3.900,00	-431,24
273000	582100	Sonst. Dienstgeberbeitr. z. soz. Sicherheit Beamte	5.741,42	5.800,00	-58,58	5.741,42	5.800,00	-58,58
273000	590000	Freiwillige Sozialleistungen für Personal	762,00	400,00	362,00	762,00	400,00	362,00
2	2212/3212	Gesetzlicher und freiwilliger Sozialaufwand / Auszahlungen	17.704,30	18.800,00	-1.095,70	17.704,30	18.800,00	-1.095,70
273000	592000	Dotierung Rückstellungen für Jubiläumszuwendungen	0,00	300,00	-300,00	0,00	0,00	0,00
273000	593000	Dotierung Rückstellungen für nicht konsum. Urlaube	812,79	200,00	612,79	0,00	0,00	0,00
2	2214	Nicht finanzierungswirksamer Personalaufwand	812,79	500,00	312,79	0,00	0,00	0,00
1	221/321	Personalaufwand / Auszahlungen aus Personalaufwand	65.334,13	71.900,00	-6.565,87	64.521,34	71.400,00	-6.878,66
273000	456000	Schreib-, Zeichen- und sonstige Büromittel	87,63	200,00	-112,37	87,63	200,00	-112,37
2	2221/3221	Gebrauchs- und Verbrauchsgüter, Handelswaren / Auszahlungen	87,63	200,00	-112,37	87,63	200,00	-112,37
273000	670000	Versicherungen	40,13	100,00	-59,87	40,13	100,00	-59,87
2	2222/3222	Verwaltungs- und Betriebsaufwand / Auszahlungen	40,13	100,00	-59,87	40,13	100,00	-59,87
273000	700000	Miet- und Pachtufwand	756,64	900,00	-143,36	633,64	900,00	-266,36

Rechnungsabschluss 2022
Detailnachweis RA / 273 Volksbüchereien - interne Vergütungen enthalten

Fonds	Konto	Bezeichnung	ERA 2022	EVA 2022	Differenz	FRA 2022	FVA 2022	Differenz
2	2223/3223	Leasing- und Mietaufwand / Ausz. für Leasing- u. Mietaufwand	756,64	900,00	-143,36	633,64	900,00	-266,36
273000	618000	Instandhaltung von sonstigen Anlagen	339,12	0,00	339,12	339,12	0,00	339,12
2	2224/3224	Instandhaltung / Auszahlungen für Instandhaltung	339,12	0,00	339,12	339,12	0,00	339,12
273000	724000	Reisegebühren	351,37	500,00	-148,63	351,37	500,00	-148,63
273000	728000	Entgelte für sonstige Leistungen	1.656,00	2.000,00	-344,00	1.035,00	2.000,00	-965,00
2	2225/3225	Sonstiger Sachaufwand / Sonstige Auszahl. aus Sachaufwand	2.007,37	2.500,00	-492,63	1.386,37	2.500,00	-1.113,63
1	222/322	Sachaufwand / Auszahlungen aus Sachaufwand (o.Transferaufw.)	3.230,89	3.700,00	-469,11	2.486,89	3.700,00	-1.213,11
273000	752300	Transfers an Gemeindefonds	8.500,00	9.300,00	-800,00	8.500,00	9.300,00	-800,00
2	2231/3231	Transferaufwand / -zahlungen an Träger des öffentl. Rechts	8.500,00	9.300,00	-800,00	8.500,00	9.300,00	-800,00
1	223/323	Transferaufwand (lfd. u.KTs) / Auszahl. Transfers (ohne KT)	8.500,00	9.300,00	-800,00	8.500,00	9.300,00	-800,00
SU	22/32	Summe Aufwendungen / Auszahlungen operative Gebarung	77.065,02	84.900,00	-7.834,98	75.508,23	84.400,00	-8.891,77
SA	SA0/SA1	(0) Nettoergeb. (21-22) / SA (1) Geldfluss op. Geb. (31-32)	-71.551,86	-81.400,00	9.848,14	-69.995,07	-80.900,00	10.904,93
273000	794000	Zuweisung an zweckgebundene Haushaltsrücklagen	1.398,17	100,00	1.298,17			
2	2401	Zuweisung an Haushaltsrücklagen	1.398,17	100,00	1.298,17			
1	240	Zuweisung an Haushaltsrücklagen	1.398,17	100,00	1.298,17			
SA	SA0R	Saldo Haushaltsrücklagen	-1.398,17	-100,00	-1.298,17			
SA	SA00	Nettoergebnis nach Zuweisung und Entnahmen von HH-Rücklagen	-72.950,03	-81.500,00	8.549,97			
Investive Gebarung								
SU	33	Summe Einzahlungen investive Gebarung				0,00	0,00	0,00
SU	34	Summe Auszahlungen investive Gebarung				0,00	0,00	0,00
SA	SA2	Saldo (2) Geldfluss aus der Investiven Gebarung (33-34)				0,00	0,00	0,00
SA	SA3	Saldo (3) Nettofinanzierungssaldo (SA1+SA2)				-69.995,07	-80.900,00	10.904,93
Finanzierungstätigkeit								
SU	35	Summe Einzahlungen aus der Finanzierungstätigkeit				0,00	0,00	0,00
SU	36	Summe Auszahlungen aus der Finanzierungstätigkeit				0,00	0,00	0,00
SA	SA4	Saldo (4) Geldfluss aus der Finanzierungstätigkeit (35-36)				0,00	0,00	0,00

Rechnungsabschluss 2022
Detailnachweis RA / 273 Volksbüchereien - interne Vergütungen enthalten

Fonds	Konto	Bezeichnung	ERA 2022	EVA 2022	Differenz	FRA 2022	FVA 2022	Differenz
SA	SA5	Saldo (5) Geldfluss aus VA-wirksamer Gebarung (SA3+SA4)				-69.995,07	-80.900,00	10.904,93
Verrechnung zw. operativer Gebarung und investiven Vorhaben								
SA	SA51	Saldo Geldfluss aus operativer Gebarung für invest. Vorhaben				0,00	0,00	0,00
UA 273		Volksbüchereien						
UA 273	SA0/SA1	(0) Nettoergeb. (21-22) / SA (1) Geldfluss op. Geb. (31-32)	-71.551,86	-81.400,00	9.848,14	-69.995,07	-80.900,00	10.904,93
UA 273	SA00	Nettoergebnis nach Zuweisung und Entnahmen von HH-Rücklagen	-72.950,03	-81.500,00	8.549,97			
UA 273	SA2	Saldo (2) Geldfluss aus der Investiven Gebarung (33-34)				0,00	0,00	0,00
UA 273	SA3	Saldo (3) Nettofinanzierungssaldo (SA1+SA2)				-69.995,07	-80.900,00	10.904,93
UA 273	SA4	Saldo (4) Geldfluss aus der Finanzierungstätigkeit (35-36)				0,00	0,00	0,00
UA 273	SA5	Saldo (5) Geldfluss aus VA-wirksamer Gebarung (SA3+SA4)				-69.995,07	-80.900,00	10.904,93
A 27		Erwachsenenbildung						
A 27	SA0/SA1	(0) Nettoergeb. (21-22) / SA (1) Geldfluss op. Geb. (31-32)	-71.551,86	-81.400,00	9.848,14	-69.995,07	-80.900,00	10.904,93
A 27	SA00	Nettoergebnis nach Zuweisung und Entnahmen von HH-Rücklagen	-72.950,03	-81.500,00	8.549,97			
A 27	SA2	Saldo (2) Geldfluss aus der Investiven Gebarung (33-34)				0,00	0,00	0,00
A 27	SA3	Saldo (3) Nettofinanzierungssaldo (SA1+SA2)				-69.995,07	-80.900,00	10.904,93
A 27	SA4	Saldo (4) Geldfluss aus der Finanzierungstätigkeit (35-36)				0,00	0,00	0,00
A 27	SA5	Saldo (5) Geldfluss aus VA-wirksamer Gebarung (SA3+SA4)				-69.995,07	-80.900,00	10.904,93
A 27	SA51	Saldo Geldfluss aus operativer Gebarung für invest. Vorhaben				0,00	0,00	0,00

Rechnungsabschluss 2022
Detailnachweis RA / 273 Volksbüchereien - interne Vergütungen enthalten

Fonds	Konto	Bezeichnung	ERA 2022	EVA 2022	Differenz	FRA 2022	FVA 2022	Differenz
Gruppe 2		Unterricht, Erziehung, Sport und Wissenschaft						
Gruppe 2	SA0/SA1	(0) Nettoergeb. (21-22) / SA (1) Geldfluss op. Geb. (31-32)	-1.836.361,65	-1.819.400,00	-16.961,65	-1.752.704,57	-1.730.200,00	-22.504,57
Gruppe 2	SA00	Nettoergebnis nach Zuweisung und Entnahmen von HH-Rücklagen	-1.816.038,51	-2.001.000,00	184.961,49			
Gruppe 2	SA2	Saldo (2) Geldfluss aus der Investiven Gebarung (33-34)				-446.595,98	-441.200,00	-5.395,98
Gruppe 2	SA3	Saldo (3) Nettofinanzierungssaldo (SA1+SA2)				-2.199.300,55	-2.171.400,00	-27.900,55
Gruppe 2	SA4	Saldo (4) Geldfluss aus der Finanzierungstätigkeit (35-36)				0,00	0,00	0,00
Gruppe 2	SA5	Saldo (5) Geldfluss aus VA-wirksamer Gebarung (SA3+SA4)				-2.199.300,55	-2.171.400,00	-27.900,55
Gruppe 2	SA51	Saldo Geldfluss aus operativer Gebarung für invest. Vorhaben				0,00	0,00	0,00

Rechnungsabschluss 2022

Detailnachweis RA / 320 Ausbildung in Musik und darstellender Kunst - interne Vergütungen enthalten

Fonds	Konto	Bezeichnung	ERA 2022	EVA 2022	Differenz	FRA 2022	FVA 2022	Differenz
Fonds 320000		Ausbildung in Musik und darstell. Kunst						
Operative Gebarung								
SU 21/31		Summe Erträge / Einzahlungen operative Gebarung	0,00	0,00	0,00	0,00	0,00	0,00
320000	757000	Transfers an priv. Organisationen ohne Erwerbszw.	2.000,00	3.600,00	-1.600,00	2.000,00	3.600,00	-1.600,00
320000	768000	Transfers an private Haushalte	3.855,00	7.500,00	-3.645,00	3.855,00	7.500,00	-3.645,00
2	2234/3234	Transferaufwand / -zahlungen an Haush. & Org.o.Erwerbschar.	5.855,00	11.100,00	-5.245,00	5.855,00	11.100,00	-5.245,00
1	223/323	Transferaufwand (lfd. u.KTs) / Auszahl. Transfers (ohne KTs)	5.855,00	11.100,00	-5.245,00	5.855,00	11.100,00	-5.245,00
SU 22/32		Summe Aufwendungen / Auszahlungen operative Gebarung	5.855,00	11.100,00	-5.245,00	5.855,00	11.100,00	-5.245,00
SA SA0/SA1		(0) Nettoergeb. (21-22) / SA (1) Geldfluss op. Geb. (31-32)	-5.855,00	-11.100,00	5.245,00	-5.855,00	-11.100,00	5.245,00
SA SA0R		Saldo Haushaltsrücklagen	0,00	0,00	0,00			
SA SA00		Nettoergebnis nach Zuweisung und Entnahmen von HH-Rücklagen	-5.855,00	-11.100,00	5.245,00			
Investive Gebarung								
SU 33		Summe Einzahlungen investive Gebarung				0,00	0,00	0,00
SU 34		Summe Auszahlungen investive Gebarung				0,00	0,00	0,00
SA SA2		Saldo (2) Geldfluss aus der Investiven Gebarung (33-34)				0,00	0,00	0,00
SA SA3		Saldo (3) Nettofinanzierungssaldo (SA1+SA2)				-5.855,00	-11.100,00	5.245,00
Finanzierungstätigkeit								
SU 35		Summe Einzahlungen aus der Finanzierungstätigkeit				0,00	0,00	0,00
SU 36		Summe Auszahlungen aus der Finanzierungstätigkeit				0,00	0,00	0,00
SA SA4		Saldo (4) Geldfluss aus der Finanzierungstätigkeit (35-36)				0,00	0,00	0,00
SA SA5		Saldo (5) Geldfluss aus VA-wirksamer Gebarung (SA3+SA4)				-5.855,00	-11.100,00	5.245,00
Verrechnung zw. operativer Gebarung und investiven Vorhaben								
SA SA51		Saldo Geldfluss aus operativer Gebarung für invest. Vorhaben				0,00	0,00	0,00

Rechnungsabschluss 2022

Detailnachweis RA / 320 Ausbildung in Musik und darstellender Kunst - interne Vergütungen enthalten

Fonds	Konto	Bezeichnung	ERA 2022	EVA 2022	Differenz	FRA 2022	FVA 2022	Differenz
UA 320		Ausbildung in Musik und darstellender Kunst						
UA 320	SA0/SA1	(0) Nettoergeb. (21-22) / SA (1) Geldfluss op. Geb. (31-32)	-5.855,00	-11.100,00	5.245,00	-5.855,00	-11.100,00	5.245,00
UA 320	SA00	Nettoergebnis nach Zuweisung und Entnahmen von HH-Rücklagen	-5.855,00	-11.100,00	5.245,00			
UA 320	SA2	Saldo (2) Geldfluss aus der Investiven Gebarung (33-34)				0,00	0,00	0,00
UA 320	SA3	Saldo (3) Nettofinanzierungssaldo (SA1+SA2)				-5.855,00	-11.100,00	5.245,00
UA 320	SA4	Saldo (4) Geldfluss aus der Finanzierungstätigkeit (35-36)				0,00	0,00	0,00
UA 320	SA5	Saldo (5) Geldfluss aus VA-wirksamer Gebarung (SA3+SA4)				-5.855,00	-11.100,00	5.245,00

Rechnungsabschluss 2022

Detailnachweis RA / 322 Maßnahmen zur Förderung der Musikpflege - interne Vergütungen enthalten

Fonds	Konto	Bezeichnung	ERA 2022	EVA 2022	Differenz	FRA 2022	FVA 2022	Differenz
Fonds 322000		Einr./Maßn. zur Förd. der Musikpflege						
Operative Gebarung								
SU	21/31	Summe Erträge / Einzahlungen operative Gebarung	0,00	0,00	0,00	0,00	0,00	0,00
322000	757000	Transfers an priv. Organisationen ohne Erwerbszw.	25.000,00	26.000,00	-1.000,00	25.000,00	26.000,00	-1.000,00
2	2234/3234	Transferaufwand / -zahlungen an Haush. & Org.o.Erwerbschar.	25.000,00	26.000,00	-1.000,00	25.000,00	26.000,00	-1.000,00
1	223/323	Transferaufwand (lfd. u.KTs) / Auszahl. Transfers (ohne KTs)	25.000,00	26.000,00	-1.000,00	25.000,00	26.000,00	-1.000,00
SU	22/32	Summe Aufwendungen / Auszahlungen operative Gebarung	25.000,00	26.000,00	-1.000,00	25.000,00	26.000,00	-1.000,00
SA	SA0/SA1	(0) Nettoergeb. (21-22) / SA (1) Geldfluss op. Geb. (31-32)	-25.000,00	-26.000,00	1.000,00	-25.000,00	-26.000,00	1.000,00
SA	SA0R	Saldo Haushaltsrücklagen	0,00	0,00	0,00			
SA	SA00	Nettoergebnis nach Zuweisung und Entnahmen von HH-Rücklagen	-25.000,00	-26.000,00	1.000,00			
Investive Gebarung								
SU	33	Summe Einzahlungen investive Gebarung				0,00	0,00	0,00
SU	34	Summe Auszahlungen investive Gebarung				0,00	0,00	0,00
SA	SA2	Saldo (2) Geldfluss aus der Investiven Gebarung (33-34)				0,00	0,00	0,00
SA	SA3	Saldo (3) Nettofinanzierungssaldo (SA1+SA2)				-25.000,00	-26.000,00	1.000,00
Finanzierungstätigkeit								
SU	35	Summe Einzahlungen aus der Finanzierungstätigkeit				0,00	0,00	0,00
SU	36	Summe Auszahlungen aus der Finanzierungstätigkeit				0,00	0,00	0,00
SA	SA4	Saldo (4) Geldfluss aus der Finanzierungstätigkeit (35-36)				0,00	0,00	0,00
SA	SA5	Saldo (5) Geldfluss aus VA-wirksamer Gebarung (SA3+SA4)				-25.000,00	-26.000,00	1.000,00
Verrechnung zw. operativer Gebarung und investiven Vorhaben								
SA	SA51	Saldo Geldfluss aus operativer Gebarung für invest. Vorhaben				0,00	0,00	0,00

Rechnungsabschluss 2022

Detailnachweis RA / 322 Maßnahmen zur Förderung der Musikpflege - interne Vergütungen enthalten

Fonds	Konto	Bezeichnung	ERA 2022	EVA 2022	Differenz	FRA 2022	FVA 2022	Differenz
UA 322		Maßnahmen zur Förderung der Musikpflege						
UA 322	SA0/SA1	(0) Nettoergeb. (21-22) / SA (1) Geldfluss op. Geb. (31-32)	-25.000,00	-26.000,00	1.000,00	-25.000,00	-26.000,00	1.000,00
UA 322	SA00	Nettoergebnis nach Zuweisung und Entnahmen von HH-Rücklagen	-25.000,00	-26.000,00	1.000,00			
UA 322	SA2	Saldo (2) Geldfluss aus der Investiven Gebarung (33-34)				0,00	0,00	0,00
UA 322	SA3	Saldo (3) Nettofinanzierungssaldo (SA1+SA2)				-25.000,00	-26.000,00	1.000,00
UA 322	SA4	Saldo (4) Geldfluss aus der Finanzierungstätigkeit (35-36)				0,00	0,00	0,00
UA 322	SA5	Saldo (5) Geldfluss aus VA-wirksamer Gebarung (SA3+SA4)				-25.000,00	-26.000,00	1.000,00
A 32		Musik und darstellende Kunst						
A 32	SA0/SA1	(0) Nettoergeb. (21-22) / SA (1) Geldfluss op. Geb. (31-32)	-30.855,00	-37.100,00	6.245,00	-30.855,00	-37.100,00	6.245,00
A 32	SA00	Nettoergebnis nach Zuweisung und Entnahmen von HH-Rücklagen	-30.855,00	-37.100,00	6.245,00			
A 32	SA2	Saldo (2) Geldfluss aus der Investiven Gebarung (33-34)				0,00	0,00	0,00
A 32	SA3	Saldo (3) Nettofinanzierungssaldo (SA1+SA2)				-30.855,00	-37.100,00	6.245,00
A 32	SA4	Saldo (4) Geldfluss aus der Finanzierungstätigkeit (35-36)				0,00	0,00	0,00
A 32	SA5	Saldo (5) Geldfluss aus VA-wirksamer Gebarung (SA3+SA4)				-30.855,00	-37.100,00	6.245,00
A 32	SA51	Saldo Geldfluss aus operativer Gebarung für invest. Vorhaben				0,00	0,00	0,00

Rechnungsabschluss 2022
Detailnachweis RA / 362 Denkmalpflege - interne Vergütungen enthalten

Fonds	Konto	Bezeichnung	ERA 2022	EVA 2022	Differenz	FRA 2022	FVA 2022	Differenz
Fonds 362000		Denkmalpflege						
Operative Gebarung								
SU	21/31	Summe Erträge / Einzahlungen operative Gebarung	0,00	0,00	0,00	0,00	0,00	0,00
362000	619000	Instandhaltung von Sonderanlagen	0,00	2.500,00	-2.500,00	0,00	2.500,00	-2.500,00
2	2224/3224	Instandhaltung / Auszahlungen für Instandhaltung	0,00	2.500,00	-2.500,00	0,00	2.500,00	-2.500,00
1	222/322	Sachaufwand / Auszahlungen aus Sachaufwand (o.Transferaufw.)	0,00	2.500,00	-2.500,00	0,00	2.500,00	-2.500,00
SU	22/32	Summe Aufwendungen / Auszahlungen operative Gebarung	0,00	2.500,00	-2.500,00	0,00	2.500,00	-2.500,00
SA	SA0/SA1	(0) Nettoergeb. (21-22) / SA (1) Geldfluss op. Geb. (31-32)	0,00	-2.500,00	2.500,00	0,00	-2.500,00	2.500,00
SA	SA0R	Saldo Haushaltsrücklagen	0,00	0,00	0,00			
SA	SA00	Nettoergebnis nach Zuweisung und Entnahmen von HH-Rücklagen	0,00	-2.500,00	2.500,00			
Investive Gebarung								
SU	33	Summe Einzahlungen investive Gebarung				0,00	0,00	0,00
SU	34	Summe Auszahlungen investive Gebarung				0,00	0,00	0,00
SA	SA2	Saldo (2) Geldfluss aus der Investiven Gebarung (33-34)				0,00	0,00	0,00
SA	SA3	Saldo (3) Nettofinanzierungssaldo (SA1+SA2)				0,00	-2.500,00	2.500,00
Finanzierungstätigkeit								
SU	35	Summe Einzahlungen aus der Finanzierungstätigkeit				0,00	0,00	0,00
SU	36	Summe Auszahlungen aus der Finanzierungstätigkeit				0,00	0,00	0,00
SA	SA4	Saldo (4) Geldfluss aus der Finanzierungstätigkeit (35-36)				0,00	0,00	0,00
SA	SA5	Saldo (5) Geldfluss aus VA-wirksamer Gebarung (SA3+SA4)				0,00	-2.500,00	2.500,00
Verrechnung zw. operativer Gebarung und investiven Vorhaben								
SA	SA51	Saldo Geldfluss aus operativer Gebarung für invest. Vorhaben				0,00	0,00	0,00

Rechnungsabschluss 2022
Detailnachweis RA / 362 Denkmalpflege - interne Vergütungen enthalten

Fonds	Konto	Bezeichnung	ERA 2022	EVA 2022	Differenz	FRA 2022	FVA 2022	Differenz
UA 362		Denkmalpflege						
UA 362	SA0/SA1	(0) Nettoergeb. (21-22) / SA (1) Geldfluss op. Geb. (31-32)	0,00	-2.500,00	2.500,00	0,00	-2.500,00	2.500,00
UA 362	SA00	Nettoergebnis nach Zuweisung und Entnahmen von HH-Rücklagen	0,00	-2.500,00	2.500,00			
UA 362	SA2	Saldo (2) Geldfluss aus der Investiven Gebarung (33-34)				0,00	0,00	0,00
UA 362	SA3	Saldo (3) Nettofinanzierungssaldo (SA1+SA2)				0,00	-2.500,00	2.500,00
UA 362	SA4	Saldo (4) Geldfluss aus der Finanzierungstätigkeit (35-36)				0,00	0,00	0,00
UA 362	SA5	Saldo (5) Geldfluss aus VA-wirksamer Gebarung (SA3+SA4)				0,00	-2.500,00	2.500,00

Rechnungsabschluss 2022

Detailnachweis RA / 363 Altstadterhaltung und Ortsbildpflege - interne Vergütungen enthalten

Fonds	Konto	Bezeichnung	ERA 2022	EVA 2022	Differenz	FRA 2022	FVA 2022	Differenz
Fonds 363000		Ortsbildpflege						
Operative Gebarung								
363000	829000	Sonstige Erträge	377,16	0,00	377,16	377,16	0,00	377,16
2	2116/3116	Erträge / Einz. aus Veräußerung/GWG u. sonst. Erträge/Einz.	377,16	0,00	377,16	377,16	0,00	377,16
1	211/311	Erträge / Einzahl. aus der operativen Verwaltungstätigkeit	377,16	0,00	377,16	377,16	0,00	377,16
363000	823000	Sonstige Zinserträge	0,09	100,00	-99,91	0,09	100,00	-99,91
2	2131/3131	Erträge aus Zinsen / Einzahlungen aus Zinserträgen	0,09	100,00	-99,91	0,09	100,00	-99,91
1	213/313	Finanzerträge / Einzahlungen aus Finanzerträgen	0,09	100,00	-99,91	0,09	100,00	-99,91
SU 21/31		Summe Erträge / Einzahlungen operative Gebarung	377,25	100,00	277,25	377,25	100,00	277,25
363000	400000	Geringwertige Wirtschaftsgüter	0,00	1.000,00	-1.000,00	0,00	1.000,00	-1.000,00
363000	459000	Sonstige Verbrauchsgüter	4.127,35	5.000,00	-872,65	4.127,35	5.000,00	-872,65
2	2221/3221	Gebrauchs- und Verbrauchsgüter, Handelswaren / Auszahlungen	4.127,35	6.000,00	-1.872,65	4.127,35	6.000,00	-1.872,65
363000	600000	Energiebezüge	148,03	300,00	-151,97	148,03	300,00	-151,97
2	2222/3222	Verwaltungs- und Betriebsaufwand / Auszahlungen	148,03	300,00	-151,97	148,03	300,00	-151,97
363000	619000	Instandhaltung von Sonderanlagen	265,62	3.000,00	-2.734,38	265,62	3.000,00	-2.734,38
2	2224/3224	Instandhaltung / Auszahlungen für Instandhaltung	265,62	3.000,00	-2.734,38	265,62	3.000,00	-2.734,38
363000	710000	Öffentliche Abgaben (ohne Gebühren gem. FAG)	4,56	100,00	-95,44	4,56	100,00	-95,44
363000	720009	Kostenbeiträge/-ersätze für Leistungen (Vergüt.)	73.140,60	75.800,00	-2.659,40	73.140,60	75.800,00	-2.659,40
363000	728000	Entgelte für sonstige Leistungen	570,72	1.200,00	-629,28	570,72	1.200,00	-629,28
2	2225/3225	Sonstiger Sachaufwand / Sonstige Auszahl. aus Sachaufwand	73.715,88	77.100,00	-3.384,12	73.715,88	77.100,00	-3.384,12
363000	680200	Planm. Afa Grundstückseinrichtungen/Infrastruktur	2.860,75	3.800,00	-939,25	0,00	0,00	0,00
363000	680400	Planm. Afa Wasser/Abwasserbauten/Anlagen	736,82	800,00	-63,18	0,00	0,00	0,00
363000	680500	Planm. Afa Sonderanlagen	1.418,01	1.800,00	-381,99	0,00	0,00	0,00
2	2226/3226	Nicht finanz.wirks. Sachaufw. / Ausz. Inanspruchn.Haftungen	5.015,58	6.400,00	-1.384,42	0,00	0,00	0,00
1	222/322	Sachaufwand / Auszahlungen aus Sachaufwand (o.Transferaufw.)	83.272,46	92.800,00	-9.527,54	78.256,88	86.400,00	-8.143,12
SU 22/32		Summe Aufwendungen / Auszahlungen operative Gebarung	83.272,46	92.800,00	-9.527,54	78.256,88	86.400,00	-8.143,12

Rechnungsabschluss 2022

Detailnachweis RA / 363 Altstadterhaltung und Ortsbildpflege - interne Vergütungen enthalten

Fonds	Konto	Bezeichnung	ERA 2022	EVA 2022	Differenz	FRA 2022	FVA 2022	Differenz
SA	SA0/SA1	(0) Nettoergeb. (21-22) / SA (1) Geldfluss op. Geb. (31-32)	-82.895,21	-92.700,00	9.804,79	-77.879,63	-86.300,00	8.420,37
363000	794000	Zuweisung an zweckgebundene Haushaltsrücklagen	0,07	200,00	-199,93			
2	2401	Zuweisung an Haushaltsrücklagen	0,07	200,00	-199,93			
1	240	Zuweisung an Haushaltsrücklagen	0,07	200,00	-199,93			
SA	SA0R	Saldo Haushaltsrücklagen	-0,07	-200,00	199,93			
SA	SA00	Nettoergebnis nach Zuweisung und Entnahmen von HH-Rücklagen	-82.895,28	-92.900,00	10.004,72			
Investive Gebarung								
SU	33	Summe Einzahlungen investive Gebarung				0,00	0,00	0,00
SU	34	Summe Auszahlungen investive Gebarung				0,00	0,00	0,00
SA	SA2	Saldo (2) Geldfluss aus der Investiven Gebarung (33-34)				0,00	0,00	0,00
SA	SA3	Saldo (3) Nettofinanzierungssaldo (SA1+SA2)				-77.879,63	-86.300,00	8.420,37
Finanzierungstätigkeit								
SU	35	Summe Einzahlungen aus der Finanzierungstätigkeit				0,00	0,00	0,00
SU	36	Summe Auszahlungen aus der Finanzierungstätigkeit				0,00	0,00	0,00
SA	SA4	Saldo (4) Geldfluss aus der Finanzierungstätigkeit (35-36)				0,00	0,00	0,00
SA	SA5	Saldo (5) Geldfluss aus VA-wirksamer Gebarung (SA3+SA4)				-77.879,63	-86.300,00	8.420,37
Verrechnung zw. operativer Gebarung und investiven Vorhaben								
SA	SA51	Saldo Geldfluss aus operativer Gebarung für invest. Vorhaben				0,00	0,00	0,00

Rechnungsabschluss 2022

Detailnachweis RA / 363 Altstadterhaltung und Ortsbildpflege - interne Vergütungen enthalten

Fonds	Konto	Bezeichnung	ERA 2022	EVA 2022	Differenz	FRA 2022	FVA 2022	Differenz
UA 363		Altstadterhaltung und Ortsbildpflege						
UA 363	SA0/SA1	(0) Nettoergeb. (21-22) / SA (1) Geldfluss op. Geb. (31-32)	-82.895,21	-92.700,00	9.804,79	-77.879,63	-86.300,00	8.420,37
UA 363	SA00	Nettoergebnis nach Zuweisung und Entnahmen von HH-Rücklagen	-82.895,28	-92.900,00	10.004,72			
UA 363	SA2	Saldo (2) Geldfluss aus der Investiven Gebarung (33-34)				0,00	0,00	0,00
UA 363	SA3	Saldo (3) Nettofinanzierungssaldo (SA1+SA2)				-77.879,63	-86.300,00	8.420,37
UA 363	SA4	Saldo (4) Geldfluss aus der Finanzierungstätigkeit (35-36)				0,00	0,00	0,00
UA 363	SA5	Saldo (5) Geldfluss aus VA-wirksamer Gebarung (SA3+SA4)				-77.879,63	-86.300,00	8.420,37

Rechnungsabschluss 2022

Detailnachweis RA / 369 Sonstige Einrichtungen und Maßnahmen - interne Vergütungen enthalten

Fonds	Konto	Bezeichnung	ERA 2022	EVA 2022	Differenz	FRA 2022	FVA 2022	Differenz
Fonds 369000		Heimatspflege sonst. Einricht./Maßnahm.						
Operative Gebarung								
369000	823000	Sonstige Zinserträge	18,37	100,00	-81,63	18,37	100,00	-81,63
2	2131/3131	Erträge aus Zinsen / Einzahlungen aus Zinserträgen	18,37	100,00	-81,63	18,37	100,00	-81,63
1	213/313	Finanzerträge / Einzahlungen aus Finanzerträgen	18,37	100,00	-81,63	18,37	100,00	-81,63
SU 21/31		Summe Erträge / Einzahlungen operative Gebarung	18,37	100,00	-81,63	18,37	100,00	-81,63
369000	457000	Druckwerke	14.448,00	5.500,00	8.948,00	6.582,00	5.500,00	1.082,00
2	2221/3221	Gebrauchs- und Verbrauchsgüter, Handelswaren / Auszahlungen	14.448,00	5.500,00	8.948,00	6.582,00	5.500,00	1.082,00
369000	710000	Öffentliche Abgaben (ohne Gebühren gem. FAG)	4,59	100,00	-95,41	4,59	100,00	-95,41
369000	728000	Entgelte für sonstige Leistungen	14.740,63	21.200,00	-6.459,37	8.512,63	21.200,00	-12.687,37
369000	728100	Entgelte an AKM	151,02	300,00	-148,98	151,02	300,00	-148,98
2	2225/3225	Sonstiger Sachaufwand / Sonstige Auszahl. aus Sachaufwand	14.896,24	21.600,00	-6.703,76	8.668,24	21.600,00	-12.931,76
1	222/322	Sachaufwand / Auszahlungen aus Sachaufwand (o.Transferaufw.)	29.344,24	27.100,00	2.244,24	15.250,24	27.100,00	-11.849,76
369000	757000	Transfers an priv. Organisationen ohne Erwerbszw.	6.500,00	6.500,00	0,00	6.500,00	6.500,00	0,00
2	2234/3234	Transferaufwand / -zahlungen an Haush. & Org.o.Erwerbschar.	6.500,00	6.500,00	0,00	6.500,00	6.500,00	0,00
1	223/323	Transferaufwand (lfd. u.KTs) / Auszahl. Transfers (ohne KTs)	6.500,00	6.500,00	0,00	6.500,00	6.500,00	0,00
SU 22/32		Summe Aufwendungen / Auszahlungen operative Gebarung	35.844,24	33.600,00	2.244,24	21.750,24	33.600,00	-11.849,76
SA SA0/SA1		(0) Nettoergeb. (21-22) / SA (1) Geldfluss op. Geb. (31-32)	-35.825,87	-33.500,00	-2.325,87	-21.731,87	-33.500,00	11.768,13
369000	894000	Entnahmen von zweckgebundenen Haushaltsrücklagen	0,00	9.000,00	-9.000,00			
2	2301	Entnahmen von Haushaltsrücklagen	0,00	9.000,00	-9.000,00			
1	230	Entnahmen von Haushaltsrücklagen	0,00	9.000,00	-9.000,00			
369000	794000	Zuweisung an zweckgebundene Haushaltsrücklagen	9,71	200,00	-190,29			
2	2401	Zuweisung an Haushaltsrücklagen	9,71	200,00	-190,29			
1	240	Zuweisung an Haushaltsrücklagen	9,71	200,00	-190,29			
SA SA0R		Saldo Haushaltsrücklagen	-9,71	8.800,00	-8.809,71			
SA SA00		Nettoergebnis nach Zuweisung und Entnahmen von HH-Rücklagen	-35.835,58	-24.700,00	-11.135,58			

Rechnungsabschluss 2022

Detailnachweis RA / 369 Sonstige Einrichtungen und Maßnahmen - interne Vergütungen enthalten

Fonds	Konto	Bezeichnung	ERA 2022	EVA 2022	Differenz	FRA 2022	FVA 2022	Differenz
Investive Gebarung								
SU	33	Summe Einzahlungen investive Gebarung				0,00	0,00	0,00
SU	34	Summe Auszahlungen investive Gebarung				0,00	0,00	0,00
SA	SA2	Saldo (2) Geldfluss aus der Investiven Gebarung (33-34)				0,00	0,00	0,00
SA	SA3	Saldo (3) Nettofinanzierungssaldo (SA1+SA2)				-21.731,87	-33.500,00	11.768,13
Finanzierungstätigkeit								
SU	35	Summe Einzahlungen aus der Finanzierungstätigkeit				0,00	0,00	0,00
SU	36	Summe Auszahlungen aus der Finanzierungstätigkeit				0,00	0,00	0,00
SA	SA4	Saldo (4) Geldfluss aus der Finanzierungstätigkeit (35-36)				0,00	0,00	0,00
SA	SA5	Saldo (5) Geldfluss aus VA-wirksamer Gebarung (SA3+SA4)				-21.731,87	-33.500,00	11.768,13
Verrechnung zw. operativer Gebarung und investiven Vorhaben								
SA	SA51	Saldo Geldfluss aus operativer Gebarung für invest. Vorhaben				0,00	0,00	0,00
UA 369		Sonstige Einrichtungen und Maßnahmen						
UA 369	SA0/SA1	(0) Nettoergeb. (21-22) / SA (1) Geldfluss op. Geb. (31-32)	-35.825,87	-33.500,00	-2.325,87	-21.731,87	-33.500,00	11.768,13
UA 369	SA00	Nettoergebnis nach Zuweisung und Entnahmen von HH-Rücklagen	-35.835,58	-24.700,00	-11.135,58			
UA 369	SA2	Saldo (2) Geldfluss aus der Investiven Gebarung (33-34)				0,00	0,00	0,00
UA 369	SA3	Saldo (3) Nettofinanzierungssaldo (SA1+SA2)				-21.731,87	-33.500,00	11.768,13
UA 369	SA4	Saldo (4) Geldfluss aus der Finanzierungstätigkeit (35-36)				0,00	0,00	0,00
UA 369	SA5	Saldo (5) Geldfluss aus VA-wirksamer Gebarung (SA3+SA4)				-21.731,87	-33.500,00	11.768,13

Rechnungsabschluss 2022

Detailnachweis RA / 369 Sonstige Einrichtungen und Maßnahmen - interne Vergütungen enthalten

Fonds	Konto	Bezeichnung	ERA 2022	EVA 2022	Differenz	FRA 2022	FVA 2022	Differenz
A 36		Heimatpflege						
A 36	SA0/SA1	(0) Nettoergeb. (21-22) / SA (1) Geldfluss op. Geb. (31-32)	-118.721,08	-128.700,00	9.978,92	-99.611,50	-122.300,00	22.688,50
A 36	SA00	Nettoergebnis nach Zuweisung und Entnahmen von HH-Rücklagen	-118.730,86	-120.100,00	1.369,14			
A 36	SA2	Saldo (2) Geldfluss aus der Investiven Gebarung (33-34)				0,00	0,00	0,00
A 36	SA3	Saldo (3) Nettofinanzierungssaldo (SA1+SA2)				-99.611,50	-122.300,00	22.688,50
A 36	SA4	Saldo (4) Geldfluss aus der Finanzierungstätigkeit (35-36)				0,00	0,00	0,00
A 36	SA5	Saldo (5) Geldfluss aus VA-wirksamer Gebarung (SA3+SA4)				-99.611,50	-122.300,00	22.688,50
A 36	SA51	Saldo Geldfluss aus operativer Gebarung für invest. Vorhaben				0,00	0,00	0,00

Rechnungsabschluss 2022
Detailnachweis RA / 381 Maßnahmen der Kulturpflege - interne Vergütungen enthalten

Fonds	Konto	Bezeichnung	ERA 2022	EVA 2022	Differenz	FRA 2022	FVA 2022	Differenz
Fonds 381000		Maßnahmen der Kulturpflege						
Operative Gebarung								
381000	861100	Transfers vom Land	1.500,00	0,00	1.500,00	1.500,00	0,00	1.500,00
2	2121/3121	Transferertrag / -zahlungen von Trägern des öffentl. Rechts	1.500,00	0,00	1.500,00	1.500,00	0,00	1.500,00
1	212/312	Erträge aus Transfers / Einzahl. aus Transfers (ohne KTs)	1.500,00	0,00	1.500,00	1.500,00	0,00	1.500,00
381000	823000	Sonstige Zinserträge	0,00	100,00	-100,00	0,00	100,00	-100,00
2	2131/3131	Erträge aus Zinsen / Einzahlungen aus Zinserträgen	0,00	100,00	-100,00	0,00	100,00	-100,00
1	213/313	Finanzerträge / Einzahlungen aus Finanzerträgen	0,00	100,00	-100,00	0,00	100,00	-100,00
SU	21/31	Summe Erträge / Einzahlungen operative Gebarung	1.500,00	100,00	1.400,00	1.500,00	100,00	1.400,00
381000	710000	Öffentliche Abgaben (ohne Gebühren gem. FAG)	0,00	100,00	-100,00	0,00	100,00	-100,00
2	2225/3225	Sonstiger Sachaufwand / Sonstige Auszahl. aus Sachaufwand	0,00	100,00	-100,00	0,00	100,00	-100,00
1	222/322	Sachaufwand / Auszahlungen aus Sachaufwand (o.Transferaufw.)	0,00	100,00	-100,00	0,00	100,00	-100,00
381000	752300	Transfers an Gemeindefonds	7.519,53	3.500,00	4.019,53	7.519,53	3.500,00	4.019,53
2	2231/3231	Transferaufwand / -zahlungen an Träger des öffentl. Rechts	7.519,53	3.500,00	4.019,53	7.519,53	3.500,00	4.019,53
1	223/323	Transferaufwand (lfd. u.KTs) / Auszahl. Transfers (ohne KTs)	7.519,53	3.500,00	4.019,53	7.519,53	3.500,00	4.019,53
SU	22/32	Summe Aufwendungen / Auszahlungen operative Gebarung	7.519,53	3.600,00	3.919,53	7.519,53	3.600,00	3.919,53
SA SA0/SA1		(0) Nettoergeb. (21-22) / SA (1) Geldfluss op. Geb. (31-32)	-6.019,53	-3.500,00	-2.519,53	-6.019,53	-3.500,00	-2.519,53
381000	894000	Entnahmen von zweckgebundenen Haushaltsrücklagen	2.519,53	0,00	2.519,53			
2	2301	Entnahmen von Haushaltsrücklagen	2.519,53	0,00	2.519,53			
1	230	Entnahmen von Haushaltsrücklagen	2.519,53	0,00	2.519,53			
381000	794000	Zuweisung an zweckgebundene Haushaltsrücklagen	0,00	200,00	-200,00			
2	2401	Zuweisung an Haushaltsrücklagen	0,00	200,00	-200,00			
1	240	Zuweisung an Haushaltsrücklagen	0,00	200,00	-200,00			
SA SA0R		Saldo Haushaltsrücklagen	2.519,53	-200,00	2.719,53			
SA SA00		Nettoergebnis nach Zuweisung und Entnahmen von HH-Rücklagen	-3.500,00	-3.700,00	200,00			

Rechnungsabschluss 2022
Detailnachweis RA / 381 Maßnahmen der Kulturpflege - interne Vergütungen enthalten

Fonds	Konto	Bezeichnung	ERA 2022	EVA 2022	Differenz	FRA 2022	FVA 2022	Differenz
Investive Gebarung								
SU	33	Summe Einzahlungen investive Gebarung				0,00	0,00	0,00
SU	34	Summe Auszahlungen investive Gebarung				0,00	0,00	0,00
SA	SA2	Saldo (2) Geldfluss aus der Investiven Gebarung (33-34)				0,00	0,00	0,00
SA	SA3	Saldo (3) Nettofinanzierungssaldo (SA1+SA2)				-6.019,53	-3.500,00	-2.519,53
Finanzierungstätigkeit								
SU	35	Summe Einzahlungen aus der Finanzierungstätigkeit				0,00	0,00	0,00
SU	36	Summe Auszahlungen aus der Finanzierungstätigkeit				0,00	0,00	0,00
SA	SA4	Saldo (4) Geldfluss aus der Finanzierungstätigkeit (35-36)				0,00	0,00	0,00
SA	SA5	Saldo (5) Geldfluss aus VA-wirksamer Gebarung (SA3+SA4)				-6.019,53	-3.500,00	-2.519,53
Verrechnung zw. operativer Gebarung und investiven Vorhaben								
SA	SA51	Saldo Geldfluss aus operativer Gebarung für invest. Vorhaben				0,00	0,00	0,00
UA 381		Maßnahmen der Kulturpflege						
UA 381	SA0/SA1	(0) Nettoergeb. (21-22) / SA (1) Geldfluss op. Geb. (31-32)	-6.019,53	-3.500,00	-2.519,53	-6.019,53	-3.500,00	-2.519,53
UA 381	SA00	Nettoergebnis nach Zuweisung und Entnahmen von HH-Rücklagen	-3.500,00	-3.700,00	200,00			
UA 381	SA2	Saldo (2) Geldfluss aus der Investiven Gebarung (33-34)				0,00	0,00	0,00
UA 381	SA3	Saldo (3) Nettofinanzierungssaldo (SA1+SA2)				-6.019,53	-3.500,00	-2.519,53
UA 381	SA4	Saldo (4) Geldfluss aus der Finanzierungstätigkeit (35-36)				0,00	0,00	0,00
UA 381	SA5	Saldo (5) Geldfluss aus VA-wirksamer Gebarung (SA3+SA4)				-6.019,53	-3.500,00	-2.519,53

Rechnungsabschluss 2022
Detailnachweis RA / 381 Maßnahmen der Kulturpflege - interne Vergütungen enthalten

Fonds	Konto	Bezeichnung	ERA 2022	EVA 2022	Differenz	FRA 2022	FVA 2022	Differenz
A 38		Sonstige Kulturpflege						
A 38	SA0/SA1	(0) Nettoergeb. (21-22) / SA (1) Geldfluss op. Geb. (31-32)	-6.019,53	-3.500,00	-2.519,53	-6.019,53	-3.500,00	-2.519,53
A 38	SA00	Nettoergebnis nach Zuweisung und Entnahmen von HH-Rücklagen	-3.500,00	-3.700,00	200,00			
A 38	SA2	Saldo (2) Geldfluss aus der Investiven Gebarung (33-34)				0,00	0,00	0,00
A 38	SA3	Saldo (3) Nettofinanzierungssaldo (SA1+SA2)				-6.019,53	-3.500,00	-2.519,53
A 38	SA4	Saldo (4) Geldfluss aus der Finanzierungstätigkeit (35-36)				0,00	0,00	0,00
A 38	SA5	Saldo (5) Geldfluss aus VA-wirksamer Gebarung (SA3+SA4)				-6.019,53	-3.500,00	-2.519,53
A 38	SA51	Saldo Geldfluss aus operativer Gebarung für invest. Vorhaben				0,00	0,00	0,00
Gruppe 3		Kunst, Kultur und Kultus						
Gruppe 3	SA0/SA1	(0) Nettoergeb. (21-22) / SA (1) Geldfluss op. Geb. (31-32)	-155.595,61	-169.300,00	13.704,39	-136.486,03	-162.900,00	26.413,97
Gruppe 3	SA00	Nettoergebnis nach Zuweisung und Entnahmen von HH-Rücklagen	-153.085,86	-160.900,00	7.814,14			
Gruppe 3	SA2	Saldo (2) Geldfluss aus der Investiven Gebarung (33-34)				0,00	0,00	0,00
Gruppe 3	SA3	Saldo (3) Nettofinanzierungssaldo (SA1+SA2)				-136.486,03	-162.900,00	26.413,97
Gruppe 3	SA4	Saldo (4) Geldfluss aus der Finanzierungstätigkeit (35-36)				0,00	0,00	0,00
Gruppe 3	SA5	Saldo (5) Geldfluss aus VA-wirksamer Gebarung (SA3+SA4)				-136.486,03	-162.900,00	26.413,97
Gruppe 3	SA51	Saldo Geldfluss aus operativer Gebarung für invest. Vorhaben				0,00	0,00	0,00

Rechnungsabschluss 2022
Detailnachweis RA / 417 Pflegesicherung - interne Vergütungen enthalten

Fonds	Konto	Bezeichnung	ERA 2022	EVA 2022	Differenz	FRA 2022	FVA 2022	Differenz
Fonds 417000		Pflegesicherung						
Operative Gebarung								
417000	816000	Kostenbeiträge/-ersätze für Leistungen	6.843,20	5.000,00	1.843,20	6.843,20	5.000,00	1.843,20
2	2114/3114	Erträge / Einzahlungen aus Leistungen	6.843,20	5.000,00	1.843,20	6.843,20	5.000,00	1.843,20
1	211/311	Erträge / Einzahl. aus der operativen Verwaltungstätigkeit	6.843,20	5.000,00	1.843,20	6.843,20	5.000,00	1.843,20
SU	21/31	Summe Erträge / Einzahlungen operative Gebarung	6.843,20	5.000,00	1.843,20	6.843,20	5.000,00	1.843,20
417000	720009	Kostenbeiträge/-ersätze für Leistungen (Vergüt.)	6.306,61	4.300,00	2.006,61	6.306,61	4.300,00	2.006,61
417000	728000	Entgelte für sonstige Leistungen	64.839,26	74.400,00	-9.560,74	64.839,26	74.400,00	-9.560,74
2	2225/3225	Sonstiger Sachaufwand / Sonstige Auszahl. aus Sachaufwand	71.145,87	78.700,00	-7.554,13	71.145,87	78.700,00	-7.554,13
1	222/322	Sachaufwand / Auszahlungen aus Sachaufwand (o.Transferaufw.)	71.145,87	78.700,00	-7.554,13	71.145,87	78.700,00	-7.554,13
417000	757000	Transfers an priv. Organisationen ohne Erwerbszw.	966,10	1.100,00	-133,90	966,10	1.100,00	-133,90
2	2234/3234	Transferaufwand / -zahlungen an Haush. & Org.o.Erwerbschar.	966,10	1.100,00	-133,90	966,10	1.100,00	-133,90
1	223/323	Transferaufwand (lfd. u.KTs) / Auszahl. Transfers (ohne KTs)	966,10	1.100,00	-133,90	966,10	1.100,00	-133,90
SU	22/32	Summe Aufwendungen / Auszahlungen operative Gebarung	72.111,97	79.800,00	-7.688,03	72.111,97	79.800,00	-7.688,03
SA	SA0/SA1	(0) Nettoergeb. (21-22) / SA (1) Geldfluss op. Geb. (31-32)	-65.268,77	-74.800,00	9.531,23	-65.268,77	-74.800,00	9.531,23
SA	SA0R	Saldo Haushaltsrücklagen	0,00	0,00	0,00			
SA	SA00	Nettoergebnis nach Zuweisung und Entnahmen von HH-Rücklagen	-65.268,77	-74.800,00	9.531,23			
Investive Gebarung								
SU	33	Summe Einzahlungen investive Gebarung				0,00	0,00	0,00
SU	34	Summe Auszahlungen investive Gebarung				0,00	0,00	0,00
SA	SA2	Saldo (2) Geldfluss aus der Investiven Gebarung (33-34)				0,00	0,00	0,00
SA	SA3	Saldo (3) Nettofinanzierungssaldo (SA1+SA2)				-65.268,77	-74.800,00	9.531,23
Finanzierungstätigkeit								
SU	35	Summe Einzahlungen aus der Finanzierungstätigkeit				0,00	0,00	0,00
SU	36	Summe Auszahlungen aus der Finanzierungstätigkeit				0,00	0,00	0,00

Rechnungsabschluss 2022
Detailnachweis RA / 417 Pflegesicherung - interne Vergütungen enthalten

Fonds	Konto	Bezeichnung	ERA 2022	EVA 2022	Differenz	FRA 2022	FVA 2022	Differenz
SA	SA4	Saldo (4) Geldfluss aus der Finanzierungstätigkeit (35-36)				0,00	0,00	0,00
SA	SA5	Saldo (5) Geldfluss aus VA-wirksamer Gebarung (SA3+SA4)				-65.268,77	-74.800,00	9.531,23
Verrechnung zw. operativer Gebarung und investiven Vorhaben								
SA	SA51	Saldo Geldfluss aus operativer Gebarung für invest. Vorhaben				0,00	0,00	0,00
UA 417		Pflegesicherung						
UA 417	SA0/SA1	(0) Nettoergeb. (21-22) / SA (1) Geldfluss op. Geb. (31-32)	-65.268,77	-74.800,00	9.531,23	-65.268,77	-74.800,00	9.531,23
UA 417	SA00	Nettoergebnis nach Zuweisung und Entnahmen von HH-Rücklagen	-65.268,77	-74.800,00	9.531,23			
UA 417	SA2	Saldo (2) Geldfluss aus der Investiven Gebarung (33-34)				0,00	0,00	0,00
UA 417	SA3	Saldo (3) Nettofinanzierungssaldo (SA1+SA2)				-65.268,77	-74.800,00	9.531,23
UA 417	SA4	Saldo (4) Geldfluss aus der Finanzierungstätigkeit (35-36)				0,00	0,00	0,00
UA 417	SA5	Saldo (5) Geldfluss aus VA-wirksamer Gebarung (SA3+SA4)				-65.268,77	-74.800,00	9.531,23

Rechnungsabschluss 2022
Detailnachweis RA / 419 Sonstige Einrichtungen und Maßnahmen - interne Vergütungen enthalten

Fonds	Konto	Bezeichnung	ERA 2022	EVA 2022	Differenz	FRA 2022	FVA 2022	Differenz
Fonds 419000		Allgem. Wohlfahrt sonst. Einricht./Maßn.						
Operative Gebarung								
SU	21/31	Summe Erträge / Einzahlungen operative Gebarung	0,00	0,00	0,00	0,00	0,00	0,00
419000	752210	Transfers an Sozialhilfeverband Graz-Umgebung	1.040.400,00	1.040.400,00	0,00	1.035.767,00	1.040.400,00	-4.633,00
2	2231/3231	Transferaufwand / -zahlungen an Träger des öffentl. Rechts	1.040.400,00	1.040.400,00	0,00	1.035.767,00	1.040.400,00	-4.633,00
1	223/323	Transferaufwand (lfd. u.KTs) / Auszahl. Transfers (ohne KTs)	1.040.400,00	1.040.400,00	0,00	1.035.767,00	1.040.400,00	-4.633,00
SU	22/32	Summe Aufwendungen / Auszahlungen operative Gebarung	1.040.400,00	1.040.400,00	0,00	1.035.767,00	1.040.400,00	-4.633,00
SA	SA0/SA1	(0) Nettoergeb. (21-22) / SA (1) Geldfluss op. Geb. (31-32)	-1.040.400,00	-1.040.400,00	0,00	-1.035.767,00	-1.040.400,00	4.633,00
SA	SA0R	Saldo Haushaltsrücklagen	0,00	0,00	0,00			
SA	SA00	Nettoergebnis nach Zuweisung und Entnahmen von HH-Rücklagen	-1.040.400,00	-1.040.400,00	0,00			
Investive Gebarung								
SU	33	Summe Einzahlungen investive Gebarung				0,00	0,00	0,00
SU	34	Summe Auszahlungen investive Gebarung				0,00	0,00	0,00
SA	SA2	Saldo (2) Geldfluss aus der Investiven Gebarung (33-34)				0,00	0,00	0,00
SA	SA3	Saldo (3) Nettofinanzierungssaldo (SA1+SA2)				-1.035.767,00	-1.040.400,00	4.633,00
Finanzierungstätigkeit								
SU	35	Summe Einzahlungen aus der Finanzierungstätigkeit				0,00	0,00	0,00
SU	36	Summe Auszahlungen aus der Finanzierungstätigkeit				0,00	0,00	0,00
SA	SA4	Saldo (4) Geldfluss aus der Finanzierungstätigkeit (35-36)				0,00	0,00	0,00
SA	SA5	Saldo (5) Geldfluss aus VA-wirksamer Gebarung (SA3+SA4)				-1.035.767,00	-1.040.400,00	4.633,00
Verrechnung zw. operativer Gebarung und investiven Vorhaben								
SA	SA51	Saldo Geldfluss aus operativer Gebarung für invest. Vorhaben				0,00	0,00	0,00

Rechnungsabschluss 2022

Detailnachweis RA / 419 Sonstige Einrichtungen und Maßnahmen - interne Vergütungen enthalten

Fonds	Konto	Bezeichnung	ERA 2022	EVA 2022	Differenz	FRA 2022	FVA 2022	Differenz
UA 419		Sonstige Einrichtungen und Maßnahmen						
UA 419	SA0/SA1	(0) Nettoergeb. (21-22) / SA (1) Geldfluss op. Geb. (31-32)	-1.040.400,00	-1.040.400,00	0,00	-1.035.767,00	-1.040.400,00	4.633,00
UA 419	SA00	Nettoergebnis nach Zuweisung und Entnahmen von HH-Rücklagen	-1.040.400,00	-1.040.400,00	0,00			
UA 419	SA2	Saldo (2) Geldfluss aus der Investiven Gebarung (33-34)				0,00	0,00	0,00
UA 419	SA3	Saldo (3) Nettofinanzierungssaldo (SA1+SA2)				-1.035.767,00	-1.040.400,00	4.633,00
UA 419	SA4	Saldo (4) Geldfluss aus der Finanzierungstätigkeit (35-36)				0,00	0,00	0,00
UA 419	SA5	Saldo (5) Geldfluss aus VA-wirksamer Gebarung (SA3+SA4)				-1.035.767,00	-1.040.400,00	4.633,00
A 41		Allgemeine öffentliche Wohlfahrt						
A 41	SA0/SA1	(0) Nettoergeb. (21-22) / SA (1) Geldfluss op. Geb. (31-32)	-1.105.668,77	-1.115.200,00	9.531,23	-1.101.035,77	-1.115.200,00	14.164,23
A 41	SA00	Nettoergebnis nach Zuweisung und Entnahmen von HH-Rücklagen	-1.105.668,77	-1.115.200,00	9.531,23			
A 41	SA2	Saldo (2) Geldfluss aus der Investiven Gebarung (33-34)				0,00	0,00	0,00
A 41	SA3	Saldo (3) Nettofinanzierungssaldo (SA1+SA2)				-1.101.035,77	-1.115.200,00	14.164,23
A 41	SA4	Saldo (4) Geldfluss aus der Finanzierungstätigkeit (35-36)				0,00	0,00	0,00
A 41	SA5	Saldo (5) Geldfluss aus VA-wirksamer Gebarung (SA3+SA4)				-1.101.035,77	-1.115.200,00	14.164,23
A 41	SA51	Saldo Geldfluss aus operativer Gebarung für invest. Vorhaben				0,00	0,00	0,00

Rechnungsabschluss 2022
Detailnachweis RA / 424 Heimhilfe - interne Vergütungen enthalten

Fonds	Konto	Bezeichnung	ERA 2022	EVA 2022	Differenz	FRA 2022	FVA 2022	Differenz
Fonds 424000		Heimhilfe						
Operative Gebarung								
SU	21/31	Summe Erträge / Einzahlungen operative Gebarung	0,00	0,00	0,00	0,00	0,00	0,00
424000	728000	Entgelte für sonstige Leistungen	0,00	2.000,00	-2.000,00	0,00	2.000,00	-2.000,00
2	2225/3225	Sonstiger Sachaufwand / Sonstige Auszahl. aus Sachaufwand	0,00	2.000,00	-2.000,00	0,00	2.000,00	-2.000,00
1	222/322	Sachaufwand / Auszahlungen aus Sachaufwand (o.Transferaufw.)	0,00	2.000,00	-2.000,00	0,00	2.000,00	-2.000,00
SU	22/32	Summe Aufwendungen / Auszahlungen operative Gebarung	0,00	2.000,00	-2.000,00	0,00	2.000,00	-2.000,00
SA	SA0/SA1	(0) Nettoergeb. (21-22) / SA (1) Geldfluss op. Geb. (31-32)	0,00	-2.000,00	2.000,00	0,00	-2.000,00	2.000,00
SA	SA0R	Saldo Haushaltsrücklagen	0,00	0,00	0,00			
SA	SA00	Nettoergebnis nach Zuweisung und Entnahmen von HH-Rücklagen	0,00	-2.000,00	2.000,00			
Investive Gebarung								
SU	33	Summe Einzahlungen investive Gebarung				0,00	0,00	0,00
SU	34	Summe Auszahlungen investive Gebarung				0,00	0,00	0,00
SA	SA2	Saldo (2) Geldfluss aus der Investiven Gebarung (33-34)				0,00	0,00	0,00
SA	SA3	Saldo (3) Nettofinanzierungssaldo (SA1+SA2)				0,00	-2.000,00	2.000,00
Finanzierungstätigkeit								
SU	35	Summe Einzahlungen aus der Finanzierungstätigkeit				0,00	0,00	0,00
SU	36	Summe Auszahlungen aus der Finanzierungstätigkeit				0,00	0,00	0,00
SA	SA4	Saldo (4) Geldfluss aus der Finanzierungstätigkeit (35-36)				0,00	0,00	0,00
SA	SA5	Saldo (5) Geldfluss aus VA-wirksamer Gebarung (SA3+SA4)				0,00	-2.000,00	2.000,00
Verrechnung zw. operativer Gebarung und investiven Vorhaben								
SA	SA51	Saldo Geldfluss aus operativer Gebarung für invest. Vorhaben				0,00	0,00	0,00

Rechnungsabschluss 2022
Detailnachweis RA / 424 Heimhilfe - interne Vergütungen enthalten

Fonds	Konto	Bezeichnung	ERA 2022	EVA 2022	Differenz	FRA 2022	FVA 2022	Differenz
UA 424		Heimhilfe						
UA 424	SA0/SA1	(0) Nettoergeb. (21-22) / SA (1) Geldfluss op. Geb. (31-32)	0,00	-2.000,00	2.000,00	0,00	-2.000,00	2.000,00
UA 424	SA00	Nettoergebnis nach Zuweisung und Entnahmen von HH-Rücklagen	0,00	-2.000,00	2.000,00			
UA 424	SA2	Saldo (2) Geldfluss aus der Investiven Gebarung (33-34)				0,00	0,00	0,00
UA 424	SA3	Saldo (3) Nettofinanzierungssaldo (SA1+SA2)				0,00	-2.000,00	2.000,00
UA 424	SA4	Saldo (4) Geldfluss aus der Finanzierungstätigkeit (35-36)				0,00	0,00	0,00
UA 424	SA5	Saldo (5) Geldfluss aus VA-wirksamer Gebarung (SA3+SA4)				0,00	-2.000,00	2.000,00

Rechnungsabschluss 2022
Detailnachweis RA / 429 Sonstige Einrichtungen und Maßnahmen - interne Vergütungen enthalten

Fonds	Konto	Bezeichnung	ERA 2022	EVA 2022	Differenz	FRA 2022	FVA 2022	Differenz
Fonds 429000		Freie Wohlfahrt sonst. Einricht./Maßn.						
Operative Gebarung								
429000	862300	Transfers von Gemeindefonds	1.292,98	0,00	1.292,98	1.292,98	0,00	1.292,98
2	2121/3121	Transferertrag / -zahlungen von Trägern des öffentl. Rechts	1.292,98	0,00	1.292,98	1.292,98	0,00	1.292,98
1	212/312	Erträge aus Transfers / Einzahl. aus Transfers (ohne KTs)	1.292,98	0,00	1.292,98	1.292,98	0,00	1.292,98
SU	21/31	Summe Erträge / Einzahlungen operative Gebarung	1.292,98	0,00	1.292,98	1.292,98	0,00	1.292,98
429000	621000	Sonstige Transporte	0,00	600,00	-600,00	0,00	600,00	-600,00
2	2222/3222	Verwaltungs- und Betriebsaufwand / Auszahlungen	0,00	600,00	-600,00	0,00	600,00	-600,00
429000	728000	Entgelte für sonstige Leistungen	4.758,00	6.000,00	-1.242,00	4.848,00	6.000,00	-1.152,00
2	2225/3225	Sonstiger Sachaufwand / Sonstige Auszahl. aus Sachaufwand	4.758,00	6.000,00	-1.242,00	4.848,00	6.000,00	-1.152,00
1	222/322	Sachaufwand / Auszahlungen aus Sachaufwand (o.Transferaufw.)	4.758,00	6.600,00	-1.842,00	4.848,00	6.600,00	-1.752,00
429000	752300	Transfers an Gemeindefonds	3.500,00	3.500,00	0,00	3.500,00	3.500,00	0,00
2	2231/3231	Transferaufwand / -zahlungen an Träger des öffentl. Rechts	3.500,00	3.500,00	0,00	3.500,00	3.500,00	0,00
429000	757000	Transfers an priv. Organisationen ohne Erwerbszw.	1.600,00	2.400,00	-800,00	690,00	2.400,00	-1.710,00
2	2234/3234	Transferaufwand / -zahlungen an Haush. & Org.o.Erwerbschar.	1.600,00	2.400,00	-800,00	690,00	2.400,00	-1.710,00
1	223/323	Transferaufwand (lfd. u.KTs) / Auszahl. Transfers (ohne KTs)	5.100,00	5.900,00	-800,00	4.190,00	5.900,00	-1.710,00
SU	22/32	Summe Aufwendungen / Auszahlungen operative Gebarung	9.858,00	12.500,00	-2.642,00	9.038,00	12.500,00	-3.462,00
SA SA0/SA1		(0) Nettoergeb. (21-22) / SA (1) Geldfluss op. Geb. (31-32)	-8.565,02	-12.500,00	3.934,98	-7.745,02	-12.500,00	4.754,98
429000	794000	Zuweisung an zweckgebundene Haushaltsrücklagen	1.292,98	100,00	1.192,98			
2	2401	Zuweisung an Haushaltsrücklagen	1.292,98	100,00	1.192,98			
1	240	Zuweisung an Haushaltsrücklagen	1.292,98	100,00	1.192,98			
SA SA0R		Saldo Haushaltsrücklagen	-1.292,98	-100,00	-1.192,98			
SA SA00		Nettoergebnis nach Zuweisung und Entnahmen von HH-Rücklagen	-9.858,00	-12.600,00	2.742,00			
Investive Gebarung								
SU 33		Summe Einzahlungen investive Gebarung				0,00	0,00	0,00

Rechnungsabschluss 2022

Detailnachweis RA / 429 Sonstige Einrichtungen und Maßnahmen - interne Vergütungen enthalten

Fonds	Konto	Bezeichnung	ERA 2022	EVA 2022	Differenz	FRA 2022	FVA 2022	Differenz
SU	34	Summe Auszahlungen investive Gebarung				0,00	0,00	0,00
SA	SA2	Saldo (2) Geldfluss aus der Investiven Gebarung (33-34)				0,00	0,00	0,00
SA	SA3	Saldo (3) Nettofinanzierungssaldo (SA1+SA2)				-7.745,02	-12.500,00	4.754,98
Finanzierungstätigkeit								
SU	35	Summe Einzahlungen aus der Finanzierungstätigkeit				0,00	0,00	0,00
SU	36	Summe Auszahlungen aus der Finanzierungstätigkeit				0,00	0,00	0,00
SA	SA4	Saldo (4) Geldfluss aus der Finanzierungstätigkeit (35-36)				0,00	0,00	0,00
SA	SA5	Saldo (5) Geldfluss aus VA-wirksamer Gebarung (SA3+SA4)				-7.745,02	-12.500,00	4.754,98
Verrechnung zw. operativer Gebarung und investiven Vorhaben								
SA	SA51	Saldo Geldfluss aus operativer Gebarung für invest. Vorhaben				0,00	0,00	0,00
UA	429	Sonstige Einrichtungen und Maßnahmen						
UA	429	SA0/SA1 (0) Nettoergeb. (21-22) / SA (1) Geldfluss op. Geb. (31-32)	-8.565,02	-12.500,00	3.934,98	-7.745,02	-12.500,00	4.754,98
UA	429	SA00 Nettoergebnis nach Zuweisung und Entnahmen von HH-Rücklagen	-9.858,00	-12.600,00	2.742,00			
UA	429	SA2 Saldo (2) Geldfluss aus der Investiven Gebarung (33-34)				0,00	0,00	0,00
UA	429	SA3 Saldo (3) Nettofinanzierungssaldo (SA1+SA2)				-7.745,02	-12.500,00	4.754,98
UA	429	SA4 Saldo (4) Geldfluss aus der Finanzierungstätigkeit (35-36)				0,00	0,00	0,00
UA	429	SA5 Saldo (5) Geldfluss aus VA-wirksamer Gebarung (SA3+SA4)				-7.745,02	-12.500,00	4.754,98

Rechnungsabschluss 2022

Detailnachweis RA / 429 Sonstige Einrichtungen und Maßnahmen - interne Vergütungen enthalten

Fonds	Konto	Bezeichnung	ERA 2022	EVA 2022	Differenz	FRA 2022	FVA 2022	Differenz
A 42		Freie Wohlfahrt						
A 42	SA0/SA1	(0) Nettoergeb. (21-22) / SA (1) Geldfluss op. Geb. (31-32)	-8.565,02	-14.500,00	5.934,98	-7.745,02	-14.500,00	6.754,98
A 42	SA00	Nettoergebnis nach Zuweisung und Entnahmen von HH-Rücklagen	-9.858,00	-14.600,00	4.742,00			
A 42	SA2	Saldo (2) Geldfluss aus der Investiven Gebarung (33-34)				0,00	0,00	0,00
A 42	SA3	Saldo (3) Nettofinanzierungssaldo (SA1+SA2)				-7.745,02	-14.500,00	6.754,98
A 42	SA4	Saldo (4) Geldfluss aus der Finanzierungstätigkeit (35-36)				0,00	0,00	0,00
A 42	SA5	Saldo (5) Geldfluss aus VA-wirksamer Gebarung (SA3+SA4)				-7.745,02	-14.500,00	6.754,98
A 42	SA51	Saldo Geldfluss aus operativer Gebarung für invest. Vorhaben				0,00	0,00	0,00

Rechnungsabschluss 2022
Detailnachweis RA / 439 Sonstige Einrichtungen und Maßnahmen - interne Vergütungen enthalten

Fonds	Konto	Bezeichnung	ERA 2022	EVA 2022	Differenz	FRA 2022	FVA 2022	Differenz
Fonds 439000		Jugendwohlfahrt sonst. Einricht./Maßn.						
Operative Gebarung								
SU 21/31		Summe Erträge / Einzahlungen operative Gebarung	0,00	0,00	0,00	0,00	0,00	0,00
439000	413000	Handelswaren	3.825,00	7.500,00	-3.675,00	3.750,00	7.500,00	-3.750,00
2	2221/3221	Gebrauchs- und Verbrauchsgüter, Handelswaren / Auszahlungen	3.825,00	7.500,00	-3.675,00	3.750,00	7.500,00	-3.750,00
439000	728000	Entgelte für sonstige Leistungen	714,92	6.000,00	-5.285,08	714,92	6.000,00	-5.285,08
2	2225/3225	Sonstiger Sachaufwand / Sonstige Auszahl. aus Sachaufwand	714,92	6.000,00	-5.285,08	714,92	6.000,00	-5.285,08
1	222/322	Sachaufwand / Auszahlungen aus Sachaufwand (o.Transferaufw.)	4.539,92	13.500,00	-8.960,08	4.464,92	13.500,00	-9.035,08
439000	755100	Transfers an Unternehmen (o. Finanzunt.)	14.188,53	20.000,00	-5.811,47	14.188,53	20.000,00	-5.811,47
2	2233/3233	Transferaufwand / -zahlungen an Untern. (mit Finanzuntern.)	14.188,53	20.000,00	-5.811,47	14.188,53	20.000,00	-5.811,47
439000	768000	Transfers an private Haushalte	1.162,98	7.000,00	-5.837,02	1.162,98	7.000,00	-5.837,02
439000	778000	Kapitaltransfers an private Haushalte	0,00	5.000,00	-5.000,00	0,00	0,00	0,00
2	2234/3234	Transferaufwand / -zahlungen an Haush. & Org.o.Erwerbschar.	1.162,98	12.000,00	-10.837,02	1.162,98	7.000,00	-5.837,02
1	223/323	Transferaufwand (lfd. u.KTs) / Auszahl. Transfers (ohne KTs)	15.351,51	32.000,00	-16.648,49	15.351,51	27.000,00	-11.648,49
SU 22/32		Summe Aufwendungen / Auszahlungen operative Gebarung	19.891,43	45.500,00	-25.608,57	19.816,43	40.500,00	-20.683,57
SA SA0/SA1		(0) Nettoergeb. (21-22) / SA (1) Geldfluss op. Geb. (31-32)	-19.891,43	-45.500,00	25.608,57	-19.816,43	-40.500,00	20.683,57
SA SA0R		Saldo Haushaltsrücklagen	0,00	0,00	0,00			
SA SA00		Nettoergebnis nach Zuweisung und Entnahmen von HH-Rücklagen	-19.891,43	-45.500,00	25.608,57			
Investive Gebarung								
SU 33		Summe Einzahlungen investive Gebarung				0,00	0,00	0,00
439000	778000	Kapitaltransfers an private Haushalte				0,00	5.000,00	-5.000,00
2	3434	Kapitaltransferzahl. an Haush. und Org. o. Erwerbscharakter				0,00	5.000,00	-5.000,00
1	343	Auszahlungen aus Kapitaltransfers				0,00	5.000,00	-5.000,00
SU 34		Summe Auszahlungen investive Gebarung				0,00	5.000,00	-5.000,00
SA SA2		Saldo (2) Geldfluss aus der Investiven Gebarung (33-34)				0,00	-5.000,00	5.000,00

Rechnungsabschluss 2022

Detailnachweis RA / 439 Sonstige Einrichtungen und Maßnahmen - interne Vergütungen enthalten

Fonds	Konto	Bezeichnung	ERA 2022	EVA 2022	Differenz	FRA 2022	FVA 2022	Differenz
SA	SA3	Saldo (3) Nettofinanzierungssaldo (SA1+SA2)				-19.816,43	-45.500,00	25.683,57
Finanzierungstätigkeit								
SU	35	Summe Einzahlungen aus der Finanzierungstätigkeit				0,00	0,00	0,00
SU	36	Summe Auszahlungen aus der Finanzierungstätigkeit				0,00	0,00	0,00
SA	SA4	Saldo (4) Geldfluss aus der Finanzierungstätigkeit (35-36)				0,00	0,00	0,00
SA	SA5	Saldo (5) Geldfluss aus VA-wirksamer Gebarung (SA3+SA4)				-19.816,43	-45.500,00	25.683,57
Verrechnung zw. operativer Gebarung und investiven Vorhaben								
SA	SA51	Saldo Geldfluss aus operativer Gebarung für invest. Vorhaben				0,00	0,00	0,00
UA 439 Sonstige Einrichtungen und Maßnahmen								
UA 439	SA0/SA1	(0) Nettoergeb. (21-22) / SA (1) Geldfluss op. Geb. (31-32)	-19.891,43	-45.500,00	25.608,57	-19.816,43	-40.500,00	20.683,57
UA 439	SA00	Nettoergebnis nach Zuweisung und Entnahmen von HH-Rücklagen	-19.891,43	-45.500,00	25.608,57			
UA 439	SA2	Saldo (2) Geldfluss aus der Investiven Gebarung (33-34)				0,00	-5.000,00	5.000,00
UA 439	SA3	Saldo (3) Nettofinanzierungssaldo (SA1+SA2)				-19.816,43	-45.500,00	25.683,57
UA 439	SA4	Saldo (4) Geldfluss aus der Finanzierungstätigkeit (35-36)				0,00	0,00	0,00
UA 439	SA5	Saldo (5) Geldfluss aus VA-wirksamer Gebarung (SA3+SA4)				-19.816,43	-45.500,00	25.683,57
A 43 Jugendwohlfahrt								
A 43	SA0/SA1	(0) Nettoergeb. (21-22) / SA (1) Geldfluss op. Geb. (31-32)	-19.891,43	-45.500,00	25.608,57	-19.816,43	-40.500,00	20.683,57
A 43	SA00	Nettoergebnis nach Zuweisung und Entnahmen von HH-Rücklagen	-19.891,43	-45.500,00	25.608,57			
A 43	SA2	Saldo (2) Geldfluss aus der Investiven Gebarung (33-34)				0,00	-5.000,00	5.000,00
A 43	SA3	Saldo (3) Nettofinanzierungssaldo (SA1+SA2)				-19.816,43	-45.500,00	25.683,57
A 43	SA4	Saldo (4) Geldfluss aus der Finanzierungstätigkeit (35-36)				0,00	0,00	0,00
A 43	SA5	Saldo (5) Geldfluss aus VA-wirksamer Gebarung (SA3+SA4)				-19.816,43	-45.500,00	25.683,57
A 43	SA51	Saldo Geldfluss aus operativer Gebarung für invest. Vorhaben				0,00	0,00	0,00

Rechnungsabschluss 2022
Detailnachweis RA / 441 Maßnahmen - interne Vergütungen enthalten

Fonds	Konto	Bezeichnung	ERA 2022	EVA 2022	Differenz	FRA 2022	FVA 2022	Differenz
Fonds 441000		Maßnahmen zur Behebung von Notständen						
Operative Gebarung								
SU	21/31	Summe Erträge / Einzahlungen operative Gebarung	0,00	0,00	0,00	0,00	0,00	0,00
441000	720009	Kostenbeiträge/-ersätze für Leistungen (Vergüt.)	0,00	100,00	-100,00	0,00	100,00	-100,00
2	2225/3225	Sonstiger Sachaufwand / Sonstige Auszahl. aus Sachaufwand	0,00	100,00	-100,00	0,00	100,00	-100,00
1	222/322	Sachaufwand / Auszahlungen aus Sachaufwand (o.Transferaufw.)	0,00	100,00	-100,00	0,00	100,00	-100,00
441000	757000	Transfers an priv. Organisationen ohne Erwerbszw.	200,00	200,00	0,00	0,00	200,00	-200,00
441000	768000	Transfers an private Haushalte	0,00	20.000,00	-20.000,00	0,00	20.000,00	-20.000,00
2	2234/3234	Transferaufwand / -zahlungen an Haush. & Org.o.Erwerbschar.	200,00	20.200,00	-20.000,00	0,00	20.200,00	-20.200,00
1	223/323	Transferaufwand (lfd. u.KTs) / Auszahl. Transfers (ohne KTs)	200,00	20.200,00	-20.000,00	0,00	20.200,00	-20.200,00
SU	22/32	Summe Aufwendungen / Auszahlungen operative Gebarung	200,00	20.300,00	-20.100,00	0,00	20.300,00	-20.300,00
SA	SA0/SA1	(0) Nettoergeb. (21-22) / SA (1) Geldfluss op. Geb. (31-32)	-200,00	-20.300,00	20.100,00	0,00	-20.300,00	20.300,00
SA	SA0R	Saldo Haushaltsrücklagen	0,00	0,00	0,00			
SA	SA00	Nettoergebnis nach Zuweisung und Entnahmen von HH-Rücklagen	-200,00	-20.300,00	20.100,00			
Investive Gebarung								
SU	33	Summe Einzahlungen investive Gebarung				0,00	0,00	0,00
SU	34	Summe Auszahlungen investive Gebarung				0,00	0,00	0,00
SA	SA2	Saldo (2) Geldfluss aus der Investiven Gebarung (33-34)				0,00	0,00	0,00
SA	SA3	Saldo (3) Nettofinanzierungssaldo (SA1+SA2)				0,00	-20.300,00	20.300,00
Finanzierungstätigkeit								
SU	35	Summe Einzahlungen aus der Finanzierungstätigkeit				0,00	0,00	0,00
SU	36	Summe Auszahlungen aus der Finanzierungstätigkeit				0,00	0,00	0,00
SA	SA4	Saldo (4) Geldfluss aus der Finanzierungstätigkeit (35-36)				0,00	0,00	0,00
SA	SA5	Saldo (5) Geldfluss aus VA-wirksamer Gebarung (SA3+SA4)				0,00	-20.300,00	20.300,00
Verrechnung zw. operativer Gebarung und investiven Vorhaben								

Rechnungsabschluss 2022
Detailnachweis RA / 441 Maßnahmen - interne Vergütungen enthalten

Fonds	Konto	Bezeichnung	ERA 2022	EVA 2022	Differenz	FRA 2022	FVA 2022	Differenz
SA	SA51	Saldo Geldfluss aus operativer Gebarung für invest. Vorhaben				0,00	0,00	0,00
UA 441		Maßnahmen						
UA 441	SA0/SA1	(0) Nettoergeb. (21-22) / SA (1) Geldfluss op. Geb. (31-32)	-200,00	-20.300,00	20.100,00	0,00	-20.300,00	20.300,00
UA 441	SA00	Nettoergebnis nach Zuweisung und Entnahmen von HH-Rücklagen	-200,00	-20.300,00	20.100,00			
UA 441	SA2	Saldo (2) Geldfluss aus der Investiven Gebarung (33-34)				0,00	0,00	0,00
UA 441	SA3	Saldo (3) Nettofinanzierungssaldo (SA1+SA2)				0,00	-20.300,00	20.300,00
UA 441	SA4	Saldo (4) Geldfluss aus der Finanzierungstätigkeit (35-36)				0,00	0,00	0,00
UA 441	SA5	Saldo (5) Geldfluss aus VA-wirksamer Gebarung (SA3+SA4)				0,00	-20.300,00	20.300,00
A 44		Behebung von Notständen						
A 44	SA0/SA1	(0) Nettoergeb. (21-22) / SA (1) Geldfluss op. Geb. (31-32)	-200,00	-20.300,00	20.100,00	0,00	-20.300,00	20.300,00
A 44	SA00	Nettoergebnis nach Zuweisung und Entnahmen von HH-Rücklagen	-200,00	-20.300,00	20.100,00			
A 44	SA2	Saldo (2) Geldfluss aus der Investiven Gebarung (33-34)				0,00	0,00	0,00
A 44	SA3	Saldo (3) Nettofinanzierungssaldo (SA1+SA2)				0,00	-20.300,00	20.300,00
A 44	SA4	Saldo (4) Geldfluss aus der Finanzierungstätigkeit (35-36)				0,00	0,00	0,00
A 44	SA5	Saldo (5) Geldfluss aus VA-wirksamer Gebarung (SA3+SA4)				0,00	-20.300,00	20.300,00
A 44	SA51	Saldo Geldfluss aus operativer Gebarung für invest. Vorhaben				0,00	0,00	0,00

Rechnungsabschluss 2022
Detailnachweis RA / 469 Sonstige Maßnahmen - interne Vergütungen enthalten

Fonds	Konto	Bezeichnung	ERA 2022	EVA 2022	Differenz	FRA 2022	FVA 2022	Differenz
Fonds 469000		Familienpolitische sonst. Maßnahmen						
Operative Gebarung								
SU	21/31	Summe Erträge / Einzahlungen operative Gebarung	0,00	0,00	0,00	0,00	0,00	0,00
469000	757000	Transfers an priv. Organisationen ohne Erwerbszw.	400,00	400,00	0,00	400,00	400,00	0,00
2	2234/3234	Transferaufwand / -zahlungen an Haush. & Org.o.Erwerbschar.	400,00	400,00	0,00	400,00	400,00	0,00
1	223/323	Transferaufwand (lfd. u.KTs) / Auszahl. Transfers (ohne KTs)	400,00	400,00	0,00	400,00	400,00	0,00
SU	22/32	Summe Aufwendungen / Auszahlungen operative Gebarung	400,00	400,00	0,00	400,00	400,00	0,00
SA	SA0/SA1	(0) Nettoergeb. (21-22) / SA (1) Geldfluss op. Geb. (31-32)	-400,00	-400,00	0,00	-400,00	-400,00	0,00
SA	SA0R	Saldo Haushaltsrücklagen	0,00	0,00	0,00			
SA	SA00	Nettoergebnis nach Zuweisung und Entnahmen von HH-Rücklagen	-400,00	-400,00	0,00			
Investive Gebarung								
SU	33	Summe Einzahlungen investive Gebarung				0,00	0,00	0,00
SU	34	Summe Auszahlungen investive Gebarung				0,00	0,00	0,00
SA	SA2	Saldo (2) Geldfluss aus der Investiven Gebarung (33-34)				0,00	0,00	0,00
SA	SA3	Saldo (3) Nettofinanzierungssaldo (SA1+SA2)				-400,00	-400,00	0,00
Finanzierungstätigkeit								
SU	35	Summe Einzahlungen aus der Finanzierungstätigkeit				0,00	0,00	0,00
SU	36	Summe Auszahlungen aus der Finanzierungstätigkeit				0,00	0,00	0,00
SA	SA4	Saldo (4) Geldfluss aus der Finanzierungstätigkeit (35-36)				0,00	0,00	0,00
SA	SA5	Saldo (5) Geldfluss aus VA-wirksamer Gebarung (SA3+SA4)				-400,00	-400,00	0,00
Verrechnung zw. operativer Gebarung und investiven Vorhaben								
SA	SA51	Saldo Geldfluss aus operativer Gebarung für invest. Vorhaben				0,00	0,00	0,00

Rechnungsabschluss 2022
Detailnachweis RA / 469 Sonstige Maßnahmen - interne Vergütungen enthalten

Fonds	Konto	Bezeichnung	ERA 2022	EVA 2022	Differenz	FRA 2022	FVA 2022	Differenz
UA 469		Sonstige Maßnahmen						
UA 469	SA0/SA1	(0) Nettoergeb. (21-22) / SA (1) Geldfluss op. Geb. (31-32)	-400,00	-400,00	0,00	-400,00	-400,00	0,00
UA 469	SA00	Nettoergebnis nach Zuweisung und Entnahmen von HH-Rücklagen	-400,00	-400,00	0,00			
UA 469	SA2	Saldo (2) Geldfluss aus der Investiven Gebarung (33-34)				0,00	0,00	0,00
UA 469	SA3	Saldo (3) Nettofinanzierungssaldo (SA1+SA2)				-400,00	-400,00	0,00
UA 469	SA4	Saldo (4) Geldfluss aus der Finanzierungstätigkeit (35-36)				0,00	0,00	0,00
UA 469	SA5	Saldo (5) Geldfluss aus VA-wirksamer Gebarung (SA3+SA4)				-400,00	-400,00	0,00
A 46		Familienpolitische Maßnahmen						
A 46	SA0/SA1	(0) Nettoergeb. (21-22) / SA (1) Geldfluss op. Geb. (31-32)	-400,00	-400,00	0,00	-400,00	-400,00	0,00
A 46	SA00	Nettoergebnis nach Zuweisung und Entnahmen von HH-Rücklagen	-400,00	-400,00	0,00			
A 46	SA2	Saldo (2) Geldfluss aus der Investiven Gebarung (33-34)				0,00	0,00	0,00
A 46	SA3	Saldo (3) Nettofinanzierungssaldo (SA1+SA2)				-400,00	-400,00	0,00
A 46	SA4	Saldo (4) Geldfluss aus der Finanzierungstätigkeit (35-36)				0,00	0,00	0,00
A 46	SA5	Saldo (5) Geldfluss aus VA-wirksamer Gebarung (SA3+SA4)				-400,00	-400,00	0,00
A 46	SA51	Saldo Geldfluss aus operativer Gebarung für invest. Vorhaben				0,00	0,00	0,00

Rechnungsabschluss 2022
Detailnachweis RA / 480 Allgemeine Wohnbauförderung - interne Vergütungen enthalten

Fonds	Konto	Bezeichnung	ERA 2022	EVA 2022	Differenz	FRA 2022	FVA 2022	Differenz
Fonds 480000		Allgemeine Wohnbauförderung						
Operative Gebarung								
SU 21/31		Summe Erträge / Einzahlungen operative Gebarung	0,00	0,00	0,00	0,00	0,00	0,00
480000	775000	Kapitaltransfers an Unternehmen u. Andere (o. Fi.)	0,00	10.000,00	-10.000,00	0,00	0,00	0,00
2	2233/3233	Transferaufwand / -zahlungen an Untern. (mit Finanzuntern.)	0,00	10.000,00	-10.000,00	0,00	0,00	0,00
480000	778000	Kapitaltransfers an private Haushalte	8.737,48	15.000,00	-6.262,52	0,00	0,00	0,00
2	2234/3234	Transferaufwand / -zahlungen an Haush. & Org.o.Erwerbschar.	8.737,48	15.000,00	-6.262,52	0,00	0,00	0,00
1	223/323	Transferaufwand (lfd. u.KTs) / Auszahl. Transfers (ohne KTs)	8.737,48	25.000,00	-16.262,52	0,00	0,00	0,00
SU 22/32		Summe Aufwendungen / Auszahlungen operative Gebarung	8.737,48	25.000,00	-16.262,52	0,00	0,00	0,00
SA SA0/SA1		(0) Nettoergeb. (21-22) / SA (1) Geldfluss op. Geb. (31-32)	-8.737,48	-25.000,00	16.262,52	0,00	0,00	0,00
SA SA0R		Saldo Haushaltsrücklagen	0,00	0,00	0,00			
SA SA00		Nettoergebnis nach Zuweisung und Entnahmen von HH-Rücklagen	-8.737,48	-25.000,00	16.262,52			
Investive Gebarung								
SU 33		Summe Einzahlungen investive Gebarung				0,00	0,00	0,00
480000	775000	Kapitaltransfers an Unternehmen u. Andere (o. Fi.)				0,00	10.000,00	-10.000,00
2	3433	Kapitaltransferzahlungen an Unternehmen (Finanzunternehmen)				0,00	10.000,00	-10.000,00
480000	778000	Kapitaltransfers an private Haushalte				8.737,48	15.000,00	-6.262,52
2	3434	Kapitaltransferzahl. an Haush. und Org. o. Erwerbscharakter				8.737,48	15.000,00	-6.262,52
1	343	Auszahlungen aus Kapitaltransfers				8.737,48	25.000,00	-16.262,52
SU 34		Summe Auszahlungen investive Gebarung				8.737,48	25.000,00	-16.262,52
SA SA2		Saldo (2) Geldfluss aus der Investiven Gebarung (33-34)				-8.737,48	-25.000,00	16.262,52
SA SA3		Saldo (3) Nettofinanzierungssaldo (SA1+SA2)				-8.737,48	-25.000,00	16.262,52
Finanzierungstätigkeit								
SU 35		Summe Einzahlungen aus der Finanzierungstätigkeit				0,00	0,00	0,00
SU 36		Summe Auszahlungen aus der Finanzierungstätigkeit				0,00	0,00	0,00

Rechnungsabschluss 2022

Detailnachweis RA / 480 Allgemeine Wohnbauförderung - interne Vergütungen enthalten

Fonds	Konto	Bezeichnung	ERA 2022	EVA 2022	Differenz	FRA 2022	FVA 2022	Differenz
SA	SA4	Saldo (4) Geldfluss aus der Finanzierungstätigkeit (35-36)				0,00	0,00	0,00
SA	SA5	Saldo (5) Geldfluss aus VA-wirksamer Gebarung (SA3+SA4)				-8.737,48	-25.000,00	16.262,52
Verrechnung zw. operativer Gebarung und investiven Vorhaben								
SA	SA51	Saldo Geldfluss aus operativer Gebarung für invest. Vorhaben				0,00	0,00	0,00
UA 480		Allgemeine Wohnbauförderung						
UA 480	SA0/SA1	(0) Nettoergeb. (21-22) / SA (1) Geldfluss op. Geb. (31-32)	-8.737,48	-25.000,00	16.262,52	0,00	0,00	0,00
UA 480	SA00	Nettoergebnis nach Zuweisung und Entnahmen von HH-Rücklagen	-8.737,48	-25.000,00	16.262,52			
UA 480	SA2	Saldo (2) Geldfluss aus der Investiven Gebarung (33-34)				-8.737,48	-25.000,00	16.262,52
UA 480	SA3	Saldo (3) Nettofinanzierungssaldo (SA1+SA2)				-8.737,48	-25.000,00	16.262,52
UA 480	SA4	Saldo (4) Geldfluss aus der Finanzierungstätigkeit (35-36)				0,00	0,00	0,00
UA 480	SA5	Saldo (5) Geldfluss aus VA-wirksamer Gebarung (SA3+SA4)				-8.737,48	-25.000,00	16.262,52
A 48		Wohnbauförderung						
A 48	SA0/SA1	(0) Nettoergeb. (21-22) / SA (1) Geldfluss op. Geb. (31-32)	-8.737,48	-25.000,00	16.262,52	0,00	0,00	0,00
A 48	SA00	Nettoergebnis nach Zuweisung und Entnahmen von HH-Rücklagen	-8.737,48	-25.000,00	16.262,52			
A 48	SA2	Saldo (2) Geldfluss aus der Investiven Gebarung (33-34)				-8.737,48	-25.000,00	16.262,52
A 48	SA3	Saldo (3) Nettofinanzierungssaldo (SA1+SA2)				-8.737,48	-25.000,00	16.262,52
A 48	SA4	Saldo (4) Geldfluss aus der Finanzierungstätigkeit (35-36)				0,00	0,00	0,00
A 48	SA5	Saldo (5) Geldfluss aus VA-wirksamer Gebarung (SA3+SA4)				-8.737,48	-25.000,00	16.262,52
A 48	SA51	Saldo Geldfluss aus operativer Gebarung für invest. Vorhaben				0,00	0,00	0,00

Rechnungsabschluss 2022

Detailnachweis RA / 480 Allgemeine Wohnbauförderung - interne Vergütungen enthalten

Fonds	Konto	Bezeichnung	ERA 2022	EVA 2022	Differenz	FRA 2022	FVA 2022	Differenz
Gruppe 4		Soziale Wohlfahrt und Wohnbauförderung						
Gruppe 4	SA0/SA1	(0) Nettoergeb. (21-22) / SA (1) Geldfluss op. Geb. (31-32)	-1.143.462,70	-1.220.900,00	77.437,30	-1.128.997,22	-1.190.900,00	61.902,78
Gruppe 4	SA00	Nettoergebnis nach Zuweisung und Entnahmen von HH-Rücklagen	-1.144.755,68	-1.221.000,00	76.244,32			
Gruppe 4	SA2	Saldo (2) Geldfluss aus der Investiven Gebarung (33-34)				-8.737,48	-30.000,00	21.262,52
Gruppe 4	SA3	Saldo (3) Nettofinanzierungssaldo (SA1+SA2)				-1.137.734,70	-1.220.900,00	83.165,30
Gruppe 4	SA4	Saldo (4) Geldfluss aus der Finanzierungstätigkeit (35-36)				0,00	0,00	0,00
Gruppe 4	SA5	Saldo (5) Geldfluss aus VA-wirksamer Gebarung (SA3+SA4)				-1.137.734,70	-1.220.900,00	83.165,30
Gruppe 4	SA51	Saldo Geldfluss aus operativer Gebarung für invest. Vorhaben				0,00	0,00	0,00

Rechnungsabschluss 2022

Detailnachweis RA / 510 Medizinische Bereichsversorgung - interne Vergütungen enthalten

Fonds	Konto	Bezeichnung	ERA 2022	EVA 2022	Differenz	FRA 2022	FVA 2022	Differenz
Fonds 510000		Medizinische Bereichsversorgung						
Operative Gebarung								
SU	21/31	Summe Erträge / Einzahlungen operative Gebarung	0,00	0,00	0,00	0,00	0,00	0,00
510000	755100	Transfers an Unternehmen (o. Finanzunt.)	7.800,00	7.800,00	0,00	7.800,00	7.800,00	0,00
2	2233/3233	Transferaufwand / -zahlungen an Untern. (mit Finanzuntern.)	7.800,00	7.800,00	0,00	7.800,00	7.800,00	0,00
1	223/323	Transferaufwand (lfd. u.KTs) / Auszahl. Transfers (ohne KTs)	7.800,00	7.800,00	0,00	7.800,00	7.800,00	0,00
SU	22/32	Summe Aufwendungen / Auszahlungen operative Gebarung	7.800,00	7.800,00	0,00	7.800,00	7.800,00	0,00
SA	SA0/SA1	(0) Nettoergeb. (21-22) / SA (1) Geldfluss op. Geb. (31-32)	-7.800,00	-7.800,00	0,00	-7.800,00	-7.800,00	0,00
SA	SA0R	Saldo Haushaltsrücklagen	0,00	0,00	0,00			
SA	SA00	Nettoergebnis nach Zuweisung und Entnahmen von HH-Rücklagen	-7.800,00	-7.800,00	0,00			
Investive Gebarung								
SU	33	Summe Einzahlungen investive Gebarung				0,00	0,00	0,00
SU	34	Summe Auszahlungen investive Gebarung				0,00	0,00	0,00
SA	SA2	Saldo (2) Geldfluss aus der Investiven Gebarung (33-34)				0,00	0,00	0,00
SA	SA3	Saldo (3) Nettofinanzierungssaldo (SA1+SA2)				-7.800,00	-7.800,00	0,00
Finanzierungstätigkeit								
SU	35	Summe Einzahlungen aus der Finanzierungstätigkeit				0,00	0,00	0,00
SU	36	Summe Auszahlungen aus der Finanzierungstätigkeit				0,00	0,00	0,00
SA	SA4	Saldo (4) Geldfluss aus der Finanzierungstätigkeit (35-36)				0,00	0,00	0,00
SA	SA5	Saldo (5) Geldfluss aus VA-wirksamer Gebarung (SA3+SA4)				-7.800,00	-7.800,00	0,00
Verrechnung zw. operativer Gebarung und investiven Vorhaben								
SA	SA51	Saldo Geldfluss aus operativer Gebarung für invest. Vorhaben				0,00	0,00	0,00

Rechnungsabschluss 2022

Detailnachweis RA / 510 Medizinische Bereichsversorgung - interne Vergütungen enthalten

Fonds	Konto	Bezeichnung	ERA 2022	EVA 2022	Differenz	FRA 2022	FVA 2022	Differenz
UA 510		Medizinische Bereichsversorgung						
UA 510	SA0/SA1	(0) Nettoergeb. (21-22) / SA (1) Geldfluss op. Geb. (31-32)	-7.800,00	-7.800,00	0,00	-7.800,00	-7.800,00	0,00
UA 510	SA00	Nettoergebnis nach Zuweisung und Entnahmen von HH-Rücklagen	-7.800,00	-7.800,00	0,00			
UA 510	SA2	Saldo (2) Geldfluss aus der Investiven Gebarung (33-34)				0,00	0,00	0,00
UA 510	SA3	Saldo (3) Nettofinanzierungssaldo (SA1+SA2)				-7.800,00	-7.800,00	0,00
UA 510	SA4	Saldo (4) Geldfluss aus der Finanzierungstätigkeit (35-36)				0,00	0,00	0,00
UA 510	SA5	Saldo (5) Geldfluss aus VA-wirksamer Gebarung (SA3+SA4)				-7.800,00	-7.800,00	0,00

Rechnungsabschluss 2022
Detailnachweis RA / 511 Familienberatung - interne Vergütungen enthalten

Fonds	Konto	Bezeichnung	ERA 2022	EVA 2022	Differenz	FRA 2022	FVA 2022	Differenz
Fonds 511000		Familienberatung						
Operative Gebarung								
SU 21/31		Summe Erträge / Einzahlungen operative Gebarung	0,00	0,00	0,00	0,00	0,00	0,00
511000	728000	Entgelte für sonstige Leistungen	0,00	100,00	-100,00	0,00	100,00	-100,00
2	2225/3225	Sonstiger Sachaufwand / Sonstige Auszahl. aus Sachaufwand	0,00	100,00	-100,00	0,00	100,00	-100,00
1	222/322	Sachaufwand / Auszahlungen aus Sachaufwand (o.Transferaufw.)	0,00	100,00	-100,00	0,00	100,00	-100,00
511000	757000	Transfers an priv. Organisationen ohne Erwerbszw.	0,00	33.000,00	-33.000,00	0,00	33.000,00	-33.000,00
2	2234/3234	Transferaufwand / -zahlungen an Haush. & Org.o.Erwerbschar.	0,00	33.000,00	-33.000,00	0,00	33.000,00	-33.000,00
1	223/323	Transferaufwand (lfd. u.KTs) / Auszahl. Transfers (ohne KTs)	0,00	33.000,00	-33.000,00	0,00	33.000,00	-33.000,00
SU 22/32		Summe Aufwendungen / Auszahlungen operative Gebarung	0,00	33.100,00	-33.100,00	0,00	33.100,00	-33.100,00
SA SA0/SA1		(0) Nettoergeb. (21-22) / SA (1) Geldfluss op. Geb. (31-32)	0,00	-33.100,00	33.100,00	0,00	-33.100,00	33.100,00
SA SA0R		Saldo Haushaltsrücklagen	0,00	0,00	0,00			
SA SA00		Nettoergebnis nach Zuweisung und Entnahmen von HH-Rücklagen	0,00	-33.100,00	33.100,00			
Investive Gebarung								
SU 33		Summe Einzahlungen investive Gebarung				0,00	0,00	0,00
SU 34		Summe Auszahlungen investive Gebarung				0,00	0,00	0,00
SA SA2		Saldo (2) Geldfluss aus der Investiven Gebarung (33-34)				0,00	0,00	0,00
SA SA3		Saldo (3) Nettofinanzierungssaldo (SA1+SA2)				0,00	-33.100,00	33.100,00
Finanzierungstätigkeit								
SU 35		Summe Einzahlungen aus der Finanzierungstätigkeit				0,00	0,00	0,00
SU 36		Summe Auszahlungen aus der Finanzierungstätigkeit				0,00	0,00	0,00
SA SA4		Saldo (4) Geldfluss aus der Finanzierungstätigkeit (35-36)				0,00	0,00	0,00
SA SA5		Saldo (5) Geldfluss aus VA-wirksamer Gebarung (SA3+SA4)				0,00	-33.100,00	33.100,00
Verrechnung zw. operativer Gebarung und investiven Vorhaben								
SA SA51		Saldo Geldfluss aus operativer Gebarung für invest. Vorhaben				0,00	0,00	0,00

Rechnungsabschluss 2022
Detailnachweis RA / 511 Familienberatung - interne Vergütungen enthalten

Fonds	Konto	Bezeichnung	ERA 2022	EVA 2022	Differenz	FRA 2022	FVA 2022	Differenz
UA 511		Familienberatung						
UA 511	SA0/SA1	(0) Nettoergeb. (21-22) / SA (1) Geldfluss op. Geb. (31-32)	0,00	-33.100,00	33.100,00	0,00	-33.100,00	33.100,00
UA 511	SA00	Nettoergebnis nach Zuweisung und Entnahmen von HH-Rücklagen	0,00	-33.100,00	33.100,00			
UA 511	SA2	Saldo (2) Geldfluss aus der Investiven Gebarung (33-34)				0,00	0,00	0,00
UA 511	SA3	Saldo (3) Nettofinanzierungssaldo (SA1+SA2)				0,00	-33.100,00	33.100,00
UA 511	SA4	Saldo (4) Geldfluss aus der Finanzierungstätigkeit (35-36)				0,00	0,00	0,00
UA 511	SA5	Saldo (5) Geldfluss aus VA-wirksamer Gebarung (SA3+SA4)				0,00	-33.100,00	33.100,00

Rechnungsabschluss 2022

Detailnachweis RA / 512 Sonstige medizinische Beratung und Betreuung - interne Vergütungen enthalten

Fonds	Konto	Bezeichnung	ERA 2022	EVA 2022	Differenz	FRA 2022	FVA 2022	Differenz
Fonds 512000		Sonst. medizin. Beratung und Betreuung						
Operative Gebarung								
SU	21/31	Summe Erträge / Einzahlungen operative Gebarung	0,00	0,00	0,00	0,00	0,00	0,00
512000	752300	Transfers an Gemeindefonds	4.252,78	3.500,00	752,78	4.252,78	3.500,00	752,78
2	2231/3231	Transferaufwand / -zahlungen an Träger des öffentl. Rechts	4.252,78	3.500,00	752,78	4.252,78	3.500,00	752,78
1	223/323	Transferaufwand (lfd. u.KTs) / Auszahl. Transfers (ohne KTs)	4.252,78	3.500,00	752,78	4.252,78	3.500,00	752,78
SU	22/32	Summe Aufwendungen / Auszahlungen operative Gebarung	4.252,78	3.500,00	752,78	4.252,78	3.500,00	752,78
SA	SA0/SA1	(0) Nettoergeb. (21-22) / SA (1) Geldfluss op. Geb. (31-32)	-4.252,78	-3.500,00	-752,78	-4.252,78	-3.500,00	-752,78
512000	894000	Entnahmen von zweckgebundenen Haushaltsrücklagen	752,78	0,00	752,78			
2	2301	Entnahmen von Haushaltsrücklagen	752,78	0,00	752,78			
1	230	Entnahmen von Haushaltsrücklagen	752,78	0,00	752,78			
512000	794000	Zuweisung an zweckgebundene Haushaltsrücklagen	0,00	100,00	-100,00			
2	2401	Zuweisung an Haushaltsrücklagen	0,00	100,00	-100,00			
1	240	Zuweisung an Haushaltsrücklagen	0,00	100,00	-100,00			
SA	SA0R	Saldo Haushaltsrücklagen	752,78	-100,00	852,78			
SA	SA00	Nettoergebnis nach Zuweisung und Entnahmen von HH-Rücklagen	-3.500,00	-3.600,00	100,00			
Investive Gebarung								
SU	33	Summe Einzahlungen investive Gebarung				0,00	0,00	0,00
SU	34	Summe Auszahlungen investive Gebarung				0,00	0,00	0,00
SA	SA2	Saldo (2) Geldfluss aus der Investiven Gebarung (33-34)				0,00	0,00	0,00
SA	SA3	Saldo (3) Nettofinanzierungssaldo (SA1+SA2)				-4.252,78	-3.500,00	-752,78
Finanzierungstätigkeit								
SU	35	Summe Einzahlungen aus der Finanzierungstätigkeit				0,00	0,00	0,00
SU	36	Summe Auszahlungen aus der Finanzierungstätigkeit				0,00	0,00	0,00
SA	SA4	Saldo (4) Geldfluss aus der Finanzierungstätigkeit (35-36)				0,00	0,00	0,00

Rechnungsabschluss 2022

Detailnachweis RA / 512 Sonstige medizinische Beratung und Betreuung - interne Vergütungen enthalten

Fonds	Konto	Bezeichnung	ERA 2022	EVA 2022	Differenz	FRA 2022	FVA 2022	Differenz
SA	SA5	Saldo (5) Geldfluss aus VA-wirksamer Gebarung (SA3+SA4)				-4.252,78	-3.500,00	-752,78
Verrechnung zw. operativer Gebarung und investiven Vorhaben								
SA	SA51	Saldo Geldfluss aus operativer Gebarung für invest. Vorhaben				0,00	0,00	0,00
UA 512		Sonstige medizinische Beratung und Betreuung						
UA 512	SA0/SA1	(0) Nettoergeb. (21-22) / SA (1) Geldfluss op. Geb. (31-32)	-4.252,78	-3.500,00	-752,78	-4.252,78	-3.500,00	-752,78
UA 512	SA00	Nettoergebnis nach Zuweisung und Entnahmen von HH-Rücklagen	-3.500,00	-3.600,00	100,00			
UA 512	SA2	Saldo (2) Geldfluss aus der Investiven Gebarung (33-34)				0,00	0,00	0,00
UA 512	SA3	Saldo (3) Nettofinanzierungssaldo (SA1+SA2)				-4.252,78	-3.500,00	-752,78
UA 512	SA4	Saldo (4) Geldfluss aus der Finanzierungstätigkeit (35-36)				0,00	0,00	0,00
UA 512	SA5	Saldo (5) Geldfluss aus VA-wirksamer Gebarung (SA3+SA4)				-4.252,78	-3.500,00	-752,78

Rechnungsabschluss 2022
Detailnachweis RA / 519 Sonstige Einrichtungen und Maßnahmen - interne Vergütungen enthalten

Fonds	Konto	Bezeichnung	ERA 2022	EVA 2022	Differenz	FRA 2022	FVA 2022	Differenz
Fonds 519100		Maßnahmen anlässl. Corona-Pandemie						
Operative Gebarung								
519100	860100	Transfers vom Bund	59.236,00	10.000,00	49.236,00	59.236,00	10.000,00	49.236,00
2	2121/3121	Transferertrag / -zahlungen von Trägern des öffentl. Rechts	59.236,00	10.000,00	49.236,00	59.236,00	10.000,00	49.236,00
1	212/312	Erträge aus Transfers / Einzahl. aus Transfers (ohne KTs)	59.236,00	10.000,00	49.236,00	59.236,00	10.000,00	49.236,00
SU	21/31	Summe Erträge / Einzahlungen operative Gebarung	59.236,00	10.000,00	49.236,00	59.236,00	10.000,00	49.236,00
519100	728000	Entgelte für sonstige Leistungen	16.186,61	10.000,00	6.186,61	16.186,61	10.000,00	6.186,61
2	2225/3225	Sonstiger Sachaufwand / Sonstige Auszahl. aus Sachaufwand	16.186,61	10.000,00	6.186,61	16.186,61	10.000,00	6.186,61
1	222/322	Sachaufwand / Auszahlungen aus Sachaufwand (o.Transferaufw.)	16.186,61	10.000,00	6.186,61	16.186,61	10.000,00	6.186,61
SU	22/32	Summe Aufwendungen / Auszahlungen operative Gebarung	16.186,61	10.000,00	6.186,61	16.186,61	10.000,00	6.186,61
SA SA0/SA1	(0) Nettoergeb. (21-22) / SA (1) Geldfluss op. Geb. (31-32)		43.049,39	0,00	43.049,39	43.049,39	0,00	43.049,39
SA SA0R	Saldo Haushaltsrücklagen		0,00	0,00	0,00			
SA SA00	Nettoergebnis nach Zuweisung und Entnahmen von HH-Rücklagen		43.049,39	0,00	43.049,39			
Investive Gebarung								
SU 33	Summe Einzahlungen investive Gebarung					0,00	0,00	0,00
SU 34	Summe Auszahlungen investive Gebarung					0,00	0,00	0,00
SA SA2	Saldo (2) Geldfluss aus der Investiven Gebarung (33-34)					0,00	0,00	0,00
SA SA3	Saldo (3) Nettofinanzierungssaldo (SA1+SA2)					43.049,39	0,00	43.049,39
Finanzierungstätigkeit								
SU 35	Summe Einzahlungen aus der Finanzierungstätigkeit					0,00	0,00	0,00
SU 36	Summe Auszahlungen aus der Finanzierungstätigkeit					0,00	0,00	0,00
SA SA4	Saldo (4) Geldfluss aus der Finanzierungstätigkeit (35-36)					0,00	0,00	0,00
SA SA5	Saldo (5) Geldfluss aus VA-wirksamer Gebarung (SA3+SA4)					43.049,39	0,00	43.049,39
Verrechnung zw. operativer Gebarung und investiven Vorhaben								
SA SA51	Saldo Geldfluss aus operativer Gebarung für invest. Vorhaben					0,00	0,00	0,00

Rechnungsabschluss 2022

Detailnachweis RA / 519 Sonstige Einrichtungen und Maßnahmen - interne Vergütungen enthalten

Fonds	Konto	Bezeichnung	ERA 2022	EVA 2022	Differenz	FRA 2022	FVA 2022	Differenz
UA 519		Sonstige Einrichtungen und Maßnahmen						
UA 519	SA0/SA1	(0) Nettoergeb. (21-22) / SA (1) Geldfluss op. Geb. (31-32)	43.049,39	0,00	43.049,39	43.049,39	0,00	43.049,39
UA 519	SA00	Nettoergebnis nach Zuweisung und Entnahmen von HH-Rücklagen	43.049,39	0,00	43.049,39			
UA 519	SA2	Saldo (2) Geldfluss aus der Investiven Gebarung (33-34)				0,00	0,00	0,00
UA 519	SA3	Saldo (3) Nettofinanzierungssaldo (SA1+SA2)				43.049,39	0,00	43.049,39
UA 519	SA4	Saldo (4) Geldfluss aus der Finanzierungstätigkeit (35-36)				0,00	0,00	0,00
UA 519	SA5	Saldo (5) Geldfluss aus VA-wirksamer Gebarung (SA3+SA4)				43.049,39	0,00	43.049,39
A 51		Gesundheitsdienst						
A 51	SA0/SA1	(0) Nettoergeb. (21-22) / SA (1) Geldfluss op. Geb. (31-32)	30.996,61	-44.400,00	75.396,61	30.996,61	-44.400,00	75.396,61
A 51	SA00	Nettoergebnis nach Zuweisung und Entnahmen von HH-Rücklagen	31.749,39	-44.500,00	76.249,39			
A 51	SA2	Saldo (2) Geldfluss aus der Investiven Gebarung (33-34)				0,00	0,00	0,00
A 51	SA3	Saldo (3) Nettofinanzierungssaldo (SA1+SA2)				30.996,61	-44.400,00	75.396,61
A 51	SA4	Saldo (4) Geldfluss aus der Finanzierungstätigkeit (35-36)				0,00	0,00	0,00
A 51	SA5	Saldo (5) Geldfluss aus VA-wirksamer Gebarung (SA3+SA4)				30.996,61	-44.400,00	75.396,61
A 51	SA51	Saldo Geldfluss aus operativer Gebarung für invest. Vorhaben				0,00	0,00	0,00

Rechnungsabschluss 2022
Detailnachweis RA / 520 Natur- und Landschaftsschutz - interne Vergütungen enthalten

Fonds	Konto	Bezeichnung	ERA 2022	EVA 2022	Differenz	FRA 2022	FVA 2022	Differenz
Fonds 520000		Natur- und Landschaftsschutz						
Operative Gebarung								
SU	21/31	Summe Erträge / Einzahlungen operative Gebarung	0,00	0,00	0,00	0,00	0,00	0,00
520000	757000	Transfers an priv. Organisationen ohne Erwerbszw.	1.600,00	1.600,00	0,00	1.600,00	1.600,00	0,00
2	2234/3234	Transferaufwand / -zahlungen an Haush. & Org.o.Erwerbschar.	1.600,00	1.600,00	0,00	1.600,00	1.600,00	0,00
1	223/323	Transferaufwand (lfd. u.KTs) / Auszahl. Transfers (ohne KTs)	1.600,00	1.600,00	0,00	1.600,00	1.600,00	0,00
SU	22/32	Summe Aufwendungen / Auszahlungen operative Gebarung	1.600,00	1.600,00	0,00	1.600,00	1.600,00	0,00
SA	SA0/SA1	(0) Nettoergeb. (21-22) / SA (1) Geldfluss op. Geb. (31-32)	-1.600,00	-1.600,00	0,00	-1.600,00	-1.600,00	0,00
SA	SA0R	Saldo Haushaltsrücklagen	0,00	0,00	0,00			
SA	SA00	Nettoergebnis nach Zuweisung und Entnahmen von HH-Rücklagen	-1.600,00	-1.600,00	0,00			
Investive Gebarung								
SU	33	Summe Einzahlungen investive Gebarung				0,00	0,00	0,00
SU	34	Summe Auszahlungen investive Gebarung				0,00	0,00	0,00
SA	SA2	Saldo (2) Geldfluss aus der Investiven Gebarung (33-34)				0,00	0,00	0,00
SA	SA3	Saldo (3) Nettofinanzierungssaldo (SA1+SA2)				-1.600,00	-1.600,00	0,00
Finanzierungstätigkeit								
SU	35	Summe Einzahlungen aus der Finanzierungstätigkeit				0,00	0,00	0,00
SU	36	Summe Auszahlungen aus der Finanzierungstätigkeit				0,00	0,00	0,00
SA	SA4	Saldo (4) Geldfluss aus der Finanzierungstätigkeit (35-36)				0,00	0,00	0,00
SA	SA5	Saldo (5) Geldfluss aus VA-wirksamer Gebarung (SA3+SA4)				-1.600,00	-1.600,00	0,00
Verrechnung zw. operativer Gebarung und investiven Vorhaben								
SA	SA51	Saldo Geldfluss aus operativer Gebarung für invest. Vorhaben				0,00	0,00	0,00

Rechnungsabschluss 2022
Detailnachweis RA / 520 Natur- und Landschaftsschutz - interne Vergütungen enthalten

Fonds	Konto	Bezeichnung	ERA 2022	EVA 2022	Differenz	FRA 2022	FVA 2022	Differenz
UA 520		Natur- und Landschaftsschutz						
UA 520	SA0/SA1	(0) Nettoergeb. (21-22) / SA (1) Geldfluss op. Geb. (31-32)	-1.600,00	-1.600,00	0,00	-1.600,00	-1.600,00	0,00
UA 520	SA00	Nettoergebnis nach Zuweisung und Entnahmen von HH-Rücklagen	-1.600,00	-1.600,00	0,00			
UA 520	SA2	Saldo (2) Geldfluss aus der Investiven Gebarung (33-34)				0,00	0,00	0,00
UA 520	SA3	Saldo (3) Nettofinanzierungssaldo (SA1+SA2)				-1.600,00	-1.600,00	0,00
UA 520	SA4	Saldo (4) Geldfluss aus der Finanzierungstätigkeit (35-36)				0,00	0,00	0,00
UA 520	SA5	Saldo (5) Geldfluss aus VA-wirksamer Gebarung (SA3+SA4)				-1.600,00	-1.600,00	0,00

Rechnungsabschluss 2022
Detailnachweis RA / 522 Reinhaltung der Luft - interne Vergütungen enthalten

Fonds	Konto	Bezeichnung	ERA 2022	EVA 2022	Differenz	FRA 2022	FVA 2022	Differenz
Fonds 522000		Reinhaltung der Luft						
Operative Gebarung								
SU 21/31		Summe Erträge / Einzahlungen operative Gebarung	0,00	0,00	0,00	0,00	0,00	0,00
522000	728000	Entgelte für sonstige Leistungen	10.017,42	25.100,00	-15.082,58	10.017,42	25.100,00	-15.082,58
2	2225/3225	Sonstiger Sachaufwand / Sonstige Auszahl. aus Sachaufwand	10.017,42	25.100,00	-15.082,58	10.017,42	25.100,00	-15.082,58
1	222/322	Sachaufwand / Auszahlungen aus Sachaufwand (o.Transferaufw.)	10.017,42	25.100,00	-15.082,58	10.017,42	25.100,00	-15.082,58
522000	775000	Kapitaltransfers an Unternehmen u. Andere (o. Fi.)	2.400,00	0,00	2.400,00	0,00	0,00	0,00
2	2233/3233	Transferaufwand / -zahlungen an Untern. (mit Finanzuntern.)	2.400,00	0,00	2.400,00	0,00	0,00	0,00
522000	778000	Kapitaltransfers an private Haushalte	109.011,75	57.000,00	52.011,75	0,00	0,00	0,00
2	2234/3234	Transferaufwand / -zahlungen an Haush. & Org.o.Erwerbschar.	109.011,75	57.000,00	52.011,75	0,00	0,00	0,00
1	223/323	Transferaufwand (lfd. u.KTs) / Auszahl. Transfers (ohne KTs)	111.411,75	57.000,00	54.411,75	0,00	0,00	0,00
SU 22/32		Summe Aufwendungen / Auszahlungen operative Gebarung	121.429,17	82.100,00	39.329,17	10.017,42	25.100,00	-15.082,58
SA SA0/SA1		(0) Nettoergeb. (21-22) / SA (1) Geldfluss op. Geb. (31-32)	-121.429,17	-82.100,00	-39.329,17	-10.017,42	-25.100,00	15.082,58
SA SA0R		Saldo Haushaltsrücklagen	0,00	0,00	0,00			
SA SA00		Nettoergebnis nach Zuweisung und Entnahmen von HH-Rücklagen	-121.429,17	-82.100,00	-39.329,17			
Investive Gebarung								
SU 33		Summe Einzahlungen investive Gebarung				0,00	0,00	0,00
522000	775000	Kapitaltransfers an Unternehmen u. Andere (o. Fi.)				2.400,00	0,00	2.400,00
2	3433	Kapitaltransferzahlungen an Unternehmen (Finanzunternehmen)				2.400,00	0,00	2.400,00
522000	778000	Kapitaltransfers an private Haushalte				109.011,75	57.000,00	52.011,75
2	3434	Kapitaltransferzahl. an Haush. und Org. o. Erwerbscharakter				109.011,75	57.000,00	52.011,75
1	343	Auszahlungen aus Kapitaltransfers				111.411,75	57.000,00	54.411,75
SU 34		Summe Auszahlungen investive Gebarung				111.411,75	57.000,00	54.411,75
SA SA2		Saldo (2) Geldfluss aus der Investiven Gebarung (33-34)				-111.411,75	-57.000,00	-54.411,75
SA SA3		Saldo (3) Nettofinanzierungssaldo (SA1+SA2)				-121.429,17	-82.100,00	-39.329,17

Rechnungsabschluss 2022
Detailnachweis RA / 522 Reinhaltung der Luft - interne Vergütungen enthalten

Fonds	Konto	Bezeichnung	ERA 2022	EVA 2022	Differenz	FRA 2022	FVA 2022	Differenz
Finanzierungstätigkeit								
SU	35	Summe Einzahlungen aus der Finanzierungstätigkeit				0,00	0,00	0,00
SU	36	Summe Auszahlungen aus der Finanzierungstätigkeit				0,00	0,00	0,00
SA	SA4	Saldo (4) Geldfluss aus der Finanzierungstätigkeit (35-36)				0,00	0,00	0,00
SA	SA5	Saldo (5) Geldfluss aus VA-wirksamer Gebarung (SA3+SA4)				-121.429,17	-82.100,00	-39.329,17
Verrechnung zw. operativer Gebarung und investiven Vorhaben								
SA	SA51	Saldo Geldfluss aus operativer Gebarung für invest. Vorhaben				0,00	0,00	0,00
UA 522		Reinhaltung der Luft						
UA 522	SA0/SA1	(0) Nettoergeb. (21-22) / SA (1) Geldfluss op. Geb. (31-32)	-121.429,17	-82.100,00	-39.329,17	-10.017,42	-25.100,00	15.082,58
UA 522	SA00	Nettoergebnis nach Zuweisung und Entnahmen von HH-Rücklagen	-121.429,17	-82.100,00	-39.329,17			
UA 522	SA2	Saldo (2) Geldfluss aus der Investiven Gebarung (33-34)				-111.411,75	-57.000,00	-54.411,75
UA 522	SA3	Saldo (3) Nettofinanzierungssaldo (SA1+SA2)				-121.429,17	-82.100,00	-39.329,17
UA 522	SA4	Saldo (4) Geldfluss aus der Finanzierungstätigkeit (35-36)				0,00	0,00	0,00
UA 522	SA5	Saldo (5) Geldfluss aus VA-wirksamer Gebarung (SA3+SA4)				-121.429,17	-82.100,00	-39.329,17

Rechnungsabschluss 2022
Detailnachweis RA / 528 Tierkörperbeseitigung - interne Vergütungen enthalten

Fonds	Konto	Bezeichnung	ERA 2022	EVA 2022	Differenz	FRA 2022	FVA 2022	Differenz
Fonds 528000		Tierkörperbeseitigung (TKV-Sammelstell.)						
Operative Gebarung								
528000	829900	Sonstige Ausgaben Verr. Operative Geb. u. Projekte	0,00	50.000,00	-50.000,00	0,00	50.000,00	-50.000,00
2	2116/3116	Erträge / Einz. aus Veräußerung/GWG u. sonst. Erträge/Einz.	0,00	50.000,00	-50.000,00	0,00	50.000,00	-50.000,00
1	211/311	Erträge / Einzahl. aus der operativen Verwaltungstätigkeit	0,00	50.000,00	-50.000,00	0,00	50.000,00	-50.000,00
SU	21/31	Summe Erträge / Einzahlungen operative Gebarung	0,00	50.000,00	-50.000,00	0,00	50.000,00	-50.000,00
528000	400000	Geringwertige Wirtschaftsgüter	0,00	200,00	-200,00	0,00	200,00	-200,00
528000	454000	Reinigungsmittel	0,00	1.000,00	-1.000,00	0,00	1.000,00	-1.000,00
2	2221/3221	Gebrauchs- und Verbrauchsgüter, Handelswaren / Auszahlungen	0,00	1.200,00	-1.200,00	0,00	1.200,00	-1.200,00
528000	600000	Energiebezüge	4.994,59	3.800,00	1.194,59	4.994,59	3.800,00	1.194,59
528000	631000	Telekommunikationsdienste	528,46	700,00	-171,54	528,46	700,00	-171,54
528000	670000	Versicherungen	55,82	200,00	-144,18	55,82	200,00	-144,18
2	2222/3222	Verwaltungs- und Betriebsaufwand / Auszahlungen	5.578,87	4.700,00	878,87	5.578,87	4.700,00	878,87
528000	618000	Instandhaltung von sonstigen Anlagen	1.571,71	4.000,00	-2.428,29	1.571,71	4.000,00	-2.428,29
2	2224/3224	Instandhaltung / Auszahlungen für Instandhaltung	1.571,71	4.000,00	-2.428,29	1.571,71	4.000,00	-2.428,29
528000	710000	Öffentliche Abgaben (ohne Gebühren gem. FAG)	6,50	100,00	-93,50	6,50	100,00	-93,50
528000	720009	Kostenbeiträge/-ersätze für Leistungen (Vergüt.)	4.493,21	3.700,00	793,21	4.493,21	3.700,00	793,21
528000	728000	Entgelte für sonstige Leistungen	26.538,79	32.000,00	-5.461,21	26.711,65	32.000,00	-5.288,35
2	2225/3225	Sonstiger Sachaufwand / Sonstige Auszahl. aus Sachaufwand	31.038,50	35.800,00	-4.761,50	31.211,36	35.800,00	-4.588,64
528000	680600	Planm. Afa Technische Anlagen, Fahrzeuge/Maschine	3.098,13	3.100,00	-1,87	0,00	0,00	0,00
2	2226/3226	Nicht finanz.wirks. Sachaufw. / Ausz. Inanspruchn.Haftungen	3.098,13	3.100,00	-1,87	0,00	0,00	0,00
1	222/322	Sachaufwand / Auszahlungen aus Sachaufwand (o.Transferaufw.)	41.287,21	48.800,00	-7.512,79	38.361,94	45.700,00	-7.338,06
SU	22/32	Summe Aufwendungen / Auszahlungen operative Gebarung	41.287,21	48.800,00	-7.512,79	38.361,94	45.700,00	-7.338,06
SA	SA0/SA1	(0) Nettoergeb. (21-22) / SA (1) Geldfluss op. Geb. (31-32)	-41.287,21	1.200,00	-42.487,21	-38.361,94	4.300,00	-42.661,94
SA	SA0R	Saldo Haushaltsrücklagen	0,00	0,00	0,00			
SA	SA00	Nettoergebnis nach Zuweisung und Entnahmen von HH-Rücklagen	-41.287,21	1.200,00	-42.487,21			

Rechnungsabschluss 2022
Detailnachweis RA / 528 Tierkörperbeseitigung - interne Vergütungen enthalten

Fonds	Konto	Bezeichnung	ERA 2022	EVA 2022	Differenz	FRA 2022	FVA 2022	Differenz
Investive Gebarung								
SU	33	Summe Einzahlungen investive Gebarung				0,00	0,00	0,00
528000	062000	Im Bau befindliche tech.Anl./Fahrzeuge/Maschinen				0,00	50.000,00	-50.000,00
2	3414	Ausz. f.d. Erwerb von techn. Anlagen, Fahrzeuge u. Maschinen				0,00	50.000,00	-50.000,00
1	341	Auszahlungen aus der Investitionstätigkeit				0,00	50.000,00	-50.000,00
SU	34	Summe Auszahlungen investive Gebarung				0,00	50.000,00	-50.000,00
SA	SA2	Saldo (2) Geldfluss aus der Investiven Gebarung (33-34)				0,00	-50.000,00	50.000,00
SA	SA3	Saldo (3) Nettofinanzierungssaldo (SA1+SA2)				-38.361,94	-45.700,00	7.338,06
Finanzierungstätigkeit								
SU	35	Summe Einzahlungen aus der Finanzierungstätigkeit				0,00	0,00	0,00
SU	36	Summe Auszahlungen aus der Finanzierungstätigkeit				0,00	0,00	0,00
SA	SA4	Saldo (4) Geldfluss aus der Finanzierungstätigkeit (35-36)				0,00	0,00	0,00
SA	SA5	Saldo (5) Geldfluss aus VA-wirksamer Gebarung (SA3+SA4)				-38.361,94	-45.700,00	7.338,06
Verrechnung zw. operativer Gebarung und investiven Vorhaben								
SA	SA51	Saldo Geldfluss aus operativer Gebarung für invest. Vorhaben				0,00	0,00	0,00
UA	528	Tierkörperbeseitigung						
UA 528	SA0/SA1	(0) Nettoergeb. (21-22) / SA (1) Geldfluss op. Geb. (31-32)	-41.287,21	1.200,00	-42.487,21	-38.361,94	4.300,00	-42.661,94
UA 528	SA00	Nettoergebnis nach Zuweisung und Entnahmen von HH-Rücklagen	-41.287,21	1.200,00	-42.487,21			
UA 528	SA2	Saldo (2) Geldfluss aus der Investiven Gebarung (33-34)				0,00	-50.000,00	50.000,00
UA 528	SA3	Saldo (3) Nettofinanzierungssaldo (SA1+SA2)				-38.361,94	-45.700,00	7.338,06
UA 528	SA4	Saldo (4) Geldfluss aus der Finanzierungstätigkeit (35-36)				0,00	0,00	0,00
UA 528	SA5	Saldo (5) Geldfluss aus VA-wirksamer Gebarung (SA3+SA4)				-38.361,94	-45.700,00	7.338,06

Rechnungsabschluss 2022
Detailnachweis RA / 528 Tierkörperbeseitigung - interne Vergütungen enthalten

Fonds	Konto	Bezeichnung	ERA 2022	EVA 2022	Differenz	FRA 2022	FVA 2022	Differenz
A 52		Umweltschutz						
A 52	SA0/SA1	(0) Nettoergeb. (21-22) / SA (1) Geldfluss op. Geb. (31-32)	-164.316,38	-82.500,00	-81.816,38	-49.979,36	-22.400,00	-27.579,36
A 52	SA00	Nettoergebnis nach Zuweisung und Entnahmen von HH-Rücklagen	-164.316,38	-82.500,00	-81.816,38			
A 52	SA2	Saldo (2) Geldfluss aus der Investiven Gebarung (33-34)				-111.411,75	-107.000,00	-4.411,75
A 52	SA3	Saldo (3) Nettofinanzierungssaldo (SA1+SA2)				-161.391,11	-129.400,00	-31.991,11
A 52	SA4	Saldo (4) Geldfluss aus der Finanzierungstätigkeit (35-36)				0,00	0,00	0,00
A 52	SA5	Saldo (5) Geldfluss aus VA-wirksamer Gebarung (SA3+SA4)				-161.391,11	-129.400,00	-31.991,11
A 52	SA51	Saldo Geldfluss aus operativer Gebarung für invest. Vorhaben				0,00	0,00	0,00

Rechnungsabschluss 2022
Detailnachweis RA / 530 Rettungsdienste - interne Vergütungen enthalten

Fonds	Konto	Bezeichnung	ERA 2022	EVA 2022	Differenz	FRA 2022	FVA 2022	Differenz
Fonds 530000		Rettungsdienste						
Operative Gebarung								
530000	829900	Sonstige Ausgaben Verr. Operative Geb. u. Projekte	0,00	30.000,00	-30.000,00	0,00	30.000,00	-30.000,00
2	2116/3116	Erträge / Einz. aus Veräußerung/GWG u. sonst. Erträge/Einz.	0,00	30.000,00	-30.000,00	0,00	30.000,00	-30.000,00
1	211/311	Erträge / Einzahl. aus der operativen Verwaltungstätigkeit	0,00	30.000,00	-30.000,00	0,00	30.000,00	-30.000,00
530000	871210	Kapitaltransfers aus Gemeinde-BZ f. inv.koop.Vorh.	0,00	30.000,00	-30.000,00	0,00	30.000,00	-30.000,00
2	2121/3121	Transferertrag / -zahlungen von Trägern des öffentl. Rechts	0,00	30.000,00	-30.000,00	0,00	30.000,00	-30.000,00
1	212/312	Erträge aus Transfers / Einzahl. aus Transfers (ohne KTs)	0,00	30.000,00	-30.000,00	0,00	30.000,00	-30.000,00
SU	21/31	Summe Erträge / Einzahlungen operative Gebarung	0,00	60.000,00	-60.000,00	0,00	60.000,00	-60.000,00
530000	757000	Transfers an priv. Organisationen ohne Erwerbszw.	65.358,00	65.400,00	-42,00	65.358,00	65.400,00	-42,00
530000	777000	Kapitaltransfers an priv. Organisationen o. Erw.	0,00	60.000,00	-60.000,00	0,00	0,00	0,00
2	2234/3234	Transferaufwand / -zahlungen an Haush. & Org.o.Erwerbschar.	65.358,00	125.400,00	-60.042,00	65.358,00	65.400,00	-42,00
1	223/323	Transferaufwand (lfd. u.KTs) / Auszahl. Transfers (ohne KTs)	65.358,00	125.400,00	-60.042,00	65.358,00	65.400,00	-42,00
SU	22/32	Summe Aufwendungen / Auszahlungen operative Gebarung	65.358,00	125.400,00	-60.042,00	65.358,00	65.400,00	-42,00
SA	SA0/SA1	(0) Nettoergeb. (21-22) / SA (1) Geldfluss op. Geb. (31-32)	-65.358,00	-65.400,00	42,00	-65.358,00	-5.400,00	-59.958,00
SA	SA0R	Saldo Haushaltsrücklagen	0,00	0,00	0,00			
SA	SA00	Nettoergebnis nach Zuweisung und Entnahmen von HH-Rücklagen	-65.358,00	-65.400,00	42,00			
Investive Gebarung								
SU	33	Summe Einzahlungen investive Gebarung				0,00	0,00	0,00
530000	777000	Kapitaltransfers an priv. Organisationen o. Erw.				0,00	60.000,00	-60.000,00
2	3434	Kapitaltransferzahl. an Haush. und Org. o. Erwerbscharakter				0,00	60.000,00	-60.000,00
1	343	Auszahlungen aus Kapitaltransfers				0,00	60.000,00	-60.000,00
SU	34	Summe Auszahlungen investive Gebarung				0,00	60.000,00	-60.000,00
SA	SA2	Saldo (2) Geldfluss aus der Investiven Gebarung (33-34)				0,00	-60.000,00	60.000,00
SA	SA3	Saldo (3) Nettofinanzierungssaldo (SA1+SA2)				-65.358,00	-65.400,00	42,00

Rechnungsabschluss 2022
Detailnachweis RA / 530 Rettungsdienste - interne Vergütungen enthalten

Fonds	Konto	Bezeichnung	ERA 2022	EVA 2022	Differenz	FRA 2022	FVA 2022	Differenz
Finanzierungstätigkeit								
SU	35	Summe Einzahlungen aus der Finanzierungstätigkeit				0,00	0,00	0,00
SU	36	Summe Auszahlungen aus der Finanzierungstätigkeit				0,00	0,00	0,00
SA	SA4	Saldo (4) Geldfluss aus der Finanzierungstätigkeit (35-36)				0,00	0,00	0,00
SA	SA5	Saldo (5) Geldfluss aus VA-wirksamer Gebarung (SA3+SA4)				-65.358,00	-65.400,00	42,00
Verrechnung zw. operativer Gebarung und investiven Vorhaben								
SA	SA51	Saldo Geldfluss aus operativer Gebarung für invest. Vorhaben				0,00	0,00	0,00
UA 530 Rettungsdienste								
UA 530	SA0/SA1	(0) Nettoergeb. (21-22) / SA (1) Geldfluss op. Geb. (31-32)	-65.358,00	-65.400,00	42,00	-65.358,00	-5.400,00	-59.958,00
UA 530	SA00	Nettoergebnis nach Zuweisung und Entnahmen von HH-Rücklagen	-65.358,00	-65.400,00	42,00			
UA 530	SA2	Saldo (2) Geldfluss aus der Investiven Gebarung (33-34)				0,00	-60.000,00	60.000,00
UA 530	SA3	Saldo (3) Nettofinanzierungssaldo (SA1+SA2)				-65.358,00	-65.400,00	42,00
UA 530	SA4	Saldo (4) Geldfluss aus der Finanzierungstätigkeit (35-36)				0,00	0,00	0,00
UA 530	SA5	Saldo (5) Geldfluss aus VA-wirksamer Gebarung (SA3+SA4)				-65.358,00	-65.400,00	42,00
A 53 Rettungs- und Warndienste								
A 53	SA0/SA1	(0) Nettoergeb. (21-22) / SA (1) Geldfluss op. Geb. (31-32)	-65.358,00	-65.400,00	42,00	-65.358,00	-5.400,00	-59.958,00
A 53	SA00	Nettoergebnis nach Zuweisung und Entnahmen von HH-Rücklagen	-65.358,00	-65.400,00	42,00			
A 53	SA2	Saldo (2) Geldfluss aus der Investiven Gebarung (33-34)				0,00	-60.000,00	60.000,00
A 53	SA3	Saldo (3) Nettofinanzierungssaldo (SA1+SA2)				-65.358,00	-65.400,00	42,00
A 53	SA4	Saldo (4) Geldfluss aus der Finanzierungstätigkeit (35-36)				0,00	0,00	0,00
A 53	SA5	Saldo (5) Geldfluss aus VA-wirksamer Gebarung (SA3+SA4)				-65.358,00	-65.400,00	42,00
A 53	SA51	Saldo Geldfluss aus operativer Gebarung für invest. Vorhaben				0,00	0,00	0,00

Rechnungsabschluss 2022
Detailnachweis RA / 530 Rettungsdienste - interne Vergütungen enthalten

Fonds	Konto	Bezeichnung	ERA 2022	EVA 2022	Differenz	FRA 2022	FVA 2022	Differenz
Gruppe 5		Gesundheit						
Gruppe 5	SA0/SA1	(0) Nettoergeb. (21-22) / SA (1) Geldfluss op. Geb. (31-32)	-198.677,77	-192.300,00	-6.377,77	-84.340,75	-72.200,00	-12.140,75
Gruppe 5	SA00	Nettoergebnis nach Zuweisung und Entnahmen von HH-Rücklagen	-197.924,99	-192.400,00	-5.524,99			
Gruppe 5	SA2	Saldo (2) Geldfluss aus der Investiven Gebarung (33-34)				-111.411,75	-167.000,00	55.588,25
Gruppe 5	SA3	Saldo (3) Nettofinanzierungssaldo (SA1+SA2)				-195.752,50	-239.200,00	43.447,50
Gruppe 5	SA4	Saldo (4) Geldfluss aus der Finanzierungstätigkeit (35-36)				0,00	0,00	0,00
Gruppe 5	SA5	Saldo (5) Geldfluss aus VA-wirksamer Gebarung (SA3+SA4)				-195.752,50	-239.200,00	43.447,50
Gruppe 5	SA51	Saldo Geldfluss aus operativer Gebarung für invest. Vorhaben				0,00	0,00	0,00

Rechnungsabschluss 2022
Detailnachweis RA / 611 Landesstraßen - interne Vergütungen enthalten

Fonds	Konto	Bezeichnung	ERA 2022	EVA 2022	Differenz	FRA 2022	FVA 2022	Differenz
Fonds 611000		Landesstraßen						
Operative Gebarung								
611000	829900	Sonstige Ausgaben Verr. Operative Geb. u. Projekte	29.069,87	0,00	29.069,87	29.069,87	0,00	29.069,87
2	2116/3116	Erträge / Einz. aus Veräußerung/GWG u. sonst. Erträge/Einz.	29.069,87	0,00	29.069,87	29.069,87	0,00	29.069,87
1	211/311	Erträge / Einzahl. aus der operativen Verwaltungstätigkeit	29.069,87	0,00	29.069,87	29.069,87	0,00	29.069,87
611000	813000	Erträge a. d. Aufl. v. Investitionsz. (Kapitaltr.)	2.827,26	2.700,00	127,26	0,00	0,00	0,00
2	2127	Nicht finanzierungswirksamer Transferertrag	2.827,26	2.700,00	127,26	0,00	0,00	0,00
1	212/312	Erträge aus Transfers / Einzahl. aus Transfers (ohne KTs)	2.827,26	2.700,00	127,26	0,00	0,00	0,00
SU	21/31	Summe Erträge / Einzahlungen operative Gebarung	31.897,13	2.700,00	29.197,13	29.069,87	0,00	29.069,87
611000	729900	Sonstige Ausgaben	29.069,87	0,00	29.069,87	29.069,87	0,00	29.069,87
2	2225/3225	Sonstiger Sachaufwand / Sonstige Auszahl. aus Sachaufwand	29.069,87	0,00	29.069,87	29.069,87	0,00	29.069,87
611000	680200	Planm. Afa Grundstückseinrichtungen/Infrastruktur	132.186,13	129.700,00	2.486,13	0,00	0,00	0,00
2	2226/3226	Nicht finanz.wirks. Sachaufw. / Ausz. Inanspruchn.Haftungen	132.186,13	129.700,00	2.486,13	0,00	0,00	0,00
1	222/322	Sachaufwand / Auszahlungen aus Sachaufwand (o.Transferaufw.)	161.256,00	129.700,00	31.556,00	29.069,87	0,00	29.069,87
SU	22/32	Summe Aufwendungen / Auszahlungen operative Gebarung	161.256,00	129.700,00	31.556,00	29.069,87	0,00	29.069,87
SA	SA0/SA1	(0) Nettoergeb. (21-22) / SA (1) Geldfluss op. Geb. (31-32)	-129.358,87	-127.000,00	-2.358,87	0,00	0,00	0,00
611000	894900	Entnahmen von zweckgebundenen Rücklagen aus BZ	24.904,05	25.200,00	-295,95			
2	2301	Entnahmen von Haushaltsrücklagen	24.904,05	25.200,00	-295,95			
1	230	Entnahmen von Haushaltsrücklagen	24.904,05	25.200,00	-295,95			
SA	SA0R	Saldo Haushaltsrücklagen	24.904,05	25.200,00	-295,95			
SA	SA00	Nettoergebnis nach Zuweisung und Entnahmen von HH-Rücklagen	-104.454,82	-101.800,00	-2.654,82			
Investive Gebarung								
611000	301100	KTZ von Land - Baukostenzuschüsse				25.619,89	0,00	25.619,89
2	3331	Kapitaltransferzahlungen von Trägern des öffentlichen Rechts				25.619,89	0,00	25.619,89
1	333	Einzahlungen aus Kapitaltransfers				25.619,89	0,00	25.619,89

Rechnungsabschluss 2022
Detailnachweis RA / 611 Landesstraßen - interne Vergütungen enthalten

Fonds	Konto	Bezeichnung	ERA 2022	EVA 2022	Differenz	FRA 2022	FVA 2022	Differenz
SU 33		Summe Einzahlungen investive Gebarung				25.619,89	0,00	25.619,89
611000	060000	Im Bau befindliche Grundstückseinr.				185.088,79	636.600,00	-451.511,21
2	3412	Ausz. für den Erwerb von Grundstücken & Grundstückseinricht.				185.088,79	636.600,00	-451.511,21
1 341		Auszahlungen aus der Investitionstätigkeit				185.088,79	636.600,00	-451.511,21
SU 34		Summe Auszahlungen investive Gebarung				185.088,79	636.600,00	-451.511,21
SA SA2		Saldo (2) Geldfluss aus der Investiven Gebarung (33-34)				-159.468,90	-636.600,00	477.131,10
SA SA3		Saldo (3) Nettofinanzierungssaldo (SA1+SA2)				-159.468,90	-636.600,00	477.131,10
Finanzierungstätigkeit								
SU 35		Summe Einzahlungen aus der Finanzierungstätigkeit				0,00	0,00	0,00
SU 36		Summe Auszahlungen aus der Finanzierungstätigkeit				0,00	0,00	0,00
SA SA4		Saldo (4) Geldfluss aus der Finanzierungstätigkeit (35-36)				0,00	0,00	0,00
SA SA5		Saldo (5) Geldfluss aus VA-wirksamer Gebarung (SA3+SA4)				-159.468,90	-636.600,00	477.131,10
Verrechnung zw. operativer Gebarung und investiven Vorhaben								
SA SA51		Saldo Geldfluss aus operativer Gebarung für invest. Vorhaben				0,00	0,00	0,00
UA 611		Landesstraßen						
UA 611	SA0/SA1	(0) Nettoergeb. (21-22) / SA (1) Geldfluss op. Geb. (31-32)	-129.358,87	-127.000,00	-2.358,87	0,00	0,00	0,00
UA 611	SA00	Nettoergebnis nach Zuweisung und Entnahmen von HH-Rücklagen	-104.454,82	-101.800,00	-2.654,82			
UA 611	SA2	Saldo (2) Geldfluss aus der Investiven Gebarung (33-34)				-159.468,90	-636.600,00	477.131,10
UA 611	SA3	Saldo (3) Nettofinanzierungssaldo (SA1+SA2)				-159.468,90	-636.600,00	477.131,10
UA 611	SA4	Saldo (4) Geldfluss aus der Finanzierungstätigkeit (35-36)				0,00	0,00	0,00
UA 611	SA5	Saldo (5) Geldfluss aus VA-wirksamer Gebarung (SA3+SA4)				-159.468,90	-636.600,00	477.131,10

Rechnungsabschluss 2022
Detailnachweis RA / 612 Gemeindestraßen - interne Vergütungen enthalten

Fonds	Konto	Bezeichnung	ERA 2022	EVA 2022	Differenz	FRA 2022	FVA 2022	Differenz
Fonds 612000		Gemeindestraßen						
Operative Gebarung								
612000	816000	Kostenbeiträge/-ersätze für Leistungen	7.127,23	0,00	7.127,23	0,00	0,00	0,00
2	2114/3114	Erträge / Einzahlungen aus Leistungen	7.127,23	0,00	7.127,23	0,00	0,00	0,00
612000	829000	Sonstige Erträge	0,00	100,00	-100,00	0,00	100,00	-100,00
612000	829900	Sonstige Ausgaben Verr. Operative Geb. u. Projekte	123.810,45	576.300,00	-452.489,55	123.810,45	576.300,00	-452.489,55
2	2116/3116	Erträge / Einz. aus Veräußerung/GWG u. sonst. Erträge/Einz.	123.810,45	576.400,00	-452.589,55	123.810,45	576.400,00	-452.589,55
1	211/311	Erträge / Einzahl. aus der operativen Verwaltungstätigkeit	130.937,68	576.400,00	-445.462,32	123.810,45	576.400,00	-452.589,55
612000	868000	Transfers von privaten Haushalten	223.614,00	100.000,00	123.614,00	223.614,00	100.000,00	123.614,00
2	2124/3124	Transferertrag / -zahlungen von Haush. & Org. o.Erwerbschar.	223.614,00	100.000,00	123.614,00	223.614,00	100.000,00	123.614,00
612000	813000	Erträge a. d. Aufl. v. Investitionsz. (Kapitaltr.)	43.670,03	23.600,00	20.070,03	0,00	0,00	0,00
2	2127	Nicht finanzierungswirksamer Transferertrag	43.670,03	23.600,00	20.070,03	0,00	0,00	0,00
1	212/312	Erträge aus Transfers / Einzahl. aus Transfers (ohne KTs)	267.284,03	123.600,00	143.684,03	223.614,00	100.000,00	123.614,00
612000	823000	Sonstige Zinserträge	13,56	100,00	-86,44	13,56	100,00	-86,44
2	2131/3131	Erträge aus Zinsen / Einzahlungen aus Zinserträgen	13,56	100,00	-86,44	13,56	100,00	-86,44
1	213/313	Finanzerträge / Einzahlungen aus Finanzerträgen	13,56	100,00	-86,44	13,56	100,00	-86,44
SU 21/31		Summe Erträge / Einzahlungen operative Gebarung	398.235,27	700.100,00	-301.864,73	347.438,01	676.500,00	-329.061,99
612000	621000	Sonstige Transporte	0,00	1.000,00	-1.000,00	0,00	1.000,00	-1.000,00
612000	640000	Rechts- und Beratungsaufwand	10.100,73	40.000,00	-29.899,27	10.404,33	40.000,00	-29.595,67
2	2222/3222	Verwaltungs- und Betriebsaufwand / Auszahlungen	10.100,73	41.000,00	-30.899,27	10.404,33	41.000,00	-30.595,67
612000	611000	Instandhaltung von Straßenbauten	139.300,38	160.000,00	-20.699,62	147.837,38	160.000,00	-12.162,62
2	2224/3224	Instandhaltung / Auszahlungen für Instandhaltung	139.300,38	160.000,00	-20.699,62	147.837,38	160.000,00	-12.162,62
612000	710000	Öffentliche Abgaben (ohne Gebühren gem. FAG)	45,44	100,00	-54,56	45,44	100,00	-54,56
612000	720009	Kostenbeiträge/-ersätze für Leistungen (Vergüt.)	86.418,75	102.700,00	-16.281,25	86.418,75	102.700,00	-16.281,25
612000	728000	Entgelte für sonstige Leistungen	16.427,44	30.000,00	-13.572,56	13.626,94	30.000,00	-16.373,06
612000	729900	Sonstige Ausgaben	123.810,45	0,00	123.810,45	123.810,45	0,00	123.810,45

Rechnungsabschluss 2022
Detailnachweis RA / 612 Gemeindestraßen - interne Vergütungen enthalten

Fonds	Konto	Bezeichnung	ERA 2022	EVA 2022	Differenz	FRA 2022	FVA 2022	Differenz
2	2225/3225	Sonstiger Sachaufwand / Sonstige Auszahl. aus Sachaufwand	226.702,08	132.800,00	93.902,08	223.901,58	132.800,00	91.101,58
612000	680200	Planm. Afa Grundstückseinrichtungen/Infrastruktur	1.297.408,22	1.348.400,00	-50.991,78	0,00	0,00	0,00
2	2226/3226	Nicht finanz.wirks. Sachaufw. / Ausz. Inanspruchn.Haftungen	1.297.408,22	1.348.400,00	-50.991,78	0,00	0,00	0,00
1	222/322	Sachaufwand / Auszahlungen aus Sachaufwand (o.Transferaufw.)	1.673.511,41	1.682.200,00	-8.688,59	382.143,29	333.800,00	48.343,29
SU	22/32	Summe Aufwendungen / Auszahlungen operative Gebarung	1.673.511,41	1.682.200,00	-8.688,59	382.143,29	333.800,00	48.343,29
SA	SA0/SA1	(0) Nettoergeb. (21-22) / SA (1) Geldfluss op. Geb. (31-32)	-1.275.276,14	-982.100,00	-293.176,14	-34.705,28	342.700,00	-377.405,28
612000	894000	Entnahmen von zweckgebundenen Haushaltsrücklagen	0,00	135.500,00	-135.500,00			
612000	894900	Entnahmen von zweckgebundenen Rücklagen aus BZ	109.750,84	112.400,00	-2.649,16			
2	2301	Entnahmen von Haushaltsrücklagen	109.750,84	247.900,00	-138.149,16			
1	230	Entnahmen von Haushaltsrücklagen	109.750,84	247.900,00	-138.149,16			
612000	794000	Zuweisung an zweckgebundene Haushaltsrücklagen	3,98	100,00	-96,02			
2	2401	Zuweisung an Haushaltsrücklagen	3,98	100,00	-96,02			
1	240	Zuweisung an Haushaltsrücklagen	3,98	100,00	-96,02			
SA	SA0R	Saldo Haushaltsrücklagen	109.746,86	247.800,00	-138.053,14			
SA	SA00	Nettoergebnis nach Zuweisung und Entnahmen von HH-Rücklagen	-1.165.529,28	-734.300,00	-431.229,28			
Investive Gebarung								
612000	300000	KTZ von Bund/Bundesfonds/-kammern				494.087,48	747.300,00	-253.212,52
612000	301100	KTZ von Land - Baukostenzuschüsse				299.017,62	373.500,00	-74.482,38
2	3331	Kapitaltransferzahlungen von Trägern des öffentlichen Rechts				793.105,10	1.120.800,00	-327.694,90
612000	307000	KTZ von priv. Haush. u. priv. Org. o. Erwz. ua.				0,00	403.300,00	-403.300,00
2	3334	Kapitaltransferzahl. von Haush. und Org. o. Erwerbscharakter				0,00	403.300,00	-403.300,00
1	333	Einzahlungen aus Kapitaltransfers				793.105,10	1.524.100,00	-730.994,90
SU	33	Summe Einzahlungen investive Gebarung				793.105,10	1.524.100,00	-730.994,90
612000	060000	Im Bau befindliche Grundstückseinr.				1.161.050,70	1.406.700,00	-245.649,30
2	3412	Ausz. für den Erwerb von Grundstücken & Grundstückseinricht.				1.161.050,70	1.406.700,00	-245.649,30
1	341	Auszahlungen aus der Investitionstätigkeit				1.161.050,70	1.406.700,00	-245.649,30

Rechnungsabschluss 2022
Detailnachweis RA / 612 Gemeindestraßen - interne Vergütungen enthalten

Fonds	Konto	Bezeichnung	ERA 2022	EVA 2022	Differenz	FRA 2022	FVA 2022	Differenz
SU	34	Summe Auszahlungen investive Gebarung				1.161.050,70	1.406.700,00	-245.649,30
SA	SA2	Saldo (2) Geldfluss aus der Investiven Gebarung (33-34)				-367.945,60	117.400,00	-485.345,60
SA	SA3	Saldo (3) Nettofinanzierungssaldo (SA1+SA2)				-402.650,88	460.100,00	-862.750,88
Finanzierungstätigkeit								
SU	35	Summe Einzahlungen aus der Finanzierungstätigkeit				0,00	0,00	0,00
SU	36	Summe Auszahlungen aus der Finanzierungstätigkeit				0,00	0,00	0,00
SA	SA4	Saldo (4) Geldfluss aus der Finanzierungstätigkeit (35-36)				0,00	0,00	0,00
SA	SA5	Saldo (5) Geldfluss aus VA-wirksamer Gebarung (SA3+SA4)				-402.650,88	460.100,00	-862.750,88
Verrechnung zw. operativer Gebarung und investiven Vorhaben								
SA	SA51	Saldo Geldfluss aus operativer Gebarung für invest. Vorhaben				0,00	0,00	0,00
UA 612 Gemeindestraßen								
UA 612	SA0/SA1	(0) Nettoergeb. (21-22) / SA (1) Geldfluss op. Geb. (31-32)	-1.275.276,14	-982.100,00	-293.176,14	-34.705,28	342.700,00	-377.405,28
UA 612	SA00	Nettoergebnis nach Zuweisung und Entnahmen von HH-Rücklagen	-1.165.529,28	-734.300,00	-431.229,28			
UA 612	SA2	Saldo (2) Geldfluss aus der Investiven Gebarung (33-34)				-367.945,60	117.400,00	-485.345,60
UA 612	SA3	Saldo (3) Nettofinanzierungssaldo (SA1+SA2)				-402.650,88	460.100,00	-862.750,88
UA 612	SA4	Saldo (4) Geldfluss aus der Finanzierungstätigkeit (35-36)				0,00	0,00	0,00
UA 612	SA5	Saldo (5) Geldfluss aus VA-wirksamer Gebarung (SA3+SA4)				-402.650,88	460.100,00	-862.750,88

Rechnungsabschluss 2022
Detailnachweis RA / 616 Sonstige Straßen und Wege - interne Vergütungen enthalten

Fonds	Konto	Bezeichnung	ERA 2022	EVA 2022	Differenz	FRA 2022	FVA 2022	Differenz
Fonds 616000		Sonstige Straßen und Wege						
Operative Gebarung								
SU 21/31		Summe Erträge / Einzahlungen operative Gebarung	0,00	0,00	0,00	0,00	0,00	0,00
616000	611000	Instandhaltung von Straßenbauten	1.265,32	3.000,00	-1.734,68	115,06	3.000,00	-2.884,94
2	2224/3224	Instandhaltung / Auszahlungen für Instandhaltung	1.265,32	3.000,00	-1.734,68	115,06	3.000,00	-2.884,94
616000	728000	Entgelte für sonstige Leistungen	7.831,25	20.000,00	-12.168,75	7.831,25	20.000,00	-12.168,75
2	2225/3225	Sonstiger Sachaufwand / Sonstige Auszahl. aus Sachaufwand	7.831,25	20.000,00	-12.168,75	7.831,25	20.000,00	-12.168,75
616000	680200	Planm. Afa Grundstückseinrichtungen/Infrastruktur	496,41	500,00	-3,59	0,00	0,00	0,00
2	2226/3226	Nicht finanz.wirks. Sachaufw. / Ausz. Inanspruchn.Haftungen	496,41	500,00	-3,59	0,00	0,00	0,00
1	222/322	Sachaufwand / Auszahlungen aus Sachaufwand (o.Transferaufw.)	9.592,98	23.500,00	-13.907,02	7.946,31	23.000,00	-15.053,69
616000	777000	Kapitaltransfers an priv. Organisationen o. Erw.	0,00	4.000,00	-4.000,00	0,00	0,00	0,00
616000	778000	Kapitaltransfers an private Haushalte	13.658,11	29.000,00	-15.341,89	0,00	0,00	0,00
2	2234/3234	Transferaufwand / -zahlungen an Haush. & Org.o.Erwerbschar.	13.658,11	33.000,00	-19.341,89	0,00	0,00	0,00
1	223/323	Transferaufwand (lfd. u.KTs) / Auszahl. Transfers (ohne KTs)	13.658,11	33.000,00	-19.341,89	0,00	0,00	0,00
SU 22/32		Summe Aufwendungen / Auszahlungen operative Gebarung	23.251,09	56.500,00	-33.248,91	7.946,31	23.000,00	-15.053,69
SA SA0/SA1		(0) Nettoergeb. (21-22) / SA (1) Geldfluss op. Geb. (31-32)	-23.251,09	-56.500,00	33.248,91	-7.946,31	-23.000,00	15.053,69
SA SA0R		Saldo Haushaltsrücklagen	0,00	0,00	0,00			
SA SA00		Nettoergebnis nach Zuweisung und Entnahmen von HH-Rücklagen	-23.251,09	-56.500,00	33.248,91			
Investive Gebarung								
SU 33		Summe Einzahlungen investive Gebarung				0,00	0,00	0,00
616000	777000	Kapitaltransfers an priv. Organisationen o. Erw.				0,00	4.000,00	-4.000,00
616000	778000	Kapitaltransfers an private Haushalte				13.658,11	29.000,00	-15.341,89
2	3434	Kapitaltransferzahl. an Haush. und Org. o. Erwerbscharakter				13.658,11	33.000,00	-19.341,89
1	343	Auszahlungen aus Kapitaltransfers				13.658,11	33.000,00	-19.341,89
SU 34		Summe Auszahlungen investive Gebarung				13.658,11	33.000,00	-19.341,89

Rechnungsabschluss 2022
Detailnachweis RA / 616 Sonstige Straßen und Wege - interne Vergütungen enthalten

Fonds	Konto	Bezeichnung	ERA 2022	EVA 2022	Differenz	FRA 2022	FVA 2022	Differenz
SA	SA2	Saldo (2) Geldfluss aus der Investiven Gebarung (33-34)				-13.658,11	-33.000,00	19.341,89
SA	SA3	Saldo (3) Nettofinanzierungssaldo (SA1+SA2)				-21.604,42	-56.000,00	34.395,58
Finanzierungstätigkeit								
SU	35	Summe Einzahlungen aus der Finanzierungstätigkeit				0,00	0,00	0,00
SU	36	Summe Auszahlungen aus der Finanzierungstätigkeit				0,00	0,00	0,00
SA	SA4	Saldo (4) Geldfluss aus der Finanzierungstätigkeit (35-36)				0,00	0,00	0,00
SA	SA5	Saldo (5) Geldfluss aus VA-wirksamer Gebarung (SA3+SA4)				-21.604,42	-56.000,00	34.395,58
Verrechnung zw. operativer Gebarung und investiven Vorhaben								
SA	SA51	Saldo Geldfluss aus operativer Gebarung für invest. Vorhaben				0,00	0,00	0,00
UA 616 Sonstige Straßen und Wege								
UA 616	SA0/SA1	(0) Nettoergeb. (21-22) / SA (1) Geldfluss op. Geb. (31-32)	-23.251,09	-56.500,00	33.248,91	-7.946,31	-23.000,00	15.053,69
UA 616	SA00	Nettoergebnis nach Zuweisung und Entnahmen von HH-Rücklagen	-23.251,09	-56.500,00	33.248,91			
UA 616	SA2	Saldo (2) Geldfluss aus der Investiven Gebarung (33-34)				-13.658,11	-33.000,00	19.341,89
UA 616	SA3	Saldo (3) Nettofinanzierungssaldo (SA1+SA2)				-21.604,42	-56.000,00	34.395,58
UA 616	SA4	Saldo (4) Geldfluss aus der Finanzierungstätigkeit (35-36)				0,00	0,00	0,00
UA 616	SA5	Saldo (5) Geldfluss aus VA-wirksamer Gebarung (SA3+SA4)				-21.604,42	-56.000,00	34.395,58
A 61 Straßenbau								
A 61	SA0/SA1	(0) Nettoergeb. (21-22) / SA (1) Geldfluss op. Geb. (31-32)	-1.427.886,10	-1.165.600,00	-262.286,10	-42.651,59	319.700,00	-362.351,59
A 61	SA00	Nettoergebnis nach Zuweisung und Entnahmen von HH-Rücklagen	-1.293.235,19	-892.600,00	-400.635,19			
A 61	SA2	Saldo (2) Geldfluss aus der Investiven Gebarung (33-34)				-541.072,61	-552.200,00	11.127,39
A 61	SA3	Saldo (3) Nettofinanzierungssaldo (SA1+SA2)				-583.724,20	-232.500,00	-351.224,20
A 61	SA4	Saldo (4) Geldfluss aus der Finanzierungstätigkeit (35-36)				0,00	0,00	0,00
A 61	SA5	Saldo (5) Geldfluss aus VA-wirksamer Gebarung (SA3+SA4)				-583.724,20	-232.500,00	-351.224,20
A 61	SA51	Saldo Geldfluss aus operativer Gebarung für invest. Vorhaben				0,00	0,00	0,00

Rechnungsabschluss 2022

Detailnachweis RA / 620 Förderung der Wasserversorgung - interne Vergütungen enthalten

Fonds	Konto	Bezeichnung	ERA 2022	EVA 2022	Differenz	FRA 2022	FVA 2022	Differenz
Fonds 620000		Förderung der Wasserversorgung						
Operative Gebarung								
SU 21/31		Summe Erträge / Einzahlungen operative Gebarung	0,00	0,00	0,00	0,00	0,00	0,00
620000	777000	Kapitaltransfers an priv. Organisationen o. Erw.	0,00	4.000,00	-4.000,00	0,00	0,00	0,00
620000	778000	Kapitaltransfers an private Haushalte	0,00	4.000,00	-4.000,00	0,00	0,00	0,00
2	2234/3234	Transferaufwand / -zahlungen an Haush. & Org.o.Erwerbschar.	0,00	8.000,00	-8.000,00	0,00	0,00	0,00
1	223/323	Transferaufwand (lfd. u.KTs) / Auszahl. Transfers (ohne KTs)	0,00	8.000,00	-8.000,00	0,00	0,00	0,00
SU 22/32		Summe Aufwendungen / Auszahlungen operative Gebarung	0,00	8.000,00	-8.000,00	0,00	0,00	0,00
SA SA0/SA1		(0) Nettoergeb. (21-22) / SA (1) Geldfluss op. Geb. (31-32)	0,00	-8.000,00	8.000,00	0,00	0,00	0,00
SA SA0R		Saldo Haushaltsrücklagen	0,00	0,00	0,00			
SA SA00		Nettoergebnis nach Zuweisung und Entnahmen von HH-Rücklagen	0,00	-8.000,00	8.000,00			
Investive Gebarung								
SU 33		Summe Einzahlungen investive Gebarung				0,00	0,00	0,00
620000	777000	Kapitaltransfers an priv. Organisationen o. Erw.				0,00	4.000,00	-4.000,00
620000	778000	Kapitaltransfers an private Haushalte				0,00	4.000,00	-4.000,00
2	3434	Kapitaltransferzahl. an Haush. und Org. o. Erwerbscharakter				0,00	8.000,00	-8.000,00
1	343	Auszahlungen aus Kapitaltransfers				0,00	8.000,00	-8.000,00
SU 34		Summe Auszahlungen investive Gebarung				0,00	8.000,00	-8.000,00
SA SA2		Saldo (2) Geldfluss aus der Investiven Gebarung (33-34)				0,00	-8.000,00	8.000,00
SA SA3		Saldo (3) Nettofinanzierungssaldo (SA1+SA2)				0,00	-8.000,00	8.000,00
Finanzierungstätigkeit								
SU 35		Summe Einzahlungen aus der Finanzierungstätigkeit				0,00	0,00	0,00
SU 36		Summe Auszahlungen aus der Finanzierungstätigkeit				0,00	0,00	0,00
SA SA4		Saldo (4) Geldfluss aus der Finanzierungstätigkeit (35-36)				0,00	0,00	0,00
SA SA5		Saldo (5) Geldfluss aus VA-wirksamer Gebarung (SA3+SA4)				0,00	-8.000,00	8.000,00

Rechnungsabschluss 2022

Detailnachweis RA / 620 Förderung der Wasserversorgung - interne Vergütungen enthalten

Fonds	Konto	Bezeichnung	ERA 2022	EVA 2022	Differenz	FRA 2022	FVA 2022	Differenz
Verrechnung zw. operativer Gebarung und investiven Vorhaben								
SA	SA51	Saldo Geldfluss aus operativer Gebarung für invest. Vorhaben				0,00	0,00	0,00
UA 620		Förderung der Wasserversorgung						
UA 620	SA0/SA1	(0) Nettoergeb. (21-22) / SA (1) Geldfluss op. Geb. (31-32)	0,00	-8.000,00	8.000,00	0,00	0,00	0,00
UA 620	SA00	Nettoergebnis nach Zuweisung und Entnahmen von HH-Rücklagen	0,00	-8.000,00	8.000,00			
UA 620	SA2	Saldo (2) Geldfluss aus der Investiven Gebarung (33-34)				0,00	-8.000,00	8.000,00
UA 620	SA3	Saldo (3) Nettofinanzierungssaldo (SA1+SA2)				0,00	-8.000,00	8.000,00
UA 620	SA4	Saldo (4) Geldfluss aus der Finanzierungstätigkeit (35-36)				0,00	0,00	0,00
UA 620	SA5	Saldo (5) Geldfluss aus VA-wirksamer Gebarung (SA3+SA4)				0,00	-8.000,00	8.000,00

Rechnungsabschluss 2022

Detailnachweis RA / 621 Förderung der Abwasserbeseitigung - interne Vergütungen enthalten

Fonds	Konto	Bezeichnung	ERA 2022	EVA 2022	Differenz	FRA 2022	FVA 2022	Differenz
Fonds 621000		Förderung der Abwasserbeseitigung						
Operative Gebarung								
SU 21/31		Summe Erträge / Einzahlungen operative Gebarung	0,00	0,00	0,00	0,00	0,00	0,00
621000	777000	Kapitaltransfers an priv. Organisationen o. Erw.	0,00	2.000,00	-2.000,00	0,00	0,00	0,00
621000	778000	Kapitaltransfers an private Haushalte	0,00	2.000,00	-2.000,00	0,00	0,00	0,00
2	2234/3234	Transferaufwand / -zahlungen an Haush. & Org.o.Erwerbschar.	0,00	4.000,00	-4.000,00	0,00	0,00	0,00
1	223/323	Transferaufwand (lfd. u.KTs) / Auszahl. Transfers (ohne KTs)	0,00	4.000,00	-4.000,00	0,00	0,00	0,00
SU 22/32		Summe Aufwendungen / Auszahlungen operative Gebarung	0,00	4.000,00	-4.000,00	0,00	0,00	0,00
SA SA0/SA1		(0) Nettoergeb. (21-22) / SA (1) Geldfluss op. Geb. (31-32)	0,00	-4.000,00	4.000,00	0,00	0,00	0,00
SA SA0R		Saldo Haushaltsrücklagen	0,00	0,00	0,00			
SA SA00		Nettoergebnis nach Zuweisung und Entnahmen von HH-Rücklagen	0,00	-4.000,00	4.000,00			
Investive Gebarung								
SU 33		Summe Einzahlungen investive Gebarung				0,00	0,00	0,00
621000	777000	Kapitaltransfers an priv. Organisationen o. Erw.				0,00	2.000,00	-2.000,00
621000	778000	Kapitaltransfers an private Haushalte				0,00	2.000,00	-2.000,00
2	3434	Kapitaltransferzahl. an Haush. und Org. o. Erwerbscharakter				0,00	4.000,00	-4.000,00
1	343	Auszahlungen aus Kapitaltransfers				0,00	4.000,00	-4.000,00
SU 34		Summe Auszahlungen investive Gebarung				0,00	4.000,00	-4.000,00
SA SA2		Saldo (2) Geldfluss aus der Investiven Gebarung (33-34)				0,00	-4.000,00	4.000,00
SA SA3		Saldo (3) Nettofinanzierungssaldo (SA1+SA2)				0,00	-4.000,00	4.000,00
Finanzierungstätigkeit								
SU 35		Summe Einzahlungen aus der Finanzierungstätigkeit				0,00	0,00	0,00
SU 36		Summe Auszahlungen aus der Finanzierungstätigkeit				0,00	0,00	0,00
SA SA4		Saldo (4) Geldfluss aus der Finanzierungstätigkeit (35-36)				0,00	0,00	0,00
SA SA5		Saldo (5) Geldfluss aus VA-wirksamer Gebarung (SA3+SA4)				0,00	-4.000,00	4.000,00

Rechnungsabschluss 2022

Detailnachweis RA / 621 Förderung der Abwasserbeseitigung - interne Vergütungen enthalten

Fonds	Konto	Bezeichnung	ERA 2022	EVA 2022	Differenz	FRA 2022	FVA 2022	Differenz
Verrechnung zw. operativer Gebarung und investiven Vorhaben								
SA	SA51	Saldo Geldfluss aus operativer Gebarung für invest. Vorhaben				0,00	0,00	0,00
UA 621		Förderung der Abwasserbeseitigung						
UA 621	SA0/SA1	(0) Nettoergeb. (21-22) / SA (1) Geldfluss op. Geb. (31-32)	0,00	-4.000,00	4.000,00	0,00	0,00	0,00
UA 621	SA00	Nettoergebnis nach Zuweisung und Entnahmen von HH-Rücklagen	0,00	-4.000,00	4.000,00			
UA 621	SA2	Saldo (2) Geldfluss aus der Investiven Gebarung (33-34)				0,00	-4.000,00	4.000,00
UA 621	SA3	Saldo (3) Nettofinanzierungssaldo (SA1+SA2)				0,00	-4.000,00	4.000,00
UA 621	SA4	Saldo (4) Geldfluss aus der Finanzierungstätigkeit (35-36)				0,00	0,00	0,00
UA 621	SA5	Saldo (5) Geldfluss aus VA-wirksamer Gebarung (SA3+SA4)				0,00	-4.000,00	4.000,00
A 62		Allgemeiner Wasserbau						
A 62	SA0/SA1	(0) Nettoergeb. (21-22) / SA (1) Geldfluss op. Geb. (31-32)	0,00	-12.000,00	12.000,00	0,00	0,00	0,00
A 62	SA00	Nettoergebnis nach Zuweisung und Entnahmen von HH-Rücklagen	0,00	-12.000,00	12.000,00			
A 62	SA2	Saldo (2) Geldfluss aus der Investiven Gebarung (33-34)				0,00	-12.000,00	12.000,00
A 62	SA3	Saldo (3) Nettofinanzierungssaldo (SA1+SA2)				0,00	-12.000,00	12.000,00
A 62	SA4	Saldo (4) Geldfluss aus der Finanzierungstätigkeit (35-36)				0,00	0,00	0,00
A 62	SA5	Saldo (5) Geldfluss aus VA-wirksamer Gebarung (SA3+SA4)				0,00	-12.000,00	12.000,00
A 62	SA51	Saldo Geldfluss aus operativer Gebarung für invest. Vorhaben				0,00	0,00	0,00

Rechnungsabschluss 2022
Detailnachweis RA / 633 Wildbachverbauung - interne Vergütungen enthalten

Fonds	Konto	Bezeichnung	ERA 2022	EVA 2022	Differenz	FRA 2022	FVA 2022	Differenz
Fonds 633000		Wildbachverbauung						
Operative Gebarung								
SU	21/31	Summe Erträge / Einzahlungen operative Gebarung	0,00	0,00	0,00	0,00	0,00	0,00
633000	612000	Instandhaltung von Wasser- und Abwasseranlagen	1.811,71	2.000,00	-188,29	1.811,71	2.000,00	-188,29
2	2224/3224	Instandhaltung / Auszahlungen für Instandhaltung	1.811,71	2.000,00	-188,29	1.811,71	2.000,00	-188,29
1	222/322	Sachaufwand / Auszahlungen aus Sachaufwand (o.Transferaufw.)	1.811,71	2.000,00	-188,29	1.811,71	2.000,00	-188,29
SU	22/32	Summe Aufwendungen / Auszahlungen operative Gebarung	1.811,71	2.000,00	-188,29	1.811,71	2.000,00	-188,29
SA	SA0/SA1	(0) Nettoergeb. (21-22) / SA (1) Geldfluss op. Geb. (31-32)	-1.811,71	-2.000,00	188,29	-1.811,71	-2.000,00	188,29
SA	SA0R	Saldo Haushaltsrücklagen	0,00	0,00	0,00			
SA	SA00	Nettoergebnis nach Zuweisung und Entnahmen von HH-Rücklagen	-1.811,71	-2.000,00	188,29			
Investive Gebarung								
SU	33	Summe Einzahlungen investive Gebarung				0,00	0,00	0,00
SU	34	Summe Auszahlungen investive Gebarung				0,00	0,00	0,00
SA	SA2	Saldo (2) Geldfluss aus der Investiven Gebarung (33-34)				0,00	0,00	0,00
SA	SA3	Saldo (3) Nettofinanzierungssaldo (SA1+SA2)				-1.811,71	-2.000,00	188,29
Finanzierungstätigkeit								
SU	35	Summe Einzahlungen aus der Finanzierungstätigkeit				0,00	0,00	0,00
SU	36	Summe Auszahlungen aus der Finanzierungstätigkeit				0,00	0,00	0,00
SA	SA4	Saldo (4) Geldfluss aus der Finanzierungstätigkeit (35-36)				0,00	0,00	0,00
SA	SA5	Saldo (5) Geldfluss aus VA-wirksamer Gebarung (SA3+SA4)				-1.811,71	-2.000,00	188,29
Verrechnung zw. operativer Gebarung und investiven Vorhaben								
SA	SA51	Saldo Geldfluss aus operativer Gebarung für invest. Vorhaben				0,00	0,00	0,00

Rechnungsabschluss 2022
Detailnachweis RA / 633 Wildbachverbauung - interne Vergütungen enthalten

Fonds	Konto	Bezeichnung	ERA 2022	EVA 2022	Differenz	FRA 2022	FVA 2022	Differenz
UA 633		Wildbachverbauung						
UA 633	SA0/SA1	(0) Nettoergeb. (21-22) / SA (1) Geldfluss op. Geb. (31-32)	-1.811,71	-2.000,00	188,29	-1.811,71	-2.000,00	188,29
UA 633	SA00	Nettoergebnis nach Zuweisung und Entnahmen von HH-Rücklagen	-1.811,71	-2.000,00	188,29			
UA 633	SA2	Saldo (2) Geldfluss aus der Investiven Gebarung (33-34)				0,00	0,00	0,00
UA 633	SA3	Saldo (3) Nettofinanzierungssaldo (SA1+SA2)				-1.811,71	-2.000,00	188,29
UA 633	SA4	Saldo (4) Geldfluss aus der Finanzierungstätigkeit (35-36)				0,00	0,00	0,00
UA 633	SA5	Saldo (5) Geldfluss aus VA-wirksamer Gebarung (SA3+SA4)				-1.811,71	-2.000,00	188,29

Rechnungsabschluss 2022

Detailnachweis RA / 639 Sonstige Einrichtungen und Maßnahmen - interne Vergütungen enthalten

Fonds	Konto	Bezeichnung	ERA 2022	EVA 2022	Differenz	FRA 2022	FVA 2022	Differenz
Fonds 639000		Schutzwasserbau sonst. Einricht./Maßn.						
Operative Gebarung								
639000	829900	Sonstige Ausgaben Verr. Operative Geb. u. Projekte	1.161.532,27	1.586.200,00	-424.667,73	1.161.532,27	1.586.200,00	-424.667,73
2	2116/3116	Erträge / Einz. aus Veräußerung/GWG u. sonst. Erträge/Einz.	1.161.532,27	1.586.200,00	-424.667,73	1.161.532,27	1.586.200,00	-424.667,73
1	211/311	Erträge / Einzahl. aus der operativen Verwaltungstätigkeit	1.161.532,27	1.586.200,00	-424.667,73	1.161.532,27	1.586.200,00	-424.667,73
639000	871110	Kapitaltransf. vom Land aus BZ inv. Vorh. direkt	0,00	150.000,00	-150.000,00	0,00	150.000,00	-150.000,00
2	2121/3121	Transferertrag / -zahlungen von Trägern des öffentl. Rechts	0,00	150.000,00	-150.000,00	0,00	150.000,00	-150.000,00
639000	813000	Erträge a. d. Aufl. v. Investitionsz. (Kapitaltr.)	1.300,00	1.300,00	0,00	0,00	0,00	0,00
2	2127	Nicht finanzierungswirksamer Transferertrag	1.300,00	1.300,00	0,00	0,00	0,00	0,00
1	212/312	Erträge aus Transfers / Einzahl. aus Transfers (ohne KT)	1.300,00	151.300,00	-150.000,00	0,00	150.000,00	-150.000,00
639000	823000	Sonstige Zinserträge	278,22	100,00	178,22	278,22	100,00	178,22
2	2131/3131	Erträge aus Zinsen / Einzahlungen aus Zinserträgen	278,22	100,00	178,22	278,22	100,00	178,22
1	213/313	Finanzerträge / Einzahlungen aus Finanzerträgen	278,22	100,00	178,22	278,22	100,00	178,22
SU 21/31		Summe Erträge / Einzahlungen operative Gebarung	1.163.110,49	1.737.600,00	-574.489,51	1.161.810,49	1.736.300,00	-574.489,51
639000	612000	Instandhaltung von Wasser- und Abwasseranlagen	10.500,00	60.000,00	-49.500,00	10.500,00	60.000,00	-49.500,00
2	2224/3224	Instandhaltung / Auszahlungen für Instandhaltung	10.500,00	60.000,00	-49.500,00	10.500,00	60.000,00	-49.500,00
639000	710000	Öffentliche Abgaben (ohne Gebühren gem. FAG)	69,56	100,00	-30,44	69,56	100,00	-30,44
639000	720009	Kostenbeiträge/-ersätze für Leistungen (Vergüt.)	5.540,95	1.400,00	4.140,95	5.540,95	1.400,00	4.140,95
639000	728000	Entgelte für sonstige Leistungen	10.041,36	7.000,00	3.041,36	10.041,36	7.000,00	3.041,36
639000	729900	Sonstige Ausgaben	1.161.532,27	0,00	1.161.532,27	1.161.532,27	0,00	1.161.532,27
2	2225/3225	Sonstiger Sachaufwand / Sonstige Auszahl. aus Sachaufwand	1.177.184,14	8.500,00	1.168.684,14	1.177.184,14	8.500,00	1.168.684,14
639000	680400	Planm. Afa Wasser/Abwasserbauten/Anlagen	3.373,82	3.500,00	-126,18	0,00	0,00	0,00
2	2226/3226	Nicht finanz.wirks. Sachaufw. / Ausz. Inanspruchn.Haftungen	3.373,82	3.500,00	-126,18	0,00	0,00	0,00
1	222/322	Sachaufwand / Auszahlungen aus Sachaufwand (o.Transferaufw.)	1.191.057,96	72.000,00	1.119.057,96	1.187.684,14	68.500,00	1.119.184,14
SU 22/32		Summe Aufwendungen / Auszahlungen operative Gebarung	1.191.057,96	72.000,00	1.119.057,96	1.187.684,14	68.500,00	1.119.184,14
SA SA0/SA1		(0) Nettoergeb. (21-22) / SA (1) Geldfluss op. Geb. (31-32)	-27.947,47	1.665.600,00	-1.693.547,47	-25.873,65	1.667.800,00	-1.693.673,65

Rechnungsabschluss 2022

Detailnachweis RA / 639 Sonstige Einrichtungen und Maßnahmen - interne Vergütungen enthalten

Fonds	Konto	Bezeichnung	ERA 2022	EVA 2022	Differenz	FRA 2022	FVA 2022	Differenz
639000	894000	Entnahmen von zweckgebundenen Haushaltsrücklagen	308.621,69	308.300,00	321,69			
639000	894900	Entnahmen von zweckgebundenen Rücklagen aus BZ	337,50	400,00	-62,50			
2	2301	Entnahmen von Haushaltsrücklagen	308.959,19	308.700,00	259,19			
1	230	Entnahmen von Haushaltsrücklagen	308.959,19	308.700,00	259,19			
639000	794000	Zuweisung an zweckgebundene Haushaltsrücklagen	200,50	200,00	0,50			
639000	794900	Zuweisung an zweckgebundene Rücklagen aus BZ	0,00	150.000,00	-150.000,00			
2	2401	Zuweisung an Haushaltsrücklagen	200,50	150.200,00	-149.999,50			
1	240	Zuweisung an Haushaltsrücklagen	200,50	150.200,00	-149.999,50			
SA SA0R		Saldo Haushaltsrücklagen	308.758,69	158.500,00	150.258,69			
SA SA00		Nettoergebnis nach Zuweisung und Entnahmen von HH-Rücklagen	280.811,22	1.824.100,00	-1.543.288,78			
Investive Gebarung								
SU 33		Summe Einzahlungen investive Gebarung				0,00	0,00	0,00
639000	060000	Im Bau befindliche Grundstückseinr.				1.394.571,23	1.843.000,00	-448.428,77
2	3412	Ausz. für den Erwerb von Grundstücken & Grundstückseinricht.				1.394.571,23	1.843.000,00	-448.428,77
1	341	Auszahlungen aus der Investitionstätigkeit				1.394.571,23	1.843.000,00	-448.428,77
639000	280000	Geleistete Anzahlungen für Anlagen				71.500,00	201.500,00	-130.000,00
2	3425	Auszahlungen von Vorschüssen und Anzahlungen				71.500,00	201.500,00	-130.000,00
1	342	Ausz. von gewährten Darlehen sowie gewährten Vorschüssen				71.500,00	201.500,00	-130.000,00
SU 34		Summe Auszahlungen investive Gebarung				1.466.071,23	2.044.500,00	-578.428,77
SA SA2		Saldo (2) Geldfluss aus der Investiven Gebarung (33-34)				-1.466.071,23	-2.044.500,00	578.428,77
SA SA3		Saldo (3) Nettofinanzierungssaldo (SA1+SA2)				-1.491.944,88	-376.700,00	-1.115.244,88
Finanzierungstätigkeit								
SU 35		Summe Einzahlungen aus der Finanzierungstätigkeit				0,00	0,00	0,00
SU 36		Summe Auszahlungen aus der Finanzierungstätigkeit				0,00	0,00	0,00
SA SA4		Saldo (4) Geldfluss aus der Finanzierungstätigkeit (35-36)				0,00	0,00	0,00
SA SA5		Saldo (5) Geldfluss aus VA-wirksamer Gebarung (SA3+SA4)				-1.491.944,88	-376.700,00	-1.115.244,88

Rechnungsabschluss 2022
Detailnachweis RA / 639 Sonstige Einrichtungen und Maßnahmen - interne Vergütungen enthalten

Fonds	Konto	Bezeichnung	ERA 2022	EVA 2022	Differenz	FRA 2022	FVA 2022	Differenz
Verrechnung zw. operativer Gebarung und investiven Vorhaben								
SA	SA51	Saldo Geldfluss aus operativer Gebarung für invest. Vorhaben				0,00	0,00	0,00
UA 639		Sonstige Einrichtungen und Maßnahmen						
UA 639	SA0/SA1	(0) Nettoergeb. (21-22) / SA (1) Geldfluss op. Geb. (31-32)	-27.947,47	1.665.600,00	-1.693.547,47	-25.873,65	1.667.800,00	-1.693.673,65
UA 639	SA00	Nettoergebnis nach Zuweisung und Entnahmen von HH-Rücklagen	280.811,22	1.824.100,00	-1.543.288,78			
UA 639	SA2	Saldo (2) Geldfluss aus der Investiven Gebarung (33-34)				-1.466.071,23	-2.044.500,00	578.428,77
UA 639	SA3	Saldo (3) Nettofinanzierungssaldo (SA1+SA2)				-1.491.944,88	-376.700,00	-1.115.244,88
UA 639	SA4	Saldo (4) Geldfluss aus der Finanzierungstätigkeit (35-36)				0,00	0,00	0,00
UA 639	SA5	Saldo (5) Geldfluss aus VA-wirksamer Gebarung (SA3+SA4)				-1.491.944,88	-376.700,00	-1.115.244,88
A 63		Schutzwasserbau						
A 63	SA0/SA1	(0) Nettoergeb. (21-22) / SA (1) Geldfluss op. Geb. (31-32)	-29.759,18	1.663.600,00	-1.693.359,18	-27.685,36	1.665.800,00	-1.693.485,36
A 63	SA00	Nettoergebnis nach Zuweisung und Entnahmen von HH-Rücklagen	278.999,51	1.822.100,00	-1.543.100,49			
A 63	SA2	Saldo (2) Geldfluss aus der Investiven Gebarung (33-34)				-1.466.071,23	-2.044.500,00	578.428,77
A 63	SA3	Saldo (3) Nettofinanzierungssaldo (SA1+SA2)				-1.493.756,59	-378.700,00	-1.115.056,59
A 63	SA4	Saldo (4) Geldfluss aus der Finanzierungstätigkeit (35-36)				0,00	0,00	0,00
A 63	SA5	Saldo (5) Geldfluss aus VA-wirksamer Gebarung (SA3+SA4)				-1.493.756,59	-378.700,00	-1.115.056,59
A 63	SA51	Saldo Geldfluss aus operativer Gebarung für invest. Vorhaben				0,00	0,00	0,00

Rechnungsabschluss 2022

Detailnachweis RA / 640 Einrichtungen und Maßnahmen nach der Straßenverkehrsordnung - interne Vergütungen enthalten

Fonds	Konto	Bezeichnung	ERA 2022	EVA 2022	Differenz	FRA 2022	FVA 2022	Differenz
Fonds 640000		Straßenverkehr Einricht./Maßn. nach StVO						
Operative Gebarung								
SU 21/31		Summe Erträge / Einzahlungen operative Gebarung	0,00	0,00	0,00	0,00	0,00	0,00
640000	400000	Geringwertige Wirtschaftsgüter	3.089,70	10.000,00	-6.910,30	3.089,70	10.000,00	-6.910,30
2	2221/3221	Gebrauchs- und Verbrauchsgüter, Handelswaren / Auszahlungen	3.089,70	10.000,00	-6.910,30	3.089,70	10.000,00	-6.910,30
640000	728000	Entgelte für sonstige Leistungen	2.222,94	6.000,00	-3.777,06	2.222,94	6.000,00	-3.777,06
2	2225/3225	Sonstiger Sachaufwand / Sonstige Auszahl. aus Sachaufwand	2.222,94	6.000,00	-3.777,06	2.222,94	6.000,00	-3.777,06
1	222/322	Sachaufwand / Auszahlungen aus Sachaufwand (o.Transferaufw.)	5.312,64	16.000,00	-10.687,36	5.312,64	16.000,00	-10.687,36
SU 22/32		Summe Aufwendungen / Auszahlungen operative Gebarung	5.312,64	16.000,00	-10.687,36	5.312,64	16.000,00	-10.687,36
SA SA0/SA1		(0) Nettoergeb. (21-22) / SA (1) Geldfluss op. Geb. (31-32)	-5.312,64	-16.000,00	10.687,36	-5.312,64	-16.000,00	10.687,36
SA SA0R		Saldo Haushaltsrücklagen	0,00	0,00	0,00			
SA SA00		Nettoergebnis nach Zuweisung und Entnahmen von HH-Rücklagen	-5.312,64	-16.000,00	10.687,36			
Investive Gebarung								
SU 33		Summe Einzahlungen investive Gebarung				0,00	0,00	0,00
SU 34		Summe Auszahlungen investive Gebarung				0,00	0,00	0,00
SA SA2		Saldo (2) Geldfluss aus der Investiven Gebarung (33-34)				0,00	0,00	0,00
SA SA3		Saldo (3) Nettofinanzierungssaldo (SA1+SA2)				-5.312,64	-16.000,00	10.687,36
Finanzierungstätigkeit								
SU 35		Summe Einzahlungen aus der Finanzierungstätigkeit				0,00	0,00	0,00
SU 36		Summe Auszahlungen aus der Finanzierungstätigkeit				0,00	0,00	0,00
SA SA4		Saldo (4) Geldfluss aus der Finanzierungstätigkeit (35-36)				0,00	0,00	0,00
SA SA5		Saldo (5) Geldfluss aus VA-wirksamer Gebarung (SA3+SA4)				-5.312,64	-16.000,00	10.687,36
Verrechnung zw. operativer Gebarung und investiven Vorhaben								
SA SA51		Saldo Geldfluss aus operativer Gebarung für invest. Vorhaben				0,00	0,00	0,00

Rechnungsabschluss 2022

Detailnachweis RA / 640 Einrichtungen und Maßnahmen nach der Straßenverkehrsordnung - interne Vergütungen enthalten

Fonds	Konto	Bezeichnung	ERA 2022	EVA 2022	Differenz	FRA 2022	FVA 2022	Differenz
UA 640		Einrichtungen und Maßnahmen nach der Straßenverkehrsordnung						
UA 640	SA0/SA1	(0) Nettoergeb. (21-22) / SA (1) Geldfluss op. Geb. (31-32)	-5.312,64	-16.000,00	10.687,36	-5.312,64	-16.000,00	10.687,36
UA 640	SA00	Nettoergebnis nach Zuweisung und Entnahmen von HH-Rücklagen	-5.312,64	-16.000,00	10.687,36			
UA 640	SA2	Saldo (2) Geldfluss aus der Investiven Gebarung (33-34)				0,00	0,00	0,00
UA 640	SA3	Saldo (3) Nettofinanzierungssaldo (SA1+SA2)				-5.312,64	-16.000,00	10.687,36
UA 640	SA4	Saldo (4) Geldfluss aus der Finanzierungstätigkeit (35-36)				0,00	0,00	0,00
UA 640	SA5	Saldo (5) Geldfluss aus VA-wirksamer Gebarung (SA3+SA4)				-5.312,64	-16.000,00	10.687,36

Rechnungsabschluss 2022
Detailnachweis RA / 649 Sonstige Einrichtungen und Maßnahmen - interne Vergütungen enthalten

Fonds	Konto	Bezeichnung	ERA 2022	EVA 2022	Differenz	FRA 2022	FVA 2022	Differenz
Fonds 649000		Straßenverkehr sonst. Einricht./Maßn.						
Operative Gebarung								
649000	829900	Sonstige Ausgaben Verr. Operative Geb. u. Projekte	16.198,20	0,00	16.198,20	16.198,20	0,00	16.198,20
2	2116/3116	Erträge / Einz. aus Veräußerung/GWG u. sonst. Erträge/Einz.	16.198,20	0,00	16.198,20	16.198,20	0,00	16.198,20
1	211/311	Erträge / Einzahl. aus der operativen Verwaltungstätigkeit	16.198,20	0,00	16.198,20	16.198,20	0,00	16.198,20
649000	813000	Erträge a. d. Aufl. v. Investitionsz. (Kapitaltr.)	1.214,87	0,00	1.214,87	0,00	0,00	0,00
2	2127	Nicht finanzierungswirksamer Transferertrag	1.214,87	0,00	1.214,87	0,00	0,00	0,00
1	212/312	Erträge aus Transfers / Einzahl. aus Transfers (ohne KT's)	1.214,87	0,00	1.214,87	0,00	0,00	0,00
SU	21/31	Summe Erträge / Einzahlungen operative Gebarung	17.413,07	0,00	17.413,07	16.198,20	0,00	16.198,20
649000	729900	Sonstige Ausgaben	16.198,20	0,00	16.198,20	16.198,20	0,00	16.198,20
2	2225/3225	Sonstiger Sachaufwand / Sonstige Auszahl. aus Sachaufwand	16.198,20	0,00	16.198,20	16.198,20	0,00	16.198,20
649000	680300	Planm. Afa Gebäude/Bauten	16.078,62	14.600,00	1.478,62	0,00	0,00	0,00
2	2226/3226	Nicht finanz.wirks. Sachaufw. / Ausz. Inanspruchn.Haftungen	16.078,62	14.600,00	1.478,62	0,00	0,00	0,00
1	222/322	Sachaufwand / Auszahlungen aus Sachaufwand (o.Transferaufw.)	32.276,82	14.600,00	17.676,82	16.198,20	0,00	16.198,20
SU	22/32	Summe Aufwendungen / Auszahlungen operative Gebarung	32.276,82	14.600,00	17.676,82	16.198,20	0,00	16.198,20
SA	SA0/SA1	(0) Nettoergeb. (21-22) / SA (1) Geldfluss op. Geb. (31-32)	-14.863,75	-14.600,00	-263,75	0,00	0,00	0,00
SA	SA0R	Saldo Haushaltsrücklagen	0,00	0,00	0,00			
SA	SA00	Nettoergebnis nach Zuweisung und Entnahmen von HH-Rücklagen	-14.863,75	-14.600,00	-263,75			
Investive Gebarung								
649000	301100	KTZ von Land - Baukostenzuschüsse				48.594,60	0,00	48.594,60
2	3331	Kapitaltransferzahlungen von Trägern des öffentlichen Rechts				48.594,60	0,00	48.594,60
1	333	Einzahlungen aus Kapitaltransfers				48.594,60	0,00	48.594,60
SU	33	Summe Einzahlungen investive Gebarung				48.594,60	0,00	48.594,60
649000	061000	Im Bau befindliche Gebäude und Bauten				64.792,80	57.400,00	7.392,80
2	3413	Auszahlungen für den Erwerb von Gebäuden und Bauten				64.792,80	57.400,00	7.392,80

Rechnungsabschluss 2022

Detailnachweis RA / 649 Sonstige Einrichtungen und Maßnahmen - interne Vergütungen enthalten

Fonds	Konto	Bezeichnung	ERA 2022	EVA 2022	Differenz	FRA 2022	FVA 2022	Differenz
1	341	Auszahlungen aus der Investitionstätigkeit				64.792,80	57.400,00	7.392,80
SU	34	Summe Auszahlungen investive Gebarung				64.792,80	57.400,00	7.392,80
SA	SA2	Saldo (2) Geldfluss aus der Investiven Gebarung (33-34)				-16.198,20	-57.400,00	41.201,80
SA	SA3	Saldo (3) Nettofinanzierungssaldo (SA1+SA2)				-16.198,20	-57.400,00	41.201,80
Finanzierungstätigkeit								
SU	35	Summe Einzahlungen aus der Finanzierungstätigkeit				0,00	0,00	0,00
SU	36	Summe Auszahlungen aus der Finanzierungstätigkeit				0,00	0,00	0,00
SA	SA4	Saldo (4) Geldfluss aus der Finanzierungstätigkeit (35-36)				0,00	0,00	0,00
SA	SA5	Saldo (5) Geldfluss aus VA-wirksamer Gebarung (SA3+SA4)				-16.198,20	-57.400,00	41.201,80
Verrechnung zw. operativer Gebarung und investiven Vorhaben								
SA	SA51	Saldo Geldfluss aus operativer Gebarung für invest. Vorhaben				0,00	0,00	0,00
UA 649		Sonstige Einrichtungen und Maßnahmen						
UA 649	SA0/SA1	(0) Nettoergeb. (21-22) / SA (1) Geldfluss op. Geb. (31-32)	-14.863,75	-14.600,00	-263,75	0,00	0,00	0,00
UA 649	SA00	Nettoergebnis nach Zuweisung und Entnahmen von HH-Rücklagen	-14.863,75	-14.600,00	-263,75			
UA 649	SA2	Saldo (2) Geldfluss aus der Investiven Gebarung (33-34)				-16.198,20	-57.400,00	41.201,80
UA 649	SA3	Saldo (3) Nettofinanzierungssaldo (SA1+SA2)				-16.198,20	-57.400,00	41.201,80
UA 649	SA4	Saldo (4) Geldfluss aus der Finanzierungstätigkeit (35-36)				0,00	0,00	0,00
UA 649	SA5	Saldo (5) Geldfluss aus VA-wirksamer Gebarung (SA3+SA4)				-16.198,20	-57.400,00	41.201,80

Rechnungsabschluss 2022

Detailnachweis RA / 649 Sonstige Einrichtungen und Maßnahmen - interne Vergütungen enthalten

Fonds	Konto	Bezeichnung	ERA 2022	EVA 2022	Differenz	FRA 2022	FVA 2022	Differenz
A 64		Straßenverkehr						
A 64	SA0/SA1	(0) Nettoergeb. (21-22) / SA (1) Geldfluss op. Geb. (31-32)	-20.176,39	-30.600,00	10.423,61	-5.312,64	-16.000,00	10.687,36
A 64	SA00	Nettoergebnis nach Zuweisung und Entnahmen von HH-Rücklagen	-20.176,39	-30.600,00	10.423,61			
A 64	SA2	Saldo (2) Geldfluss aus der Investiven Gebarung (33-34)				-16.198,20	-57.400,00	41.201,80
A 64	SA3	Saldo (3) Nettofinanzierungssaldo (SA1+SA2)				-21.510,84	-73.400,00	51.889,16
A 64	SA4	Saldo (4) Geldfluss aus der Finanzierungstätigkeit (35-36)				0,00	0,00	0,00
A 64	SA5	Saldo (5) Geldfluss aus VA-wirksamer Gebarung (SA3+SA4)				-21.510,84	-73.400,00	51.889,16
A 64	SA51	Saldo Geldfluss aus operativer Gebarung für invest. Vorhaben				0,00	0,00	0,00

Rechnungsabschluss 2022

Detailnachweis RA / 680 Post- und Telekommunikationsdienste - interne Vergütungen enthalten

Fonds	Konto	Bezeichnung	ERA 2022	EVA 2022	Differenz	FRA 2022	FVA 2022	Differenz
Fonds 680000		Post- und Telekommunikationsdienste						
Operative Gebarung								
SU	21/31	Summe Erträge / Einzahlungen operative Gebarung	0,00	0,00	0,00	0,00	0,00	0,00
680000	728000	Entgelte für sonstige Leistungen	11.800,00	31.200,00	-19.400,00	11.800,00	31.200,00	-19.400,00
2	2225/3225	Sonstiger Sachaufwand / Sonstige Auszahl. aus Sachaufwand	11.800,00	31.200,00	-19.400,00	11.800,00	31.200,00	-19.400,00
1	222/322	Sachaufwand / Auszahlungen aus Sachaufwand (o.Transferaufw.)	11.800,00	31.200,00	-19.400,00	11.800,00	31.200,00	-19.400,00
SU	22/32	Summe Aufwendungen / Auszahlungen operative Gebarung	11.800,00	31.200,00	-19.400,00	11.800,00	31.200,00	-19.400,00
SA	SA0/SA1	(0) Nettoergeb. (21-22) / SA (1) Geldfluss op. Geb. (31-32)	-11.800,00	-31.200,00	19.400,00	-11.800,00	-31.200,00	19.400,00
SA	SA0R	Saldo Haushaltsrücklagen	0,00	0,00	0,00			
SA	SA00	Nettoergebnis nach Zuweisung und Entnahmen von HH-Rücklagen	-11.800,00	-31.200,00	19.400,00			
Investive Gebarung								
SU	33	Summe Einzahlungen investive Gebarung				0,00	0,00	0,00
SU	34	Summe Auszahlungen investive Gebarung				0,00	0,00	0,00
SA	SA2	Saldo (2) Geldfluss aus der Investiven Gebarung (33-34)				0,00	0,00	0,00
SA	SA3	Saldo (3) Nettofinanzierungssaldo (SA1+SA2)				-11.800,00	-31.200,00	19.400,00
Finanzierungstätigkeit								
SU	35	Summe Einzahlungen aus der Finanzierungstätigkeit				0,00	0,00	0,00
SU	36	Summe Auszahlungen aus der Finanzierungstätigkeit				0,00	0,00	0,00
SA	SA4	Saldo (4) Geldfluss aus der Finanzierungstätigkeit (35-36)				0,00	0,00	0,00
SA	SA5	Saldo (5) Geldfluss aus VA-wirksamer Gebarung (SA3+SA4)				-11.800,00	-31.200,00	19.400,00
Verrechnung zw. operativer Gebarung und investiven Vorhaben								
SA	SA51	Saldo Geldfluss aus operativer Gebarung für invest. Vorhaben				0,00	0,00	0,00

Rechnungsabschluss 2022

Detailnachweis RA / 680 Post- und Telekommunikationsdienste - interne Vergütungen enthalten

Fonds	Konto	Bezeichnung	ERA 2022	EVA 2022	Differenz	FRA 2022	FVA 2022	Differenz
UA 680		Post- und Telekommunikationsdienste						
UA 680	SA0/SA1	(0) Nettoergeb. (21-22) / SA (1) Geldfluss op. Geb. (31-32)	-11.800,00	-31.200,00	19.400,00	-11.800,00	-31.200,00	19.400,00
UA 680	SA00	Nettoergebnis nach Zuweisung und Entnahmen von HH-Rücklagen	-11.800,00	-31.200,00	19.400,00			
UA 680	SA2	Saldo (2) Geldfluss aus der Investiven Gebarung (33-34)				0,00	0,00	0,00
UA 680	SA3	Saldo (3) Nettofinanzierungssaldo (SA1+SA2)				-11.800,00	-31.200,00	19.400,00
UA 680	SA4	Saldo (4) Geldfluss aus der Finanzierungstätigkeit (35-36)				0,00	0,00	0,00
UA 680	SA5	Saldo (5) Geldfluss aus VA-wirksamer Gebarung (SA3+SA4)				-11.800,00	-31.200,00	19.400,00
A 68		Post- und Telekommunikationsdienste						
A 68	SA0/SA1	(0) Nettoergeb. (21-22) / SA (1) Geldfluss op. Geb. (31-32)	-11.800,00	-31.200,00	19.400,00	-11.800,00	-31.200,00	19.400,00
A 68	SA00	Nettoergebnis nach Zuweisung und Entnahmen von HH-Rücklagen	-11.800,00	-31.200,00	19.400,00			
A 68	SA2	Saldo (2) Geldfluss aus der Investiven Gebarung (33-34)				0,00	0,00	0,00
A 68	SA3	Saldo (3) Nettofinanzierungssaldo (SA1+SA2)				-11.800,00	-31.200,00	19.400,00
A 68	SA4	Saldo (4) Geldfluss aus der Finanzierungstätigkeit (35-36)				0,00	0,00	0,00
A 68	SA5	Saldo (5) Geldfluss aus VA-wirksamer Gebarung (SA3+SA4)				-11.800,00	-31.200,00	19.400,00
A 68	SA51	Saldo Geldfluss aus operativer Gebarung für invest. Vorhaben				0,00	0,00	0,00

Rechnungsabschluss 2022
Detailnachweis RA / 690 Verkehr, Sonstiges - interne Vergütungen enthalten

Fonds	Konto	Bezeichnung	ERA 2022	EVA 2022	Differenz	FRA 2022	FVA 2022	Differenz
Fonds 690000		Verkehr ÖV & MikroÖV						
Operative Gebarung								
690000	861100	Transfers vom Land	39.906,02	40.000,00	-93,98	39.906,02	40.000,00	-93,98
2	2121/3121	Transferertrag / -zahlungen von Trägern des öffentl. Rechts	39.906,02	40.000,00	-93,98	39.906,02	40.000,00	-93,98
690000	864100	Transfers v. Unternehmen u. Anderen (o. Finanzun.)	14.960,40	20.000,00	-5.039,60	14.960,40	20.000,00	-5.039,60
2	2123/3123	Transferertrag / -zahlungen von Untern. (mit Finanzuntern.)	14.960,40	20.000,00	-5.039,60	14.960,40	20.000,00	-5.039,60
1	212/312	Erträge aus Transfers / Einzahl. aus Transfers (ohne KTs)	54.866,42	60.000,00	-5.133,58	54.866,42	60.000,00	-5.133,58
SU	21/31	Summe Erträge / Einzahlungen operative Gebarung	54.866,42	60.000,00	-5.133,58	54.866,42	60.000,00	-5.133,58
690000	400000	Geringwertige Wirtschaftsgüter	0,00	1.000,00	-1.000,00	0,00	1.000,00	-1.000,00
2	2221/3221	Gebrauchs- und Verbrauchsgüter, Handelswaren / Auszahlungen	0,00	1.000,00	-1.000,00	0,00	1.000,00	-1.000,00
690000	700000	Miet- und Pachtaufwand	1.236,00	1.800,00	-564,00	1.236,00	1.800,00	-564,00
2	2223/3223	Leasing- und Mietaufwand / Ausz. für Leasing- u. Mietaufwand	1.236,00	1.800,00	-564,00	1.236,00	1.800,00	-564,00
1	222/322	Sachaufwand / Auszahlungen aus Sachaufwand (o.Transferaufw.)	1.236,00	2.800,00	-1.564,00	1.236,00	2.800,00	-1.564,00
690000	755100	Transfers an Unternehmen (o. Finanzun.)	165.826,42	164.000,00	1.826,42	165.826,42	164.000,00	1.826,42
2	2233/3233	Transferaufwand / -zahlungen an Untern. (mit Finanzuntern.)	165.826,42	164.000,00	1.826,42	165.826,42	164.000,00	1.826,42
690000	768000	Transfers an private Haushalte	13.258,00	19.000,00	-5.742,00	13.327,00	19.000,00	-5.673,00
2	2234/3234	Transferaufwand / -zahlungen an Haush. & Org.o.Erwerbschar.	13.258,00	19.000,00	-5.742,00	13.327,00	19.000,00	-5.673,00
1	223/323	Transferaufwand (lfd. u.KTs) / Auszahl. Transfers (ohne KTs)	179.084,42	183.000,00	-3.915,58	179.153,42	183.000,00	-3.846,58
SU	22/32	Summe Aufwendungen / Auszahlungen operative Gebarung	180.320,42	185.800,00	-5.479,58	180.389,42	185.800,00	-5.410,58
SA	SA0/SA1	(0) Nettoergeb. (21-22) / SA (1) Geldfluss op. Geb. (31-32)	-125.454,00	-125.800,00	346,00	-125.523,00	-125.800,00	277,00
SA	SA0R	Saldo Haushaltsrücklagen	0,00	0,00	0,00			
SA	SA00	Nettoergebnis nach Zuweisung und Entnahmen von HH-Rücklagen	-125.454,00	-125.800,00	346,00			
Investive Gebarung								
SU	33	Summe Einzahlungen investive Gebarung				0,00	0,00	0,00
SU	34	Summe Auszahlungen investive Gebarung				0,00	0,00	0,00

Rechnungsabschluss 2022
Detailnachweis RA / 690 Verkehr, Sonstiges - interne Vergütungen enthalten

Fonds	Konto	Bezeichnung	ERA 2022	EVA 2022	Differenz	FRA 2022	FVA 2022	Differenz
SA	SA2	Saldo (2) Geldfluss aus der Investiven Gebarung (33-34)				0,00	0,00	0,00
SA	SA3	Saldo (3) Nettofinanzierungssaldo (SA1+SA2)				-125.523,00	-125.800,00	277,00
Finanzierungstätigkeit								
SU	35	Summe Einzahlungen aus der Finanzierungstätigkeit				0,00	0,00	0,00
SU	36	Summe Auszahlungen aus der Finanzierungstätigkeit				0,00	0,00	0,00
SA	SA4	Saldo (4) Geldfluss aus der Finanzierungstätigkeit (35-36)				0,00	0,00	0,00
SA	SA5	Saldo (5) Geldfluss aus VA-wirksamer Gebarung (SA3+SA4)				-125.523,00	-125.800,00	277,00
Verrechnung zw. operativer Gebarung und investiven Vorhaben								
SA	SA51	Saldo Geldfluss aus operativer Gebarung für invest. Vorhaben				0,00	0,00	0,00
UA 690 Verkehr, Sonstiges								
UA 690	SA0/SA1	(0) Nettoergeb. (21-22) / SA (1) Geldfluss op. Geb. (31-32)	-125.454,00	-125.800,00	346,00	-125.523,00	-125.800,00	277,00
UA 690	SA00	Nettoergebnis nach Zuweisung und Entnahmen von HH-Rücklagen	-125.454,00	-125.800,00	346,00			
UA 690	SA2	Saldo (2) Geldfluss aus der Investiven Gebarung (33-34)				0,00	0,00	0,00
UA 690	SA3	Saldo (3) Nettofinanzierungssaldo (SA1+SA2)				-125.523,00	-125.800,00	277,00
UA 690	SA4	Saldo (4) Geldfluss aus der Finanzierungstätigkeit (35-36)				0,00	0,00	0,00
UA 690	SA5	Saldo (5) Geldfluss aus VA-wirksamer Gebarung (SA3+SA4)				-125.523,00	-125.800,00	277,00
A 69 Verkehr, Sonstiges								
A 69	SA0/SA1	(0) Nettoergeb. (21-22) / SA (1) Geldfluss op. Geb. (31-32)	-125.454,00	-125.800,00	346,00	-125.523,00	-125.800,00	277,00
A 69	SA00	Nettoergebnis nach Zuweisung und Entnahmen von HH-Rücklagen	-125.454,00	-125.800,00	346,00			
A 69	SA2	Saldo (2) Geldfluss aus der Investiven Gebarung (33-34)				0,00	0,00	0,00
A 69	SA3	Saldo (3) Nettofinanzierungssaldo (SA1+SA2)				-125.523,00	-125.800,00	277,00
A 69	SA4	Saldo (4) Geldfluss aus der Finanzierungstätigkeit (35-36)				0,00	0,00	0,00
A 69	SA5	Saldo (5) Geldfluss aus VA-wirksamer Gebarung (SA3+SA4)				-125.523,00	-125.800,00	277,00
A 69	SA51	Saldo Geldfluss aus operativer Gebarung für invest. Vorhaben				0,00	0,00	0,00

Rechnungsabschluss 2022
Detailnachweis RA / 690 Verkehr, Sonstiges - interne Vergütungen enthalten

Fonds	Konto	Bezeichnung	ERA 2022	EVA 2022	Differenz	FRA 2022	FVA 2022	Differenz
Gruppe 6		Straßen-und Wasserbau, Verkehr						
Gruppe 6	SA0/SA1	(0) Nettoergeb. (21-22) / SA (1) Geldfluss op. Geb. (31-32)	-1.615.075,67	298.400,00	-1.913.475,67	-212.972,59	1.812.500,00	-2.025.472,59
Gruppe 6	SA00	Nettoergebnis nach Zuweisung und Entnahmen von HH-Rücklagen	-1.171.666,07	729.900,00	-1.901.566,07			
Gruppe 6	SA2	Saldo (2) Geldfluss aus der Investiven Gebarung (33-34)				-2.023.342,04	-2.666.100,00	642.757,96
Gruppe 6	SA3	Saldo (3) Nettofinanzierungssaldo (SA1+SA2)				-2.236.314,63	-853.600,00	-1.382.714,63
Gruppe 6	SA4	Saldo (4) Geldfluss aus der Finanzierungstätigkeit (35-36)				0,00	0,00	0,00
Gruppe 6	SA5	Saldo (5) Geldfluss aus VA-wirksamer Gebarung (SA3+SA4)				-2.236.314,63	-853.600,00	-1.382.714,63
Gruppe 6	SA51	Saldo Geldfluss aus operativer Gebarung für invest. Vorhaben				0,00	0,00	0,00

Rechnungsabschluss 2022
Detailnachweis RA / 742 Produktionsförderung - interne Vergütungen enthalten

Fonds	Konto	Bezeichnung	ERA 2022	EVA 2022	Differenz	FRA 2022	FVA 2022	Differenz
Fonds 742000		Produktionsförd. Land-/Forstwirtschaft						
Operative Gebarung								
SU 21/31		Summe Erträge / Einzahlungen operative Gebarung	0,00	0,00	0,00	0,00	0,00	0,00
742000	420000	Roh-, Hilfs- und Baustoffe	4.179,00	2.000,00	2.179,00	4.179,00	2.000,00	2.179,00
742000	431000	Futtermittel	2.441,82	2.500,00	-58,18	2.441,82	2.500,00	-58,18
2	2221/3221	Gebrauchs- und Verbrauchsgüter, Handelswaren / Auszahlungen	6.620,82	4.500,00	2.120,82	6.620,82	4.500,00	2.120,82
742000	720009	Kostenbeiträge/-ersätze für Leistungen (Vergüt.)	0,00	400,00	-400,00	0,00	400,00	-400,00
742000	728000	Entgelte für sonstige Leistungen	231,88	300,00	-68,12	463,76	300,00	163,76
2	2225/3225	Sonstiger Sachaufwand / Sonstige Auszahl. aus Sachaufwand	231,88	700,00	-468,12	463,76	700,00	-236,24
1	222/322	Sachaufwand / Auszahlungen aus Sachaufwand (o.Transferaufw.)	6.852,70	5.200,00	1.652,70	7.084,58	5.200,00	1.884,58
742000	757000	Transfers an priv. Organisationen ohne Erwerbszw.	15.481,14	16.100,00	-618,86	15.481,14	16.100,00	-618,86
742000	768000	Transfers an private Haushalte	54.706,66	65.900,00	-11.193,34	54.706,66	65.900,00	-11.193,34
2	2234/3234	Transferaufwand / -zahlungen an Haush. & Org.o.Erwerbschar.	70.187,80	82.000,00	-11.812,20	70.187,80	82.000,00	-11.812,20
1	223/323	Transferaufwand (lfd. u.KTs) / Auszahl. Transfers (ohne KTs)	70.187,80	82.000,00	-11.812,20	70.187,80	82.000,00	-11.812,20
SU 22/32		Summe Aufwendungen / Auszahlungen operative Gebarung	77.040,50	87.200,00	-10.159,50	77.272,38	87.200,00	-9.927,62
SA SA0/SA1		(0) Nettoergeb. (21-22) / SA (1) Geldfluss op. Geb. (31-32)	-77.040,50	-87.200,00	10.159,50	-77.272,38	-87.200,00	9.927,62
SA SA0R		Saldo Haushaltsrücklagen	0,00	0,00	0,00			
SA SA00		Nettoergebnis nach Zuweisung und Entnahmen von HH-Rücklagen	-77.040,50	-87.200,00	10.159,50			
Investive Gebarung								
SU 33		Summe Einzahlungen investive Gebarung				0,00	0,00	0,00
SU 34		Summe Auszahlungen investive Gebarung				0,00	0,00	0,00
SA SA2		Saldo (2) Geldfluss aus der Investiven Gebarung (33-34)				0,00	0,00	0,00
SA SA3		Saldo (3) Nettofinanzierungssaldo (SA1+SA2)				-77.272,38	-87.200,00	9.927,62
Finanzierungstätigkeit								
SU 35		Summe Einzahlungen aus der Finanzierungstätigkeit				0,00	0,00	0,00

Rechnungsabschluss 2022
Detailnachweis RA / 742 Produktionsförderung - interne Vergütungen enthalten

Fonds	Konto	Bezeichnung	ERA 2022	EVA 2022	Differenz	FRA 2022	FVA 2022	Differenz
SU	36	Summe Auszahlungen aus der Finanzierungstätigkeit				0,00	0,00	0,00
SA	SA4	Saldo (4) Geldfluss aus der Finanzierungstätigkeit (35-36)				0,00	0,00	0,00
SA	SA5	Saldo (5) Geldfluss aus VA-wirksamer Gebarung (SA3+SA4)				-77.272,38	-87.200,00	9.927,62
Verrechnung zw. operativer Gebarung und investiven Vorhaben								
SA	SA51	Saldo Geldfluss aus operativer Gebarung für invest. Vorhaben				0,00	0,00	0,00
UA	742	Produktionsförderung						
UA 742	SA0/SA1	(0) Nettoergeb. (21-22) / SA (1) Geldfluss op. Geb. (31-32)	-77.040,50	-87.200,00	10.159,50	-77.272,38	-87.200,00	9.927,62
UA 742	SA00	Nettoergebnis nach Zuweisung und Entnahmen von HH-Rücklagen	-77.040,50	-87.200,00	10.159,50			
UA 742	SA2	Saldo (2) Geldfluss aus der Investiven Gebarung (33-34)				0,00	0,00	0,00
UA 742	SA3	Saldo (3) Nettofinanzierungssaldo (SA1+SA2)				-77.272,38	-87.200,00	9.927,62
UA 742	SA4	Saldo (4) Geldfluss aus der Finanzierungstätigkeit (35-36)				0,00	0,00	0,00
UA 742	SA5	Saldo (5) Geldfluss aus VA-wirksamer Gebarung (SA3+SA4)				-77.272,38	-87.200,00	9.927,62
A	74	Sonstige Förderung der Land-und Forstwirtschaft						
A 74	SA0/SA1	(0) Nettoergeb. (21-22) / SA (1) Geldfluss op. Geb. (31-32)	-77.040,50	-87.200,00	10.159,50	-77.272,38	-87.200,00	9.927,62
A 74	SA00	Nettoergebnis nach Zuweisung und Entnahmen von HH-Rücklagen	-77.040,50	-87.200,00	10.159,50			
A 74	SA2	Saldo (2) Geldfluss aus der Investiven Gebarung (33-34)				0,00	0,00	0,00
A 74	SA3	Saldo (3) Nettofinanzierungssaldo (SA1+SA2)				-77.272,38	-87.200,00	9.927,62
A 74	SA4	Saldo (4) Geldfluss aus der Finanzierungstätigkeit (35-36)				0,00	0,00	0,00
A 74	SA5	Saldo (5) Geldfluss aus VA-wirksamer Gebarung (SA3+SA4)				-77.272,38	-87.200,00	9.927,62
A 74	SA51	Saldo Geldfluss aus operativer Gebarung für invest. Vorhaben				0,00	0,00	0,00

Rechnungsabschluss 2022
Detailnachweis RA / 759 Sonstige Energieträger - interne Vergütungen enthalten

Fonds	Konto	Bezeichnung	ERA 2022	EVA 2022	Differenz	FRA 2022	FVA 2022	Differenz
Fonds 759000		Sonstige Energieträger						
Operative Gebarung								
SU	21/31	Summe Erträge / Einzahlungen operative Gebarung	0,00	0,00	0,00	0,00	0,00	0,00
759000	680500	Planm. Afa Sonderanlagen	982,26	1.000,00	-17,74	0,00	0,00	0,00
2	2226/3226	Nicht finanz.wirks. Sachaufw. / Ausz. Inanspruchn.Haftungen	982,26	1.000,00	-17,74	0,00	0,00	0,00
1	222/322	Sachaufwand / Auszahlungen aus Sachaufwand (o.Transferaufw.)	982,26	1.000,00	-17,74	0,00	0,00	0,00
SU	22/32	Summe Aufwendungen / Auszahlungen operative Gebarung	982,26	1.000,00	-17,74	0,00	0,00	0,00
SA	SA0/SA1	(0) Nettoergeb. (21-22) / SA (1) Geldfluss op. Geb. (31-32)	-982,26	-1.000,00	17,74	0,00	0,00	0,00
SA	SA0R	Saldo Haushaltsrücklagen	0,00	0,00	0,00			
SA	SA00	Nettoergebnis nach Zuweisung und Entnahmen von HH-Rücklagen	-982,26	-1.000,00	17,74			
Investive Gebarung								
SU	33	Summe Einzahlungen investive Gebarung				0,00	0,00	0,00
SU	34	Summe Auszahlungen investive Gebarung				0,00	0,00	0,00
SA	SA2	Saldo (2) Geldfluss aus der Investiven Gebarung (33-34)				0,00	0,00	0,00
SA	SA3	Saldo (3) Nettofinanzierungssaldo (SA1+SA2)				0,00	0,00	0,00
Finanzierungstätigkeit								
SU	35	Summe Einzahlungen aus der Finanzierungstätigkeit				0,00	0,00	0,00
SU	36	Summe Auszahlungen aus der Finanzierungstätigkeit				0,00	0,00	0,00
SA	SA4	Saldo (4) Geldfluss aus der Finanzierungstätigkeit (35-36)				0,00	0,00	0,00
SA	SA5	Saldo (5) Geldfluss aus VA-wirksamer Gebarung (SA3+SA4)				0,00	0,00	0,00
Verrechnung zw. operativer Gebarung und investiven Vorhaben								
SA	SA51	Saldo Geldfluss aus operativer Gebarung für invest. Vorhaben				0,00	0,00	0,00

Rechnungsabschluss 2022
Detailnachweis RA / 759 Sonstige Energieträger - interne Vergütungen enthalten

Fonds	Konto	Bezeichnung	ERA 2022	EVA 2022	Differenz	FRA 2022	FVA 2022	Differenz
UA 759		Sonstige Energieträger						
UA 759	SA0/SA1	(0) Nettoergeb. (21-22) / SA (1) Geldfluss op. Geb. (31-32)	-982,26	-1.000,00	17,74	0,00	0,00	0,00
UA 759	SA00	Nettoergebnis nach Zuweisung und Entnahmen von HH-Rücklagen	-982,26	-1.000,00	17,74			
UA 759	SA2	Saldo (2) Geldfluss aus der Investiven Gebarung (33-34)				0,00	0,00	0,00
UA 759	SA3	Saldo (3) Nettofinanzierungssaldo (SA1+SA2)				0,00	0,00	0,00
UA 759	SA4	Saldo (4) Geldfluss aus der Finanzierungstätigkeit (35-36)				0,00	0,00	0,00
UA 759	SA5	Saldo (5) Geldfluss aus VA-wirksamer Gebarung (SA3+SA4)				0,00	0,00	0,00
A 75		Förderung der Energiewirtschaft						
A 75	SA0/SA1	(0) Nettoergeb. (21-22) / SA (1) Geldfluss op. Geb. (31-32)	-982,26	-1.000,00	17,74	0,00	0,00	0,00
A 75	SA00	Nettoergebnis nach Zuweisung und Entnahmen von HH-Rücklagen	-982,26	-1.000,00	17,74			
A 75	SA2	Saldo (2) Geldfluss aus der Investiven Gebarung (33-34)				0,00	0,00	0,00
A 75	SA3	Saldo (3) Nettofinanzierungssaldo (SA1+SA2)				0,00	0,00	0,00
A 75	SA4	Saldo (4) Geldfluss aus der Finanzierungstätigkeit (35-36)				0,00	0,00	0,00
A 75	SA5	Saldo (5) Geldfluss aus VA-wirksamer Gebarung (SA3+SA4)				0,00	0,00	0,00
A 75	SA51	Saldo Geldfluss aus operativer Gebarung für invest. Vorhaben				0,00	0,00	0,00

Rechnungsabschluss 2022

Detailnachweis RA / 771 Maßnahmen zur Förderung des Fremdenverkehrs - interne Vergütungen enthalten

Fonds	Konto	Bezeichnung	ERA 2022	EVA 2022	Differenz	FRA 2022	FVA 2022	Differenz
Fonds 771000		Maßnahmen zur Förderung des Tourismus						
Operative Gebarung								
SU 21/31		Summe Erträge / Einzahlungen operative Gebarung	0,00	0,00	0,00	0,00	0,00	0,00
771000	400000	Geringwertige Wirtschaftsgüter	507,00	2.000,00	-1.493,00	507,00	2.000,00	-1.493,00
2	2221/3221	Gebrauchs- und Verbrauchsgüter, Handelswaren / Auszahlungen	507,00	2.000,00	-1.493,00	507,00	2.000,00	-1.493,00
771000	613000	Instandhaltung von sonst. Grundstückseinrichtungen	1.909,28	7.500,00	-5.590,72	1.909,28	7.500,00	-5.590,72
771000	618000	Instandhaltung von sonstigen Anlagen	0,00	2.000,00	-2.000,00	0,00	2.000,00	-2.000,00
2	2224/3224	Instandhaltung / Auszahlungen für Instandhaltung	1.909,28	9.500,00	-7.590,72	1.909,28	9.500,00	-7.590,72
771000	720009	Kostenbeiträge/-ersätze für Leistungen (Vergüt.)	0,00	500,00	-500,00	0,00	500,00	-500,00
771000	726000	Mitgliedsbeiträge an Institutionen	4.186,56	5.900,00	-1.713,44	4.186,56	5.900,00	-1.713,44
771000	728000	Entgelte für sonstige Leistungen	0,00	6.800,00	-6.800,00	0,00	6.800,00	-6.800,00
2	2225/3225	Sonstiger Sachaufwand / Sonstige Auszahl. aus Sachaufwand	4.186,56	13.200,00	-9.013,44	4.186,56	13.200,00	-9.013,44
1	222/322	Sachaufwand / Auszahlungen aus Sachaufwand (o.Transferaufw.)	6.602,84	24.700,00	-18.097,16	6.602,84	24.700,00	-18.097,16
771000	757000	Transfers an priv. Organisationen ohne Erwerbszw.	0,00	3.000,00	-3.000,00	0,00	3.000,00	-3.000,00
2	2234/3234	Transferaufwand / -zahlungen an Haush. & Org.o.Erwerbschar.	0,00	3.000,00	-3.000,00	0,00	3.000,00	-3.000,00
1	223/323	Transferaufwand (lfd. u.KTs) / Auszahl. Transfers (ohne KTs)	0,00	3.000,00	-3.000,00	0,00	3.000,00	-3.000,00
SU 22/32		Summe Aufwendungen / Auszahlungen operative Gebarung	6.602,84	27.700,00	-21.097,16	6.602,84	27.700,00	-21.097,16
SA SA0/SA1		(0) Nettoergeb. (21-22) / SA (1) Geldfluss op. Geb. (31-32)	-6.602,84	-27.700,00	21.097,16	-6.602,84	-27.700,00	21.097,16
SA SA0R		Saldo Haushaltsrücklagen	0,00	0,00	0,00			
SA SA00		Nettoergebnis nach Zuweisung und Entnahmen von HH-Rücklagen	-6.602,84	-27.700,00	21.097,16			
Investive Gebarung								
SU 33		Summe Einzahlungen investive Gebarung				0,00	0,00	0,00
SU 34		Summe Auszahlungen investive Gebarung				0,00	0,00	0,00
SA SA2		Saldo (2) Geldfluss aus der Investiven Gebarung (33-34)				0,00	0,00	0,00
SA SA3		Saldo (3) Nettofinanzierungssaldo (SA1+SA2)				-6.602,84	-27.700,00	21.097,16

Rechnungsabschluss 2022

Detailnachweis RA / 771 Maßnahmen zur Förderung des Fremdenverkehrs - interne Vergütungen enthalten

Fonds	Konto	Bezeichnung	ERA 2022	EVA 2022	Differenz	FRA 2022	FVA 2022	Differenz
Finanzierungstätigkeit								
SU	35	Summe Einzahlungen aus der Finanzierungstätigkeit				0,00	0,00	0,00
SU	36	Summe Auszahlungen aus der Finanzierungstätigkeit				0,00	0,00	0,00
SA	SA4	Saldo (4) Geldfluss aus der Finanzierungstätigkeit (35-36)				0,00	0,00	0,00
SA	SA5	Saldo (5) Geldfluss aus VA-wirksamer Gebarung (SA3+SA4)				-6.602,84	-27.700,00	21.097,16
Verrechnung zw. operativer Gebarung und investiven Vorhaben								
SA	SA51	Saldo Geldfluss aus operativer Gebarung für invest. Vorhaben				0,00	0,00	0,00
UA 771 Maßnahmen zur Förderung des Fremdenverkehrs								
UA 771	SA0/SA1	(0) Nettoergeb. (21-22) / SA (1) Geldfluss op. Geb. (31-32)	-6.602,84	-27.700,00	21.097,16	-6.602,84	-27.700,00	21.097,16
UA 771	SA00	Nettoergebnis nach Zuweisung und Entnahmen von HH-Rücklagen	-6.602,84	-27.700,00	21.097,16			
UA 771	SA2	Saldo (2) Geldfluss aus der Investiven Gebarung (33-34)				0,00	0,00	0,00
UA 771	SA3	Saldo (3) Nettofinanzierungssaldo (SA1+SA2)				-6.602,84	-27.700,00	21.097,16
UA 771	SA4	Saldo (4) Geldfluss aus der Finanzierungstätigkeit (35-36)				0,00	0,00	0,00
UA 771	SA5	Saldo (5) Geldfluss aus VA-wirksamer Gebarung (SA3+SA4)				-6.602,84	-27.700,00	21.097,16
A 77 Förderung des Fremdenverkehrs								
A 77	SA0/SA1	(0) Nettoergeb. (21-22) / SA (1) Geldfluss op. Geb. (31-32)	-6.602,84	-27.700,00	21.097,16	-6.602,84	-27.700,00	21.097,16
A 77	SA00	Nettoergebnis nach Zuweisung und Entnahmen von HH-Rücklagen	-6.602,84	-27.700,00	21.097,16			
A 77	SA2	Saldo (2) Geldfluss aus der Investiven Gebarung (33-34)				0,00	0,00	0,00
A 77	SA3	Saldo (3) Nettofinanzierungssaldo (SA1+SA2)				-6.602,84	-27.700,00	21.097,16
A 77	SA4	Saldo (4) Geldfluss aus der Finanzierungstätigkeit (35-36)				0,00	0,00	0,00
A 77	SA5	Saldo (5) Geldfluss aus VA-wirksamer Gebarung (SA3+SA4)				-6.602,84	-27.700,00	21.097,16
A 77	SA51	Saldo Geldfluss aus operativer Gebarung für invest. Vorhaben				0,00	0,00	0,00

Rechnungsabschluss 2022
Detailnachweis RA / 782 Wirtschaftspolitische Maßnahmen - interne Vergütungen enthalten

Fonds	Konto	Bezeichnung	ERA 2022	EVA 2022	Differenz	FRA 2022	FVA 2022	Differenz
Fonds 782000		Wirtschaftspolitische Maßnahmen						
Operative Gebarung								
SU 21/31		Summe Erträge / Einzahlungen operative Gebarung	0,00	0,00	0,00	0,00	0,00	0,00
782000	775000	Kapitaltransfers an Unternehmen u. Andere (o. Fi.)	3.278,03	21.000,00	-17.721,97	0,00	0,00	0,00
2	2233/3233	Transferaufwand / -zahlungen an Untern. (mit Finanzuntern.)	3.278,03	21.000,00	-17.721,97	0,00	0,00	0,00
1	223/323	Transferaufwand (lfd. u.KTs) / Auszahl. Transfers (ohne KTs)	3.278,03	21.000,00	-17.721,97	0,00	0,00	0,00
SU 22/32		Summe Aufwendungen / Auszahlungen operative Gebarung	3.278,03	21.000,00	-17.721,97	0,00	0,00	0,00
SA SA0/SA1		(0) Nettoergeb. (21-22) / SA (1) Geldfluss op. Geb. (31-32)	-3.278,03	-21.000,00	17.721,97	0,00	0,00	0,00
SA SA0R		Saldo Haushaltsrücklagen	0,00	0,00	0,00			
SA SA00		Nettoergebnis nach Zuweisung und Entnahmen von HH-Rücklagen	-3.278,03	-21.000,00	17.721,97			
Investive Gebarung								
SU 33		Summe Einzahlungen investive Gebarung				0,00	0,00	0,00
782000	775000	Kapitaltransfers an Unternehmen u. Andere (o. Fi.)				3.278,03	21.000,00	-17.721,97
2	3433	Kapitaltransferzahlungen an Unternehmen (Finanzunternehmen)				3.278,03	21.000,00	-17.721,97
1	343	Auszahlungen aus Kapitaltransfers				3.278,03	21.000,00	-17.721,97
SU 34		Summe Auszahlungen investive Gebarung				3.278,03	21.000,00	-17.721,97
SA SA2		Saldo (2) Geldfluss aus der Investiven Gebarung (33-34)				-3.278,03	-21.000,00	17.721,97
SA SA3		Saldo (3) Nettofinanzierungssaldo (SA1+SA2)				-3.278,03	-21.000,00	17.721,97
Finanzierungstätigkeit								
SU 35		Summe Einzahlungen aus der Finanzierungstätigkeit				0,00	0,00	0,00
SU 36		Summe Auszahlungen aus der Finanzierungstätigkeit				0,00	0,00	0,00
SA SA4		Saldo (4) Geldfluss aus der Finanzierungstätigkeit (35-36)				0,00	0,00	0,00
SA SA5		Saldo (5) Geldfluss aus VA-wirksamer Gebarung (SA3+SA4)				-3.278,03	-21.000,00	17.721,97
Verrechnung zw. operativer Gebarung und investiven Vorhaben								
SA SA51		Saldo Geldfluss aus operativer Gebarung für invest. Vorhaben				0,00	0,00	0,00

Rechnungsabschluss 2022

Detailnachweis RA / 782 Wirtschaftspolitische Maßnahmen - interne Vergütungen enthalten

Fonds	Konto	Bezeichnung	ERA 2022	EVA 2022	Differenz	FRA 2022	FVA 2022	Differenz
UA 782		Wirtschaftspolitische Maßnahmen						
UA 782	SA0/SA1	(0) Nettoergeb. (21-22) / SA (1) Geldfluss op. Geb. (31-32)	-3.278,03	-21.000,00	17.721,97	0,00	0,00	0,00
UA 782	SA00	Nettoergebnis nach Zuweisung und Entnahmen von HH-Rücklagen	-3.278,03	-21.000,00	17.721,97			
UA 782	SA2	Saldo (2) Geldfluss aus der Investiven Gebarung (33-34)				-3.278,03	-21.000,00	17.721,97
UA 782	SA3	Saldo (3) Nettofinanzierungssaldo (SA1+SA2)				-3.278,03	-21.000,00	17.721,97
UA 782	SA4	Saldo (4) Geldfluss aus der Finanzierungstätigkeit (35-36)				0,00	0,00	0,00
UA 782	SA5	Saldo (5) Geldfluss aus VA-wirksamer Gebarung (SA3+SA4)				-3.278,03	-21.000,00	17.721,97
A 78		Förderung von Handel, Gewerbe und Industrie						
A 78	SA0/SA1	(0) Nettoergeb. (21-22) / SA (1) Geldfluss op. Geb. (31-32)	-3.278,03	-21.000,00	17.721,97	0,00	0,00	0,00
A 78	SA00	Nettoergebnis nach Zuweisung und Entnahmen von HH-Rücklagen	-3.278,03	-21.000,00	17.721,97			
A 78	SA2	Saldo (2) Geldfluss aus der Investiven Gebarung (33-34)				-3.278,03	-21.000,00	17.721,97
A 78	SA3	Saldo (3) Nettofinanzierungssaldo (SA1+SA2)				-3.278,03	-21.000,00	17.721,97
A 78	SA4	Saldo (4) Geldfluss aus der Finanzierungstätigkeit (35-36)				0,00	0,00	0,00
A 78	SA5	Saldo (5) Geldfluss aus VA-wirksamer Gebarung (SA3+SA4)				-3.278,03	-21.000,00	17.721,97
A 78	SA51	Saldo Geldfluss aus operativer Gebarung für invest. Vorhaben				0,00	0,00	0,00
Gruppe 7		Wirtschaftsförderung						
Gruppe 7	SA0/SA1	(0) Nettoergeb. (21-22) / SA (1) Geldfluss op. Geb. (31-32)	-87.903,63	-136.900,00	48.996,37	-83.875,22	-114.900,00	31.024,78
Gruppe 7	SA00	Nettoergebnis nach Zuweisung und Entnahmen von HH-Rücklagen	-87.903,63	-136.900,00	48.996,37			
Gruppe 7	SA2	Saldo (2) Geldfluss aus der Investiven Gebarung (33-34)				-3.278,03	-21.000,00	17.721,97
Gruppe 7	SA3	Saldo (3) Nettofinanzierungssaldo (SA1+SA2)				-87.153,25	-135.900,00	48.746,75
Gruppe 7	SA4	Saldo (4) Geldfluss aus der Finanzierungstätigkeit (35-36)				0,00	0,00	0,00
Gruppe 7	SA5	Saldo (5) Geldfluss aus VA-wirksamer Gebarung (SA3+SA4)				-87.153,25	-135.900,00	48.746,75
Gruppe 7	SA51	Saldo Geldfluss aus operativer Gebarung für invest. Vorhaben				0,00	0,00	0,00

Rechnungsabschluss 2022
Detailnachweis RA / 811 Abwasserbeseitigung - interne Vergütungen enthalten

Fonds	Konto	Bezeichnung	ERA 2022	EVA 2022	Differenz	FRA 2022	FVA 2022	Differenz
Fonds 811000		Abwasserbeseitigung						
Operative Gebarung								
811000	850000	Interessentenbeiträge von Eigentümern/Anrainern	102.403,03	80.000,00	22.403,03	93.654,18	80.000,00	13.654,18
2	2111/3111	Erträge / Einzahlungen aus eigenen Abgaben	102.403,03	80.000,00	22.403,03	93.654,18	80.000,00	13.654,18
811000	852000	Gebühren für Benützung von Gemeindeeinrichtungen	962.587,78	959.900,00	2.687,78	962.050,60	959.900,00	2.150,60
2	2113/3113	Erträge / Einzahlungen aus Gebühren	962.587,78	959.900,00	2.687,78	962.050,60	959.900,00	2.150,60
811000	816000	Kostenbeiträge/-ersätze für Leistungen	15.248,44	47.400,00	-32.151,56	2.521,60	47.400,00	-44.878,40
2	2114/3114	Erträge / Einzahlungen aus Leistungen	15.248,44	47.400,00	-32.151,56	2.521,60	47.400,00	-44.878,40
811000	829900	Sonstige Ausgaben Verr. Operative Geb. u. Projekte	70.454,11	146.800,00	-76.345,89	70.454,11	146.800,00	-76.345,89
2	2116/3116	Erträge / Einz. aus Veräußerung/GWG u. sonst. Erträge/Einz.	70.454,11	146.800,00	-76.345,89	70.454,11	146.800,00	-76.345,89
1	211/311	Erträge / Einzahl. aus der operativen Verwaltungstätigkeit	1.150.693,36	1.234.100,00	-83.406,64	1.128.680,49	1.234.100,00	-105.419,51
811000	823000	Sonstige Zinserträge	135,91	100,00	35,91	135,91	100,00	35,91
2	2131/3131	Erträge aus Zinsen / Einzahlungen aus Zinserträgen	135,91	100,00	35,91	135,91	100,00	35,91
1	213/313	Finanzerträge / Einzahlungen aus Finanzerträgen	135,91	100,00	35,91	135,91	100,00	35,91
SU 21/31		Summe Erträge / Einzahlungen operative Gebarung	1.150.829,27	1.234.200,00	-83.370,73	1.128.816,40	1.234.200,00	-105.383,60
811000	710000	Öffentliche Abgaben (ohne Gebühren gem. FAG)	33,98	100,00	-66,02	33,98	100,00	-66,02
811000	711000	Gebühren für Benützung v. Gemeindeeinr. (gem. FAG)	1.681,90	2.000,00	-318,10	1.665,17	2.000,00	-334,83
811000	720009	Kostenbeiträge/-ersätze für Leistungen (Vergüt.)	2.528,99	2.400,00	128,99	2.528,99	2.400,00	128,99
811000	729900	Sonstige Ausgaben	70.454,11	146.800,00	-76.345,89	70.454,11	146.800,00	-76.345,89
2	2225/3225	Sonstiger Sachaufwand / Sonstige Auszahl. aus Sachaufwand	74.698,98	151.300,00	-76.601,02	74.682,25	151.300,00	-76.617,75
1	222/322	Sachaufwand / Auszahlungen aus Sachaufwand (o.Transferaufw.)	74.698,98	151.300,00	-76.601,02	74.682,25	151.300,00	-76.617,75
811000	752230	Transfers an Verbände nach dem Wasserrechtsgesetz	539.737,77	599.900,00	-60.162,23	527.666,67	599.900,00	-72.233,33
811000	772230	Kapitaltransfers an Verbände n. d. Wasserrechtsg.	84.497,04	191.800,00	-107.302,96	0,00	0,00	0,00
2	2231/3231	Transferaufwand / -zahlungen an Träger des öffentl. Rechts	624.234,81	791.700,00	-167.465,19	527.666,67	599.900,00	-72.233,33
1	223/323	Transferaufwand (lfd. u.KTs) / Auszahl. Transfers (ohne KTs)	624.234,81	791.700,00	-167.465,19	527.666,67	599.900,00	-72.233,33
SU 22/32		Summe Aufwendungen / Auszahlungen operative Gebarung	698.933,79	943.000,00	-244.066,21	602.348,92	751.200,00	-148.851,08

Rechnungsabschluss 2022
Detailnachweis RA / 811 Abwasserbeseitigung - interne Vergütungen enthalten

Fonds	Konto	Bezeichnung	ERA 2022	EVA 2022	Differenz	FRA 2022	FVA 2022	Differenz
SA	SA0/SA1	(0) Nettoergeb. (21-22) / SA (1) Geldfluss op. Geb. (31-32)	451.895,48	291.200,00	160.695,48	526.467,48	483.000,00	43.467,48
811000	794000	Zuweisung an zweckgebundene Haushaltsrücklagen	451.895,48	291.200,00	160.695,48			
2	2401	Zuweisung an Haushaltsrücklagen	451.895,48	291.200,00	160.695,48			
1	240	Zuweisung an Haushaltsrücklagen	451.895,48	291.200,00	160.695,48			
SA	SA0R	Saldo Haushaltsrücklagen	-451.895,48	-291.200,00	-160.695,48			
SA	SA00	Nettoergebnis nach Zuweisung und Entnahmen von HH-Rücklagen	0,00	0,00	0,00			
Investive Gebarung								
SU	33	Summe Einzahlungen investive Gebarung				0,00	0,00	0,00
811000	772230	Kapitaltransfers an Verbände n. d. Wasserrechtsg.				84.497,04	191.800,00	-107.302,96
2	3431	Kapitaltransferzahlungen an Träger des öffentlichen Rechts				84.497,04	191.800,00	-107.302,96
1	343	Auszahlungen aus Kapitaltransfers				84.497,04	191.800,00	-107.302,96
SU	34	Summe Auszahlungen investive Gebarung				84.497,04	191.800,00	-107.302,96
SA	SA2	Saldo (2) Geldfluss aus der Investiven Gebarung (33-34)				-84.497,04	-191.800,00	107.302,96
SA	SA3	Saldo (3) Nettofinanzierungssaldo (SA1+SA2)				441.970,44	291.200,00	150.770,44
Finanzierungstätigkeit								
SU	35	Summe Einzahlungen aus der Finanzierungstätigkeit				0,00	0,00	0,00
SU	36	Summe Auszahlungen aus der Finanzierungstätigkeit				0,00	0,00	0,00
SA	SA4	Saldo (4) Geldfluss aus der Finanzierungstätigkeit (35-36)				0,00	0,00	0,00
SA	SA5	Saldo (5) Geldfluss aus VA-wirksamer Gebarung (SA3+SA4)				441.970,44	291.200,00	150.770,44
Verrechnung zw. operativer Gebarung und investiven Vorhaben								
SA	SA51	Saldo Geldfluss aus operativer Gebarung für invest. Vorhaben				0,00	0,00	0,00

Rechnungsabschluss 2022
Detailnachweis RA / 811 Abwasserbeseitigung - interne Vergütungen enthalten

Fonds	Konto	Bezeichnung	ERA 2022	EVA 2022	Differenz	FRA 2022	FVA 2022	Differenz
UA 811		Abwasserbeseitigung						
UA 811	SA0/SA1	(0) Nettoergeb. (21-22) / SA (1) Geldfluss op. Geb. (31-32)	451.895,48	291.200,00	160.695,48	526.467,48	483.000,00	43.467,48
UA 811	SA00	Nettoergebnis nach Zuweisung und Entnahmen von HH-Rücklagen	0,00	0,00	0,00			
UA 811	SA2	Saldo (2) Geldfluss aus der Investiven Gebarung (33-34)				-84.497,04	-191.800,00	107.302,96
UA 811	SA3	Saldo (3) Nettofinanzierungssaldo (SA1+SA2)				441.970,44	291.200,00	150.770,44
UA 811	SA4	Saldo (4) Geldfluss aus der Finanzierungstätigkeit (35-36)				0,00	0,00	0,00
UA 811	SA5	Saldo (5) Geldfluss aus VA-wirksamer Gebarung (SA3+SA4)				441.970,44	291.200,00	150.770,44

Rechnungsabschluss 2022
Detailnachweis RA / 812 WC-Anlagen - interne Vergütungen enthalten

Fonds	Konto	Bezeichnung	ERA 2022	EVA 2022	Differenz	FRA 2022	FVA 2022	Differenz
Fonds 812000		WC-Anlagen						
Operative Gebarung								
812000	829900	Sonstige Ausgaben Verr. Operative Geb. u. Projekte	14.716,01	0,00	14.716,01	14.716,01	0,00	14.716,01
2	2116/3116	Erträge / Einz. aus Veräußerung/GWG u. sonst. Erträge/Einz.	14.716,01	0,00	14.716,01	14.716,01	0,00	14.716,01
1	211/311	Erträge / Einzahl. aus der operativen Verwaltungstätigkeit	14.716,01	0,00	14.716,01	14.716,01	0,00	14.716,01
812000	813000	Erträge a. d. Aufl. v. Investitionsz. (Kapitaltr.)	685,36	0,00	685,36	0,00	0,00	0,00
2	2127	Nicht finanzierungswirksamer Transferertrag	685,36	0,00	685,36	0,00	0,00	0,00
1	212/312	Erträge aus Transfers / Einzahl. aus Transfers (ohne KT)	685,36	0,00	685,36	0,00	0,00	0,00
SU 21/31		Summe Erträge / Einzahlungen operative Gebarung	15.401,37	0,00	15.401,37	14.716,01	0,00	14.716,01
812000	400000	Geringwertige Wirtschaftsgüter	1.267,31	500,00	767,31	1.267,31	500,00	767,31
812000	454000	Reinigungsmittel	365,33	2.000,00	-1.634,67	365,33	2.000,00	-1.634,67
812000	459000	Sonstige Verbrauchsgüter	75,85	1.000,00	-924,15	75,85	1.000,00	-924,15
2	2221/3221	Gebrauchs- und Verbrauchsgüter, Handelswaren / Auszahlungen	1.708,49	3.500,00	-1.791,51	1.708,49	3.500,00	-1.791,51
812000	600000	Energiebezüge	0,00	1.000,00	-1.000,00	0,00	1.000,00	-1.000,00
812000	670000	Versicherungen	0,00	200,00	-200,00	0,00	200,00	-200,00
2	2222/3222	Verwaltungs- und Betriebsaufwand / Auszahlungen	0,00	1.200,00	-1.200,00	0,00	1.200,00	-1.200,00
812000	614000	Instandhaltung von Gebäuden und Bauten	0,00	2.000,00	-2.000,00	0,00	2.000,00	-2.000,00
812000	618000	Instandhaltung von sonstigen Anlagen	0,00	1.000,00	-1.000,00	0,00	1.000,00	-1.000,00
2	2224/3224	Instandhaltung / Auszahlungen für Instandhaltung	0,00	3.000,00	-3.000,00	0,00	3.000,00	-3.000,00
812000	711000	Gebühren für Benützung v. Gemeindecinr. (gem. FAG)	0,00	500,00	-500,00	0,00	500,00	-500,00
812000	720009	Kostenbeiträge/-ersätze für Leistungen (Vergüt.)	0,00	5.000,00	-5.000,00	0,00	5.000,00	-5.000,00
812000	728000	Entgelte für sonstige Leistungen	0,00	1.000,00	-1.000,00	0,00	1.000,00	-1.000,00
812000	729900	Sonstige Ausgaben	14.716,01	0,00	14.716,01	14.716,01	0,00	14.716,01
2	2225/3225	Sonstiger Sachaufwand / Sonstige Auszahl. aus Sachaufwand	14.716,01	6.500,00	8.216,01	14.716,01	6.500,00	8.216,01
812000	680300	Planm. Afa Gebäude/Bauten	1.053,26	0,00	1.053,26	0,00	0,00	0,00
2	2226/3226	Nicht finanz.wirks. Sachaufw. / Ausz. Inanspruchn.Haftungen	1.053,26	0,00	1.053,26	0,00	0,00	0,00

Rechnungsabschluss 2022
Detailnachweis RA / 812 WC-Anlagen - interne Vergütungen enthalten

Fonds	Konto	Bezeichnung	ERA 2022	EVA 2022	Differenz	FRA 2022	FVA 2022	Differenz
1	222/322	Sachaufwand / Auszahlungen aus Sachaufwand (o.Transferaufw.)	17.477,76	14.200,00	3.277,76	16.424,50	14.200,00	2.224,50
SU	22/32	Summe Aufwendungen / Auszahlungen operative Gebarung	17.477,76	14.200,00	3.277,76	16.424,50	14.200,00	2.224,50
SA	SA0/SA1	(0) Nettoergeb. (21-22) / SA (1) Geldfluss op. Geb. (31-32)	-2.076,39	-14.200,00	12.123,61	-1.708,49	-14.200,00	12.491,51
SA	SA0R	Saldo Haushaltsrücklagen	0,00	0,00	0,00			
SA	SA00	Nettoergebnis nach Zuweisung und Entnahmen von HH-Rücklagen	-2.076,39	-14.200,00	12.123,61			
Investive Gebarung								
812000	301100	KTZ von Land - Baukostenzuschüsse				27.414,31	0,00	27.414,31
2	3331	Kapitaltransferzahlungen von Trägern des öffentlichen Rechts				27.414,31	0,00	27.414,31
1	333	Einzahlungen aus Kapitaltransfers				27.414,31	0,00	27.414,31
SU	33	Summe Einzahlungen investive Gebarung				27.414,31	0,00	27.414,31
812000	061000	Im Bau befindliche Gebäude und Bauten				42.130,32	95.300,00	-53.169,68
2	3413	Auszahlungen für den Erwerb von Gebäuden und Bauten				42.130,32	95.300,00	-53.169,68
1	341	Auszahlungen aus der Investitionstätigkeit				42.130,32	95.300,00	-53.169,68
SU	34	Summe Auszahlungen investive Gebarung				42.130,32	95.300,00	-53.169,68
SA	SA2	Saldo (2) Geldfluss aus der Investiven Gebarung (33-34)				-14.716,01	-95.300,00	80.583,99
SA	SA3	Saldo (3) Nettofinanzierungssaldo (SA1+SA2)				-16.424,50	-109.500,00	93.075,50
Finanzierungstätigkeit								
SU	35	Summe Einzahlungen aus der Finanzierungstätigkeit				0,00	0,00	0,00
SU	36	Summe Auszahlungen aus der Finanzierungstätigkeit				0,00	0,00	0,00
SA	SA4	Saldo (4) Geldfluss aus der Finanzierungstätigkeit (35-36)				0,00	0,00	0,00
SA	SA5	Saldo (5) Geldfluss aus VA-wirksamer Gebarung (SA3+SA4)				-16.424,50	-109.500,00	93.075,50
Verrechnung zw. operativer Gebarung und investiven Vorhaben								
SA	SA51	Saldo Geldfluss aus operativer Gebarung für invest. Vorhaben				0,00	0,00	0,00

Rechnungsabschluss 2022
Detailnachweis RA / 812 WC-Anlagen - interne Vergütungen enthalten

Fonds	Konto	Bezeichnung	ERA 2022	EVA 2022	Differenz	FRA 2022	FVA 2022	Differenz
UA 812		WC-Anlagen						
UA 812	SA0/SA1	(0) Nettoergeb. (21-22) / SA (1) Geldfluss op. Geb. (31-32)	-2.076,39	-14.200,00	12.123,61	-1.708,49	-14.200,00	12.491,51
UA 812	SA00	Nettoergebnis nach Zuweisung und Entnahmen von HH-Rücklagen	-2.076,39	-14.200,00	12.123,61			
UA 812	SA2	Saldo (2) Geldfluss aus der Investiven Gebarung (33-34)				-14.716,01	-95.300,00	80.583,99
UA 812	SA3	Saldo (3) Nettofinanzierungssaldo (SA1+SA2)				-16.424,50	-109.500,00	93.075,50
UA 812	SA4	Saldo (4) Geldfluss aus der Finanzierungstätigkeit (35-36)				0,00	0,00	0,00
UA 812	SA5	Saldo (5) Geldfluss aus VA-wirksamer Gebarung (SA3+SA4)				-16.424,50	-109.500,00	93.075,50

Rechnungsabschluss 2022
Detailnachweis RA / 813 Müllbeseitigung - interne Vergütungen enthalten

Fonds	Konto	Bezeichnung	ERA 2022	EVA 2022	Differenz	FRA 2022	FVA 2022	Differenz
Fonds 813000		Abfallbeseitigung						
Operative Gebarung								
813000	852000	Gebühren für Benützung von Gemeindeeinrichtungen	549.362,11	541.500,00	7.862,11	550.059,29	541.500,00	8.559,29
2	2113/3113	Erträge / Einzahlungen aus Gebühren	549.362,11	541.500,00	7.862,11	550.059,29	541.500,00	8.559,29
813000	810000	Erträge aus Leistungen	99.174,39	34.000,00	65.174,39	99.617,34	34.000,00	65.617,34
2	2114/3114	Erträge / Einzahlungen aus Leistungen	99.174,39	34.000,00	65.174,39	99.617,34	34.000,00	65.617,34
1	211/311	Erträge / Einzahl. aus der operativen Verwaltungstätigkeit	648.536,50	575.500,00	73.036,50	649.676,63	575.500,00	74.176,63
813000	813000	Erträge a. d. Aufl. v. Investitionsz. (Kapitaltr.)	1.400,00	1.400,00	0,00	0,00	0,00	0,00
2	2127	Nicht finanzierungswirksamer Transferertrag	1.400,00	1.400,00	0,00	0,00	0,00	0,00
1	212/312	Erträge aus Transfers / Einzahl. aus Transfers (ohne KT)	1.400,00	1.400,00	0,00	0,00	0,00	0,00
813000	823000	Sonstige Zinserträge	57,48	100,00	-42,52	57,48	100,00	-42,52
2	2131/3131	Erträge aus Zinsen / Einzahlungen aus Zinserträgen	57,48	100,00	-42,52	57,48	100,00	-42,52
1	213/313	Finanzerträge / Einzahlungen aus Finanzerträgen	57,48	100,00	-42,52	57,48	100,00	-42,52
SU 21/31		Summe Erträge / Einzahlungen operative Gebarung	649.993,98	577.000,00	72.993,98	649.734,11	575.600,00	74.134,11
813000	400000	Geringwertige Wirtschaftsgüter	34,34	2.000,00	-1.965,66	34,34	2.000,00	-1.965,66
813000	413000	Handelswaren	0,00	1.000,00	-1.000,00	0,00	1.000,00	-1.000,00
813000	457000	Druckwerke	12.040,00	5.500,00	6.540,00	5.485,00	5.500,00	-15,00
813000	459000	Sonstige Verbrauchsgüter	5.244,84	9.000,00	-3.755,16	5.022,95	9.000,00	-3.977,05
2	2221/3221	Gebrauchs- und Verbrauchsgüter, Handelswaren / Auszahlungen	17.319,18	17.500,00	-180,82	10.542,29	17.500,00	-6.957,71
813000	600000	Energiebezüge	5.114,54	3.000,00	2.114,54	5.114,54	3.000,00	2.114,54
813000	670000	Versicherungen	721,98	800,00	-78,02	721,98	800,00	-78,02
2	2222/3222	Verwaltungs- und Betriebsaufwand / Auszahlungen	5.836,52	3.800,00	2.036,52	5.836,52	3.800,00	2.036,52
813000	613000	Instandhaltung von sonst. Grundstückseinrichtungen	0,00	4.000,00	-4.000,00	0,00	4.000,00	-4.000,00
813000	614000	Instandhaltung von Gebäuden und Bauten	0,00	2.000,00	-2.000,00	0,00	2.000,00	-2.000,00
813000	618000	Instandhaltung von sonstigen Anlagen	17,50	2.000,00	-1.982,50	17,50	2.000,00	-1.982,50
813000	619000	Instandhaltung von Sonderanlagen	0,00	182.000,00	-182.000,00	0,00	182.000,00	-182.000,00

Rechnungsabschluss 2022
Detailnachweis RA / 813 Müllbeseitigung - interne Vergütungen enthalten

Fonds	Konto	Bezeichnung	ERA 2022	EVA 2022	Differenz	FRA 2022	FVA 2022	Differenz
2	2224/3224	Instandhaltung / Auszahlungen für Instandhaltung	17,50	190.000,00	-189.982,50	17,50	190.000,00	-189.982,50
813000	710000	Öffentliche Abgaben (ohne Gebühren gem. FAG)	14,37	100,00	-85,63	14,37	100,00	-85,63
813000	711000	Gebühren für Benützung v. Gemeindeeinr. (gem. FAG)	59,64	100,00	-40,36	59,64	100,00	-40,36
813000	720009	Kostenbeiträge/-ersätze für Leistungen (Vergüt.)	125.013,45	113.400,00	11.613,45	125.013,45	113.400,00	11.613,45
813000	726000	Mitgliedsbeiträge an Institutionen	11.521,30	10.200,00	1.321,30	11.521,30	10.200,00	1.321,30
813000	728000	Entgelte für sonstige Leistungen	387.304,81	426.100,00	-38.795,19	380.398,42	426.100,00	-45.701,58
2	2225/3225	Sonstiger Sachaufwand / Sonstige Auszahl. aus Sachaufwand	523.913,57	549.900,00	-25.986,43	517.007,18	549.900,00	-32.892,82
813000	680100	Planm. Afa Immaterielle Vermögenswerte	162,00	200,00	-38,00	0,00	0,00	0,00
813000	680200	Planm. Afa Grundstückseinrichtungen/Infrastruktur	499,95	1.100,00	-600,05	0,00	0,00	0,00
813000	680500	Planm. Afa Sonderanlagen	5.455,85	5.500,00	-44,15	0,00	0,00	0,00
813000	680600	Planm. Afa Technische Anlagen, Fahrzeuge/Maschine	2.842,12	2.900,00	-57,88	0,00	0,00	0,00
2	2226/3226	Nicht finanz.wirks. Sachaufw. / Ausz. Inanspruchn.Haftungen	8.959,92	9.700,00	-740,08	0,00	0,00	0,00
1	222/322	Sachaufwand / Auszahlungen aus Sachaufwand (o.Transferaufw.)	556.046,69	770.900,00	-214.853,31	533.403,49	761.200,00	-227.796,51
SU	22/32	Summe Aufwendungen / Auszahlungen operative Gebarung	556.046,69	770.900,00	-214.853,31	533.403,49	761.200,00	-227.796,51
SA	SA0/SA1	(0) Nettoergeb. (21-22) / SA (1) Geldfluss op. Geb. (31-32)	93.947,29	-193.900,00	287.847,29	116.330,62	-185.600,00	301.930,62
813000	894000	Entnahmen von zweckgebundenen Haushaltsrücklagen	0,00	200.000,00	-200.000,00			
813000	894900	Entnahmen von zweckgebundenen Rücklagen aus BZ	2.160,00	2.200,00	-40,00			
2	2301	Entnahmen von Haushaltsrücklagen	2.160,00	202.200,00	-200.040,00			
1	230	Entnahmen von Haushaltsrücklagen	2.160,00	202.200,00	-200.040,00			
813000	794000	Zuweisung an zweckgebundene Haushaltsrücklagen	96.107,29	8.300,00	87.807,29			
2	2401	Zuweisung an Haushaltsrücklagen	96.107,29	8.300,00	87.807,29			
1	240	Zuweisung an Haushaltsrücklagen	96.107,29	8.300,00	87.807,29			
SA	SA0R	Saldo Haushaltsrücklagen	-93.947,29	193.900,00	-287.847,29			
SA	SA00	Nettoergebnis nach Zuweisung und Entnahmen von HH-Rücklagen	0,00	0,00	0,00			
Investive Gebarung								
SU	33	Summe Einzahlungen investive Gebarung				0,00	0,00	0,00

Rechnungsabschluss 2022
Detailnachweis RA / 813 Müllbeseitigung - interne Vergütungen enthalten

Fonds	Konto	Bezeichnung	ERA 2022	EVA 2022	Differenz	FRA 2022	FVA 2022	Differenz
SU	34	Summe Auszahlungen investive Gebarung				0,00	0,00	0,00
SA	SA2	Saldo (2) Geldfluss aus der Investiven Gebarung (33-34)				0,00	0,00	0,00
SA	SA3	Saldo (3) Nettofinanzierungssaldo (SA1+SA2)				116.330,62	-185.600,00	301.930,62
Finanzierungstätigkeit								
SU	35	Summe Einzahlungen aus der Finanzierungstätigkeit				0,00	0,00	0,00
SU	36	Summe Auszahlungen aus der Finanzierungstätigkeit				0,00	0,00	0,00
SA	SA4	Saldo (4) Geldfluss aus der Finanzierungstätigkeit (35-36)				0,00	0,00	0,00
SA	SA5	Saldo (5) Geldfluss aus VA-wirksamer Gebarung (SA3+SA4)				116.330,62	-185.600,00	301.930,62
Verrechnung zw. operativer Gebarung und investiven Vorhaben								
SA	SA51	Saldo Geldfluss aus operativer Gebarung für invest. Vorhaben				0,00	0,00	0,00
UA 813 Müllbeseitigung								
UA	813	SA0/SA1 (0) Nettoergeb. (21-22) / SA (1) Geldfluss op. Geb. (31-32)	93.947,29	-193.900,00	287.847,29	116.330,62	-185.600,00	301.930,62
UA	813	SA00 Nettoergebnis nach Zuweisung und Entnahmen von HH-Rücklagen	0,00	0,00	0,00			
UA	813	SA2 Saldo (2) Geldfluss aus der Investiven Gebarung (33-34)				0,00	0,00	0,00
UA	813	SA3 Saldo (3) Nettofinanzierungssaldo (SA1+SA2)				116.330,62	-185.600,00	301.930,62
UA	813	SA4 Saldo (4) Geldfluss aus der Finanzierungstätigkeit (35-36)				0,00	0,00	0,00
UA	813	SA5 Saldo (5) Geldfluss aus VA-wirksamer Gebarung (SA3+SA4)				116.330,62	-185.600,00	301.930,62

Rechnungsabschluss 2022
Detailnachweis RA / 814 Straßenreinigung - interne Vergütungen enthalten

Fonds	Konto	Bezeichnung	ERA 2022	EVA 2022	Differenz	FRA 2022	FVA 2022	Differenz
Fonds 814000		Straßenreinigung und Winterdienst						
Operative Gebarung								
814000	804000	Veräußerung v. Amts-/Betriebs-/Geschäftsausstatt.	0,00	100,00	-100,00	0,00	0,00	0,00
2	2116/3116	Erträge / Einz. aus Veräußerung/GWG u. sonst. Erträge/Einz.	0,00	100,00	-100,00	0,00	0,00	0,00
1	211/311	Erträge / Einzahl. aus der operativen Verwaltungstätigkeit	0,00	100,00	-100,00	0,00	0,00	0,00
SU	21/31	Summe Erträge / Einzahlungen operative Gebarung	0,00	100,00	-100,00	0,00	0,00	0,00
814000	400000	Geringwertige Wirtschaftsgüter	1.413,08	1.500,00	-86,92	1.413,08	1.500,00	-86,92
814000	455000	Chemische und sonstige artverwandte Mittel	11.878,18	30.000,00	-18.121,82	12.710,88	30.000,00	-17.289,12
2	2221/3221	Gebrauchs- und Verbrauchsgüter, Handelswaren / Auszahlungen	13.291,26	31.500,00	-18.208,74	14.123,96	31.500,00	-17.376,04
814000	621000	Sonstige Transporte	5.142,80	10.000,00	-4.857,20	6.339,98	10.000,00	-3.660,02
2	2222/3222	Verwaltungs- und Betriebsaufwand / Auszahlungen	5.142,80	10.000,00	-4.857,20	6.339,98	10.000,00	-3.660,02
814000	700000	Miet- und Pachtaufwand	0,00	200,00	-200,00	0,00	200,00	-200,00
2	2223/3223	Leasing- und Mietaufwand / Ausz. für Leasing- u. Mietaufwand	0,00	200,00	-200,00	0,00	200,00	-200,00
814000	616000	Instandhaltung von Maschinen und maschin. Anlagen	0,00	2.000,00	-2.000,00	0,00	2.000,00	-2.000,00
814000	619000	Instandhaltung von Sonderanlagen	0,00	15.000,00	-15.000,00	0,00	15.000,00	-15.000,00
2	2224/3224	Instandhaltung / Auszahlungen für Instandhaltung	0,00	17.000,00	-17.000,00	0,00	17.000,00	-17.000,00
814000	720009	Kostenbeiträge/-ersätze für Leistungen (Vergüt.)	3.687,25	15.000,00	-11.312,75	3.687,25	15.000,00	-11.312,75
814000	728000	Entgelte für sonstige Leistungen	58.662,40	150.000,00	-91.337,60	82.026,55	150.000,00	-67.973,45
2	2225/3225	Sonstiger Sachaufwand / Sonstige Auszahl. aus Sachaufwand	62.349,65	165.000,00	-102.650,35	85.713,80	165.000,00	-79.286,20
814000	680200	Planm. Afa Grundstückseinrichtungen/Infrastruktur	2.586,68	3.100,00	-513,32	0,00	0,00	0,00
2	2226/3226	Nicht finanz.wirks. Sachaufw. / Ausz. Inanspruchn.Haftungen	2.586,68	3.100,00	-513,32	0,00	0,00	0,00
1	222/322	Sachaufwand / Auszahlungen aus Sachaufwand (o.Transferaufw.)	83.370,39	226.800,00	-143.429,61	106.177,74	223.700,00	-117.522,26
SU	22/32	Summe Aufwendungen / Auszahlungen operative Gebarung	83.370,39	226.800,00	-143.429,61	106.177,74	223.700,00	-117.522,26
SA	SA0/SA1	(0) Nettoergeb. (21-22) / SA (1) Geldfluss op. Geb. (31-32)	-83.370,39	-226.700,00	143.329,61	-106.177,74	-223.700,00	117.522,26
SA	SA0R	Saldo Haushaltsrücklagen	0,00	0,00	0,00			
SA	SA00	Nettoergebnis nach Zuweisung und Entnahmen von HH-Rücklagen	-83.370,39	-226.700,00	143.329,61			

Rechnungsabschluss 2022
Detailnachweis RA / 814 Straßenreinigung - interne Vergütungen enthalten

Fonds	Konto	Bezeichnung	ERA 2022	EVA 2022	Differenz	FRA 2022	FVA 2022	Differenz
Investive Gebarung								
814000	804000	Veräußerung v. Amts-/Betriebs-/Geschäftsausstatt.				0,00	100,00	-100,00
2	3315	Einz. a.d. Veräuß. von Amts-, Betriebs- u.Geschäftsausstatt.				0,00	100,00	-100,00
1	331	Einzahlungen aus der Investitionstätigkeit				0,00	100,00	-100,00
SU	33	Summe Einzahlungen investive Gebarung				0,00	100,00	-100,00
SU	34	Summe Auszahlungen investive Gebarung				0,00	0,00	0,00
SA	SA2	Saldo (2) Geldfluss aus der Investiven Gebarung (33-34)				0,00	100,00	-100,00
SA	SA3	Saldo (3) Nettofinanzierungssaldo (SA1+SA2)				-106.177,74	-223.600,00	117.422,26
Finanzierungstätigkeit								
SU	35	Summe Einzahlungen aus der Finanzierungstätigkeit				0,00	0,00	0,00
SU	36	Summe Auszahlungen aus der Finanzierungstätigkeit				0,00	0,00	0,00
SA	SA4	Saldo (4) Geldfluss aus der Finanzierungstätigkeit (35-36)				0,00	0,00	0,00
SA	SA5	Saldo (5) Geldfluss aus VA-wirksamer Gebarung (SA3+SA4)				-106.177,74	-223.600,00	117.422,26
Verrechnung zw. operativer Gebarung und investiven Vorhaben								
SA	SA51	Saldo Geldfluss aus operativer Gebarung für invest. Vorhaben				0,00	0,00	0,00
UA	814	Straßenreinigung						
UA 814	SA0/SA1	(0) Nettoergeb. (21-22) / SA (1) Geldfluss op. Geb. (31-32)	-83.370,39	-226.700,00	143.329,61	-106.177,74	-223.700,00	117.522,26
UA 814	SA00	Nettoergebnis nach Zuweisung und Entnahmen von HH-Rücklagen	-83.370,39	-226.700,00	143.329,61			
UA 814	SA2	Saldo (2) Geldfluss aus der Investiven Gebarung (33-34)				0,00	100,00	-100,00
UA 814	SA3	Saldo (3) Nettofinanzierungssaldo (SA1+SA2)				-106.177,74	-223.600,00	117.422,26
UA 814	SA4	Saldo (4) Geldfluss aus der Finanzierungstätigkeit (35-36)				0,00	0,00	0,00
UA 814	SA5	Saldo (5) Geldfluss aus VA-wirksamer Gebarung (SA3+SA4)				-106.177,74	-223.600,00	117.422,26

Rechnungsabschluss 2022

Detailnachweis RA / 816 Öffentliche Beleuchtung und öffentliche Uhren - interne Vergütungen enthalten

Fonds	Konto	Bezeichnung	ERA 2022	EVA 2022	Differenz	FRA 2022	FVA 2022	Differenz
Fonds 816000		Öffentliche Beleuchtung und Uhren						
Operative Gebarung								
816000	829000	Sonstige Erträge	2.024,40	100,00	1.924,40	2.024,40	100,00	1.924,40
816000	829900	Sonstige Ausgaben Verr. Operative Geb. u. Projekte	9.162,36	0,00	9.162,36	9.162,36	0,00	9.162,36
2	2116/3116	Erträge / Einz. aus Veräußerung/GWG u. sonst. Erträge/Einz.	11.186,76	100,00	11.086,76	11.186,76	100,00	11.086,76
1	211/311	Erträge / Einzahl. aus der operativen Verwaltungstätigkeit	11.186,76	100,00	11.086,76	11.186,76	100,00	11.086,76
816000	813000	Erträge a. d. Aufl. v. Investitionsz. (Kapitaltr.)	799,34	0,00	799,34	0,00	0,00	0,00
2	2127	Nicht finanzierungswirksamer Transferertrag	799,34	0,00	799,34	0,00	0,00	0,00
1	212/312	Erträge aus Transfers / Einzahl. aus Transfers (ohne KT)	799,34	0,00	799,34	0,00	0,00	0,00
816000	823000	Sonstige Zinserträge	176,58	100,00	76,58	176,58	100,00	76,58
2	2131/3131	Erträge aus Zinsen / Einzahlungen aus Zinserträgen	176,58	100,00	76,58	176,58	100,00	76,58
1	213/313	Finanzerträge / Einzahlungen aus Finanzerträgen	176,58	100,00	76,58	176,58	100,00	76,58
SU 21/31		Summe Erträge / Einzahlungen operative Gebarung	12.162,68	200,00	11.962,68	11.363,34	200,00	11.163,34
816000	459000	Sonstige Verbrauchsgüter	0,00	2.000,00	-2.000,00	0,00	2.000,00	-2.000,00
2	2221/3221	Gebrauchs- und Verbrauchsgüter, Handelswaren / Auszahlungen	0,00	2.000,00	-2.000,00	0,00	2.000,00	-2.000,00
816000	600000	Energiebezüge	66.979,11	54.100,00	12.879,11	68.397,88	54.100,00	14.297,88
816000	631000	Telekommunikationsdienste	4.478,38	5.000,00	-521,62	4.478,38	5.000,00	-521,62
2	2222/3222	Verwaltungs- und Betriebsaufwand / Auszahlungen	71.457,49	59.100,00	12.357,49	72.876,26	59.100,00	13.776,26
816000	611000	Instandhaltung von Straßenbauten	17.133,95	20.000,00	-2.866,05	17.133,95	20.000,00	-2.866,05
2	2224/3224	Instandhaltung / Auszahlungen für Instandhaltung	17.133,95	20.000,00	-2.866,05	17.133,95	20.000,00	-2.866,05
816000	710000	Öffentliche Abgaben (ohne Gebühren gem. FAG)	46,76	100,00	-53,24	46,76	100,00	-53,24
816000	720009	Kostenbeiträge/-ersätze für Leistungen (Vergüt.)	3.344,72	4.400,00	-1.055,28	3.344,72	4.400,00	-1.055,28
816000	728000	Entgelte für sonstige Leistungen	0,00	1.000,00	-1.000,00	0,00	1.000,00	-1.000,00
816000	729900	Sonstige Ausgaben	9.162,36	0,00	9.162,36	9.162,36	0,00	9.162,36
2	2225/3225	Sonstiger Sachaufwand / Sonstige Auszahl. aus Sachaufwand	12.553,84	5.500,00	7.053,84	12.553,84	5.500,00	7.053,84
816000	680200	Planm. Afa Grundstückseinrichtungen/Infrastruktur	40.526,42	38.300,00	2.226,42	0,00	0,00	0,00

Rechnungsabschluss 2022

Detailnachweis RA / 816 Öffentliche Beleuchtung und öffentliche Uhren - interne Vergütungen enthalten

Fonds	Konto	Bezeichnung	ERA 2022	EVA 2022	Differenz	FRA 2022	FVA 2022	Differenz
2	2226/3226	Nicht finanz.wirks. Sachaufw. / Ausz. Inanspruchn.Haftungen	40.526,42	38.300,00	2.226,42	0,00	0,00	0,00
1	222/322	Sachaufwand / Auszahlungen aus Sachaufwand (o.Transferaufw.)	141.671,70	124.900,00	16.771,70	102.564,05	86.600,00	15.964,05
SU	22/32	Summe Aufwendungen / Auszahlungen operative Gebarung	141.671,70	124.900,00	16.771,70	102.564,05	86.600,00	15.964,05
SA	SA0/SA1	(0) Nettoergeb. (21-22) / SA (1) Geldfluss op. Geb. (31-32)	-129.509,02	-124.700,00	-4.809,02	-91.200,71	-86.400,00	-4.800,71
816000	894000	Entnahmen von zweckgebundenen Haushaltsrücklagen	0,00	25.000,00	-25.000,00			
816000	894900	Entnahmen von zweckgebundenen Rücklagen aus BZ	12.166,45	13.700,00	-1.533,55			
2	2301	Entnahmen von Haushaltsrücklagen	12.166,45	38.700,00	-26.533,55			
1	230	Entnahmen von Haushaltsrücklagen	12.166,45	38.700,00	-26.533,55			
816000	794000	Zuweisung an zweckgebundene Haushaltsrücklagen	132,43	100,00	32,43			
2	2401	Zuweisung an Haushaltsrücklagen	132,43	100,00	32,43			
1	240	Zuweisung an Haushaltsrücklagen	132,43	100,00	32,43			
SA	SA0R	Saldo Haushaltsrücklagen	12.034,02	38.600,00	-26.565,98			
SA	SA00	Nettoergebnis nach Zuweisung und Entnahmen von HH-Rücklagen	-117.475,00	-86.100,00	-31.375,00			
Investive Gebarung								
816000	301100	KTZ von Land - Baukostenzuschüsse				23.980,27	0,00	23.980,27
2	3331	Kapitaltransferzahlungen von Trägern des öffentlichen Rechts				23.980,27	0,00	23.980,27
1	333	Einzahlungen aus Kapitaltransfers				23.980,27	0,00	23.980,27
SU	33	Summe Einzahlungen investive Gebarung				23.980,27	0,00	23.980,27
816000	060000	Im Bau befindliche Grundstückseinr.				33.142,63	64.900,00	-31.757,37
2	3412	Ausz. für den Erwerb von Grundstücken & Grundstückseinricht.				33.142,63	64.900,00	-31.757,37
1	341	Auszahlungen aus der Investitionstätigkeit				33.142,63	64.900,00	-31.757,37
SU	34	Summe Auszahlungen investive Gebarung				33.142,63	64.900,00	-31.757,37
SA	SA2	Saldo (2) Geldfluss aus der Investiven Gebarung (33-34)				-9.162,36	-64.900,00	55.737,64
SA	SA3	Saldo (3) Nettofinanzierungssaldo (SA1+SA2)				-100.363,07	-151.300,00	50.936,93
Finanzierungstätigkeit								
SU	35	Summe Einzahlungen aus der Finanzierungstätigkeit				0,00	0,00	0,00

Rechnungsabschluss 2022

Detailnachweis RA / 816 Öffentliche Beleuchtung und öffentliche Uhren - interne Vergütungen enthalten

Fonds	Konto	Bezeichnung	ERA 2022	EVA 2022	Differenz	FRA 2022	FVA 2022	Differenz
SU	36	Summe Auszahlungen aus der Finanzierungstätigkeit				0,00	0,00	0,00
SA	SA4	Saldo (4) Geldfluss aus der Finanzierungstätigkeit (35-36)				0,00	0,00	0,00
SA	SA5	Saldo (5) Geldfluss aus VA-wirksamer Gebarung (SA3+SA4)				-100.363,07	-151.300,00	50.936,93
Verrechnung zw. operativer Gebarung und investiven Vorhaben								
SA	SA51	Saldo Geldfluss aus operativer Gebarung für invest. Vorhaben				0,00	0,00	0,00
UA 816		Öffentliche Beleuchtung und öffentliche Uhren						
UA 816	SA0/SA1	(0) Nettoergeb. (21-22) / SA (1) Geldfluss op. Geb. (31-32)	-129.509,02	-124.700,00	-4.809,02	-91.200,71	-86.400,00	-4.800,71
UA 816	SA00	Nettoergebnis nach Zuweisung und Entnahmen von HH-Rücklagen	-117.475,00	-86.100,00	-31.375,00			
UA 816	SA2	Saldo (2) Geldfluss aus der Investiven Gebarung (33-34)				-9.162,36	-64.900,00	55.737,64
UA 816	SA3	Saldo (3) Nettofinanzierungssaldo (SA1+SA2)				-100.363,07	-151.300,00	50.936,93
UA 816	SA4	Saldo (4) Geldfluss aus der Finanzierungstätigkeit (35-36)				0,00	0,00	0,00
UA 816	SA5	Saldo (5) Geldfluss aus VA-wirksamer Gebarung (SA3+SA4)				-100.363,07	-151.300,00	50.936,93

Rechnungsabschluss 2022

Detailnachweis RA / 817 Friedhöfe (einschließlich Einsegnungshallen und Krematorien) - interne Vergütungen enthalten

Fonds	Konto	Bezeichnung	ERA 2022	EVA 2022	Differenz	FRA 2022	FVA 2022	Differenz
Fonds 817000		Aufbahnungshallen						
Operative Gebarung								
817000	811000	Miet- und Pächtertrag	600,00	1.000,00	-400,00	600,00	1.000,00	-400,00
2	2115/3115	Erträge / Einzahlungen aus Besitz und wirtschaftl. Tätigkeit	600,00	1.000,00	-400,00	600,00	1.000,00	-400,00
817000	829000	Sonstige Erträge	0,00	100,00	-100,00	0,00	100,00	-100,00
2	2116/3116	Erträge / Einz. aus Veräußerung/GWG u. sonst. Erträge/Einz.	0,00	100,00	-100,00	0,00	100,00	-100,00
1	211/311	Erträge / Einzahl. aus der operativen Verwaltungstätigkeit	600,00	1.100,00	-500,00	600,00	1.100,00	-500,00
SU	21/31	Summe Erträge / Einzahlungen operative Gebarung	600,00	1.100,00	-500,00	600,00	1.100,00	-500,00
817000	670000	Versicherungen	686,98	800,00	-113,02	686,98	800,00	-113,02
2	2222/3222	Verwaltungs- und Betriebsaufwand / Auszahlungen	686,98	800,00	-113,02	686,98	800,00	-113,02
817000	614000	Instandhaltung von Gebäuden und Bauten	281,40	2.000,00	-1.718,60	281,40	2.000,00	-1.718,60
2	2224/3224	Instandhaltung / Auszahlungen für Instandhaltung	281,40	2.000,00	-1.718,60	281,40	2.000,00	-1.718,60
817000	720000	Kostenbeiträge/-ersätze für Leistungen	1.667,78	1.700,00	-32,22	1.667,78	1.700,00	-32,22
817000	720009	Kostenbeiträge/-ersätze für Leistungen (Vergüt.)	181,34	600,00	-418,66	181,34	600,00	-418,66
817000	728000	Entgelte für sonstige Leistungen	687,28	800,00	-112,72	687,28	800,00	-112,72
2	2225/3225	Sonstiger Sachaufwand / Sonstige Auszahl. aus Sachaufwand	2.536,40	3.100,00	-563,60	2.536,40	3.100,00	-563,60
817000	680300	Planm. Afa Gebäude/Bauten	1.495,08	1.500,00	-4,92	0,00	0,00	0,00
2	2226/3226	Nicht finanz.wirks. Sachaufw. / Ausz. Inanspruchn.Haftungen	1.495,08	1.500,00	-4,92	0,00	0,00	0,00
1	222/322	Sachaufwand / Auszahlungen aus Sachaufwand (o.Transferaufw.)	4.999,86	7.400,00	-2.400,14	3.504,78	5.900,00	-2.395,22
SU	22/32	Summe Aufwendungen / Auszahlungen operative Gebarung	4.999,86	7.400,00	-2.400,14	3.504,78	5.900,00	-2.395,22
SA	SA0/SA1	(0) Nettoergeb. (21-22) / SA (1) Geldfluss op. Geb. (31-32)	-4.399,86	-6.300,00	1.900,14	-2.904,78	-4.800,00	1.895,22
SA	SA0R	Saldo Haushaltsrücklagen	0,00	0,00	0,00			
SA	SA00	Nettoergebnis nach Zuweisung und Entnahmen von HH-Rücklagen	-4.399,86	-6.300,00	1.900,14			
Investive Gebarung								
SU	33	Summe Einzahlungen investive Gebarung				0,00	0,00	0,00

Rechnungsabschluss 2022

Detailnachweis RA / 817 Friedhöfe (einschließlich Einsegnungshallen und Krematorien) - interne Vergütungen enthalten

Fonds	Konto	Bezeichnung	ERA 2022	EVA 2022	Differenz	FRA 2022	FVA 2022	Differenz
SU	34	Summe Auszahlungen investive Gebarung				0,00	0,00	0,00
SA	SA2	Saldo (2) Geldfluss aus der Investiven Gebarung (33-34)				0,00	0,00	0,00
SA	SA3	Saldo (3) Nettofinanzierungssaldo (SA1+SA2)				-2.904,78	-4.800,00	1.895,22
Finanzierungstätigkeit								
SU	35	Summe Einzahlungen aus der Finanzierungstätigkeit				0,00	0,00	0,00
SU	36	Summe Auszahlungen aus der Finanzierungstätigkeit				0,00	0,00	0,00
SA	SA4	Saldo (4) Geldfluss aus der Finanzierungstätigkeit (35-36)				0,00	0,00	0,00
SA	SA5	Saldo (5) Geldfluss aus VA-wirksamer Gebarung (SA3+SA4)				-2.904,78	-4.800,00	1.895,22
Verrechnung zw. operativer Gebarung und investiven Vorhaben								
SA	SA51	Saldo Geldfluss aus operativer Gebarung für invest. Vorhaben				0,00	0,00	0,00
UA 817 Friedhöfe (einschließlich Einsegnungshallen und Krematorien)								
UA	817	(0) Nettoergeb. (21-22) / SA (1) Geldfluss op. Geb. (31-32)	-4.399,86	-6.300,00	1.900,14	-2.904,78	-4.800,00	1.895,22
UA	817	SA00 Nettoergebnis nach Zuweisung und Entnahmen von HH-Rücklagen	-4.399,86	-6.300,00	1.900,14			
UA	817	SA2 Saldo (2) Geldfluss aus der Investiven Gebarung (33-34)				0,00	0,00	0,00
UA	817	SA3 Saldo (3) Nettofinanzierungssaldo (SA1+SA2)				-2.904,78	-4.800,00	1.895,22
UA	817	SA4 Saldo (4) Geldfluss aus der Finanzierungstätigkeit (35-36)				0,00	0,00	0,00
UA	817	SA5 Saldo (5) Geldfluss aus VA-wirksamer Gebarung (SA3+SA4)				-2.904,78	-4.800,00	1.895,22

Rechnungsabschluss 2022

Detailnachweis RA / 817 Friedhöfe (einschließlich Einsegnungshallen und Krematorien) - interne Vergütungen enthalten

Fonds	Konto	Bezeichnung	ERA 2022	EVA 2022	Differenz	FRA 2022	FVA 2022	Differenz
A 81		Öffentliche Einrichtungen (sow. nicht Abschnitt 85 zuzuord.)						
A 81	SA0/SA1	(0) Nettoergeb. (21-22) / SA (1) Geldfluss op. Geb. (31-32)	326.487,11	-274.600,00	601.087,11	440.806,38	-31.700,00	472.506,38
A 81	SA00	Nettoergebnis nach Zuweisung und Entnahmen von HH-Rücklagen	-207.321,64	-333.300,00	125.978,36			
A 81	SA2	Saldo (2) Geldfluss aus der Investiven Gebarung (33-34)				-108.375,41	-351.900,00	243.524,59
A 81	SA3	Saldo (3) Nettofinanzierungssaldo (SA1+SA2)				332.430,97	-383.600,00	716.030,97
A 81	SA4	Saldo (4) Geldfluss aus der Finanzierungstätigkeit (35-36)				0,00	0,00	0,00
A 81	SA5	Saldo (5) Geldfluss aus VA-wirksamer Gebarung (SA3+SA4)				332.430,97	-383.600,00	716.030,97
A 81	SA51	Saldo Geldfluss aus operativer Gebarung für invest. Vorhaben				0,00	0,00	0,00

Rechnungsabschluss 2022

Detailnachweis RA / 820 Wirtschaftshöfe - interne Vergütungen enthalten

Fonds	Konto	Bezeichnung	ERA 2022	EVA 2022	Differenz	FRA 2022	FVA 2022	Differenz
Fonds 820000		Bau- und Wirtschaftshof Hitzendorf						
Operative Gebarung								
820000	816000	Kostenbeiträge/-ersätze für Leistungen	5.480,00	100,00	5.380,00	5.480,00	100,00	5.380,00
820000	816009	Kostenbeiträge/-ersätze für Leistungen (Vergüt.)	952.980,83	887.500,00	65.480,83	952.980,83	887.500,00	65.480,83
2	2114/3114	Erträge / Einzahlungen aus Leistungen	958.460,83	887.600,00	70.860,83	958.460,83	887.600,00	70.860,83
820000	811000	Miet- und Pächtertrag	121,80	200,00	-78,20	121,80	200,00	-78,20
2	2115/3115	Erträge / Einzahlungen aus Besitz und wirtschaftl. Tätigkeit	121,80	200,00	-78,20	121,80	200,00	-78,20
820000	804000	Veräußerung v. Amts-/Betriebs-/Geschäftsausstatt.	0,00	100,00	-100,00	0,00	0,00	0,00
820000	808000	Veräußerung von Waren	0,00	100,00	-100,00	0,00	100,00	-100,00
820000	829000	Sonstige Erträge	571,69	100,00	471,69	571,69	100,00	471,69
820000	829900	Sonstige Ausgaben Verr. Operative Geb. u. Projekte	1.630,14	40.000,00	-38.369,86	1.630,14	40.000,00	-38.369,86
2	2116/3116	Erträge / Einz. aus Veräußerung/GWG u. sonst. Erträge/Einz.	2.201,83	40.300,00	-38.098,17	2.201,83	40.200,00	-37.998,17
820000	817500	Erträge aus Auflös. v. Rückst. f. Jubiläumszuw.	2.612,86	0,00	2.612,86	0,00	0,00	0,00
2	2117	Nicht finanzierungswirksame operative Erträge	2.612,86	0,00	2.612,86	0,00	0,00	0,00
1	211/311	Erträge / Einzahl. aus der operativen Verwaltungstätigkeit	963.397,32	928.100,00	35.297,32	960.784,46	928.000,00	32.784,46
820000	860200	Transfers von Bundesfonds	6.854,65	4.700,00	2.154,65	6.854,65	4.700,00	2.154,65
820000	861130	Transfers vom Land Ruhebezugsleistungsgesetz	9.957,20	0,00	9.957,20	9.957,20	0,00	9.957,20
820000	863100	Transfers von Sozialversicherungsträgern	4.163,45	0,00	4.163,45	4.163,45	0,00	4.163,45
2	2121/3121	Transferertrag / -zahlungen von Trägern des öffentl. Rechts	20.975,30	4.700,00	16.275,30	20.975,30	4.700,00	16.275,30
1	212/312	Erträge aus Transfers / Einzahl. aus Transfers (ohne KT's)	20.975,30	4.700,00	16.275,30	20.975,30	4.700,00	16.275,30
SU	21/31	Summe Erträge / Einzahlungen operative Gebarung	984.372,62	932.800,00	51.572,62	981.759,76	932.700,00	49.059,76
820000	511000	Geldbezüge Vertragsbedienstete handw. Verwendung	525.957,78	538.600,00	-12.642,22	525.957,78	538.600,00	-12.642,22
820000	511100	Abfertigung Vertragsbedienstete handw. Verwendung	20.731,20	0,00	20.731,20	20.731,20	0,00	20.731,20
820000	521000	Geldbezüge ganzjährig beschäftigte Arbeiter	5.685,30	6.500,00	-814,70	5.685,30	6.500,00	-814,70
820000	565000	Mehrleistungsvergütungen	14.966,40	20.100,00	-5.133,60	14.966,40	20.100,00	-5.133,60
820000	569000	Sonstige Nebengebühren	17.161,90	17.600,00	-438,10	17.161,90	17.600,00	-438,10

Rechnungsabschluss 2022
Detailnachweis RA / 820 Wirtschaftshöfe - interne Vergütungen enthalten

Fonds	Konto	Bezeichnung	ERA 2022	EVA 2022	Differenz	FRA 2022	FVA 2022	Differenz
2	2211/3211	Personalaufwand / Ausz. (Bezüge, Nebengeb., Mehrleistungen)	584.502,58	582.800,00	1.702,58	584.502,58	582.800,00	1.702,58
820000	580000	Dienstgeberbeiträge Familienlastenausgleichsfonds	18.763,69	19.500,00	-736,31	18.763,69	19.500,00	-736,31
820000	581000	Dienstgeberbeiträge zur Alterssicherheit	71.555,98	73.200,00	-1.644,02	71.555,98	73.200,00	-1.644,02
820000	582000	Sonst. Dienstgeberbeiträge zur sozialen Sicherheit	42.024,94	43.000,00	-975,06	42.024,94	43.000,00	-975,06
820000	582100	Sonst. Dienstgeberbeitr. z. soz. Sicherheit Beamte	66.164,93	66.200,00	-35,07	66.164,93	66.200,00	-35,07
820000	590000	Freiwillige Sozialleistungen für Personal	2.976,00	3.500,00	-524,00	2.976,00	3.500,00	-524,00
2	2212/3212	Gesetzlicher und freiwilliger Sozialaufwand / Auszahlungen	201.485,54	205.400,00	-3.914,46	201.485,54	205.400,00	-3.914,46
820000	592000	Dotierung Rückstellungen für Jubiläumsszuwendungen	7.861,92	5.500,00	2.361,92	0,00	0,00	0,00
820000	593000	Dotierung Rückstellungen für nicht konsum. Urlaube	3.965,11	2.000,00	1.965,11	0,00	0,00	0,00
2	2214	Nicht finanzierungswirksamer Personalaufwand	11.827,03	7.500,00	4.327,03	0,00	0,00	0,00
1	221/321	Personalaufwand / Auszahlungen aus Personalaufwand	797.815,15	795.700,00	2.115,15	785.988,12	788.200,00	-2.211,88
820000	400000	Geringwertige Wirtschaftsgüter	2.348,27	11.900,00	-9.551,73	2.813,27	11.900,00	-9.086,73
820000	454000	Reinigungsmittel	302,23	600,00	-297,77	302,23	600,00	-297,77
820000	455000	Chemische und sonstige artverwandte Mittel	0,00	500,00	-500,00	0,00	500,00	-500,00
820000	456000	Schreib-, Zeichen- und sonstige Büromittel	63,29	300,00	-236,71	63,29	300,00	-236,71
820000	457000	Druckwerke	69,00	500,00	-431,00	69,00	500,00	-431,00
820000	459000	Sonstige Verbrauchsgüter	5.655,80	7.000,00	-1.344,20	5.736,80	7.000,00	-1.263,20
2	2221/3221	Gebrauchs- und Verbrauchsgüter, Handelswaren / Auszahlungen	8.438,59	20.800,00	-12.361,41	8.984,59	20.800,00	-11.815,41
820000	600000	Energiebezüge	1.445,73	2.300,00	-854,27	1.445,73	2.300,00	-854,27
820000	631000	Telekommunikationsdienste	3.627,32	3.200,00	427,32	3.627,32	3.200,00	427,32
820000	670000	Versicherungen	2.833,09	3.000,00	-166,91	2.833,09	3.000,00	-166,91
2	2222/3222	Verwaltungs- und Betriebsaufwand / Auszahlungen	7.906,14	8.500,00	-593,86	7.906,14	8.500,00	-593,86
820000	700000	Miet- und Pachtaufwand	23.020,14	20.600,00	2.420,14	23.049,48	20.600,00	2.449,48
2	2223/3223	Leasing- und Mietaufwand / Ausz. für Leasing- u. Mietaufwand	23.020,14	20.600,00	2.420,14	23.049,48	20.600,00	2.449,48
820000	614000	Instandhaltung von Gebäuden und Bauten	5.705,54	1.500,00	4.205,54	5.705,54	1.500,00	4.205,54
820000	618000	Instandhaltung von sonstigen Anlagen	660,94	7.000,00	-6.339,06	414,81	7.000,00	-6.585,19
2	2224/3224	Instandhaltung / Auszahlungen für Instandhaltung	6.366,48	8.500,00	-2.133,52	6.120,35	8.500,00	-2.379,65

Rechnungsabschluss 2022
Detailnachweis RA / 820 Wirtschaftshöfe - interne Vergütungen enthalten

Fonds	Konto	Bezeichnung	ERA 2022	EVA 2022	Differenz	FRA 2022	FVA 2022	Differenz
820000	710000	Öffentliche Abgaben (ohne Gebühren gem. FAG)	0,00	100,00	-100,00	0,00	100,00	-100,00
820000	711000	Gebühren für Benützung v. Gemeindecintr. (gem. FAG)	3.077,44	3.300,00	-222,56	3.077,44	3.300,00	-222,56
820000	724000	Reisegebühren	0,00	500,00	-500,00	0,00	500,00	-500,00
820000	728000	Entgelte für sonstige Leistungen	187.525,50	206.000,00	-18.474,50	189.338,57	206.000,00	-16.661,43
820000	729900	Sonstige Ausgaben	1.630,14	0,00	1.630,14	1.630,14	0,00	1.630,14
2	2225/3225	Sonstiger Sachaufwand / Sonstige Auszahl. aus Sachaufwand	192.233,08	209.900,00	-17.666,92	194.046,15	209.900,00	-15.853,85
820000	680300	Planm. Afa Gebäude/Bauten	17.813,85	18.000,00	-186,15	0,00	0,00	0,00
820000	680600	Planm. Afa Technische Anlagen, Fahrzeuge/Maschine	860,61	700,00	160,61	0,00	0,00	0,00
2	2226/3226	Nicht finanz.wirks. Sachaufw. / Ausz. Inanspruchn.Haftungen	18.674,46	18.700,00	-25,54	0,00	0,00	0,00
1	222/322	Sachaufwand / Auszahlungen aus Sachaufwand (o.Transferaufw.)	256.638,89	287.000,00	-30.361,11	240.106,71	268.300,00	-28.193,29
SU	22/32	Summe Aufwendungen / Auszahlungen operative Gebarung	1.054.454,04	1.082.700,00	-28.245,96	1.026.094,83	1.056.500,00	-30.405,17
SA	SA0/SA1	(0) Nettoergeb. (21-22) / SA (1) Geldfluss op. Geb. (31-32)	-70.081,42	-149.900,00	79.818,58	-44.335,07	-123.800,00	79.464,93
820000	894900	Entnahmen von zweckgebundenen Rücklagen aus BZ	7.828,40	7.900,00	-71,60			
2	2301	Entnahmen von Haushaltsrücklagen	7.828,40	7.900,00	-71,60			
1	230	Entnahmen von Haushaltsrücklagen	7.828,40	7.900,00	-71,60			
SA	SA0R	Saldo Haushaltsrücklagen	7.828,40	7.900,00	-71,60			
SA	SA00	Nettoergebnis nach Zuweisung und Entnahmen von HH-Rücklagen	-62.253,02	-142.000,00	79.746,98			
Investive Gebarung								
820000	804000	Veräußerung v. Amts-/Betriebs-/Geschäftsausstatt.				0,00	100,00	-100,00
2	3315	Einz. a.d. Veräuß. von Amts-, Betriebs- u.Geschäftsausstatt.				0,00	100,00	-100,00
1	331	Einzahlungen aus der Investitionstätigkeit				0,00	100,00	-100,00
SU	33	Summe Einzahlungen investive Gebarung				0,00	100,00	-100,00
820000	020000	Maschinen und maschinelle Anlagen				0,00	40.000,00	-40.000,00
820000	030000	Werkzeuge u. son. Erzeugungshilfsmittel				1.630,14	0,00	1.630,14
2	3414	Ausz. f.d. Erwerb von techn. Anlagen, Fahrzeuge u. Maschinen				1.630,14	40.000,00	-38.369,86
1	341	Auszahlungen aus der Investitionstätigkeit				1.630,14	40.000,00	-38.369,86

Rechnungsabschluss 2022
Detailnachweis RA / 820 Wirtschaftshöfe - interne Vergütungen enthalten

Fonds	Konto	Bezeichnung	ERA 2022	EVA 2022	Differenz	FRA 2022	FVA 2022	Differenz
SU	34	Summe Auszahlungen investive Gebarung				1.630,14	40.000,00	-38.369,86
SA	SA2	Saldo (2) Geldfluss aus der Investiven Gebarung (33-34)				-1.630,14	-39.900,00	38.269,86
SA	SA3	Saldo (3) Nettofinanzierungssaldo (SA1+SA2)				-45.965,21	-163.700,00	117.734,79
Finanzierungstätigkeit								
SU	35	Summe Einzahlungen aus der Finanzierungstätigkeit				0,00	0,00	0,00
SU	36	Summe Auszahlungen aus der Finanzierungstätigkeit				0,00	0,00	0,00
SA	SA4	Saldo (4) Geldfluss aus der Finanzierungstätigkeit (35-36)				0,00	0,00	0,00
SA	SA5	Saldo (5) Geldfluss aus VA-wirksamer Gebarung (SA3+SA4)				-45.965,21	-163.700,00	117.734,79
Verrechnung zw. operativer Gebarung und investiven Vorhaben								
SA	SA51	Saldo Geldfluss aus operativer Gebarung für invest. Vorhaben				0,00	0,00	0,00
UA 820		Wirtschaftshöfe						
UA 820	SA0/SA1	(0) Nettoergeb. (21-22) / SA (1) Geldfluss op. Geb. (31-32)	-70.081,42	-149.900,00	79.818,58	-44.335,07	-123.800,00	79.464,93
UA 820	SA00	Nettoergebnis nach Zuweisung und Entnahmen von HH-Rücklagen	-62.253,02	-142.000,00	79.746,98			
UA 820	SA2	Saldo (2) Geldfluss aus der Investiven Gebarung (33-34)				-1.630,14	-39.900,00	38.269,86
UA 820	SA3	Saldo (3) Nettofinanzierungssaldo (SA1+SA2)				-45.965,21	-163.700,00	117.734,79
UA 820	SA4	Saldo (4) Geldfluss aus der Finanzierungstätigkeit (35-36)				0,00	0,00	0,00
UA 820	SA5	Saldo (5) Geldfluss aus VA-wirksamer Gebarung (SA3+SA4)				-45.965,21	-163.700,00	117.734,79

Rechnungsabschluss 2022
Detailnachweis RA / 821 Fuhrpark - interne Vergütungen enthalten

Fonds	Konto	Bezeichnung	ERA 2022	EVA 2022	Differenz	FRA 2022	FVA 2022	Differenz
Fonds 821000		Fuhrpark						
Operative Gebarung								
821000	829900	Sonstige Ausgaben Verr. Operative Geb. u. Projekte	16.277,67	17.500,00	-1.222,33	16.277,67	17.500,00	-1.222,33
2	2116/3116	Erträge / Einz. aus Veräußerung/GWG u. sonst. Erträge/Einz.	16.277,67	17.500,00	-1.222,33	16.277,67	17.500,00	-1.222,33
1	211/311	Erträge / Einzahl. aus der operativen Verwaltungstätigkeit	16.277,67	17.500,00	-1.222,33	16.277,67	17.500,00	-1.222,33
SU	21/31	Summe Erträge / Einzahlungen operative Gebarung	16.277,67	17.500,00	-1.222,33	16.277,67	17.500,00	-1.222,33
821000	452000	Treibstoffe	18.207,46	15.000,00	3.207,46	18.891,14	15.000,00	3.891,14
821000	453000	Schmier- und Schleifmittel	387,25	600,00	-212,75	657,20	600,00	57,20
2	2221/3221	Gebrauchs- und Verbrauchsgüter, Handelswaren / Auszahlungen	18.594,71	15.600,00	2.994,71	19.548,34	15.600,00	3.948,34
821000	670000	Versicherungen	3.324,01	3.300,00	24,01	3.324,01	3.300,00	24,01
2	2222/3222	Verwaltungs- und Betriebsaufwand / Auszahlungen	3.324,01	3.300,00	24,01	3.324,01	3.300,00	24,01
821000	616000	Instandhaltung von Maschinen und maschin. Anlagen	6.098,78	8.000,00	-1.901,22	6.098,78	8.000,00	-1.901,22
821000	617000	Instandhaltung von Fahrzeugen	26.475,84	18.000,00	8.475,84	26.475,84	18.000,00	8.475,84
2	2224/3224	Instandhaltung / Auszahlungen für Instandhaltung	32.574,62	26.000,00	6.574,62	32.574,62	26.000,00	6.574,62
821000	710000	Öffentliche Abgaben (ohne Gebühren gem. FAG)	2.619,84	2.600,00	19,84	2.619,84	2.600,00	19,84
821000	729900	Sonstige Ausgaben	16.277,67	0,00	16.277,67	16.277,67	0,00	16.277,67
2	2225/3225	Sonstiger Sachaufwand / Sonstige Auszahl. aus Sachaufwand	18.897,51	2.600,00	16.297,51	18.897,51	2.600,00	16.297,51
821000	680600	Planm. Afa Technische Anlagen, Fahrzeuge/Maschine	31.103,60	13.800,00	17.303,60	0,00	0,00	0,00
2	2226/3226	Nicht finanz.wirks. Sachaufw. / Ausz. Inanspruchn.Haftungen	31.103,60	13.800,00	17.303,60	0,00	0,00	0,00
1	222/322	Sachaufwand / Auszahlungen aus Sachaufwand (o.Transferaufw.)	104.494,45	61.300,00	43.194,45	74.344,48	47.500,00	26.844,48
SU	22/32	Summe Aufwendungen / Auszahlungen operative Gebarung	104.494,45	61.300,00	43.194,45	74.344,48	47.500,00	26.844,48
SA	SA0/SA1	(0) Nettoergeb. (21-22) / SA (1) Geldfluss op. Geb. (31-32)	-88.216,78	-43.800,00	-44.416,78	-58.066,81	-30.000,00	-28.066,81
821000	894900	Entnahmen von zweckgebundenen Rücklagen aus BZ	5.413,32	5.800,00	-386,68			
2	2301	Entnahmen von Haushaltsrücklagen	5.413,32	5.800,00	-386,68			
1	230	Entnahmen von Haushaltsrücklagen	5.413,32	5.800,00	-386,68			
SA	SA0R	Saldo Haushaltsrücklagen	5.413,32	5.800,00	-386,68			

Rechnungsabschluss 2022
Detailnachweis RA / 821 Fuhrpark - interne Vergütungen enthalten

Fonds	Konto	Bezeichnung	ERA 2022	EVA 2022	Differenz	FRA 2022	FVA 2022	Differenz
SA	SA00	Nettoergebnis nach Zuweisung und Entnahmen von HH-Rücklagen	-82.803,46	-38.000,00	-44.803,46			
Investive Gebarung								
SU	33	Summe Einzahlungen investive Gebarung				0,00	0,00	0,00
821000	020000	Maschinen und maschinelle Anlagen				16.277,67	17.500,00	-1.222,33
2	3414	Ausz. f.d. Erwerb von techn. Anlagen, Fahrzeuge u. Maschinen				16.277,67	17.500,00	-1.222,33
1	341	Auszahlungen aus der Investitionstätigkeit				16.277,67	17.500,00	-1.222,33
SU	34	Summe Auszahlungen investive Gebarung				16.277,67	17.500,00	-1.222,33
SA	SA2	Saldo (2) Geldfluss aus der Investiven Gebarung (33-34)				-16.277,67	-17.500,00	1.222,33
SA	SA3	Saldo (3) Nettofinanzierungssaldo (SA1+SA2)				-74.344,48	-47.500,00	-26.844,48
Finanzierungstätigkeit								
SU	35	Summe Einzahlungen aus der Finanzierungstätigkeit				0,00	0,00	0,00
SU	36	Summe Auszahlungen aus der Finanzierungstätigkeit				0,00	0,00	0,00
SA	SA4	Saldo (4) Geldfluss aus der Finanzierungstätigkeit (35-36)				0,00	0,00	0,00
SA	SA5	Saldo (5) Geldfluss aus VA-wirksamer Gebarung (SA3+SA4)				-74.344,48	-47.500,00	-26.844,48
Verrechnung zw. operativer Gebarung und investiven Vorhaben								
SA	SA51	Saldo Geldfluss aus operativer Gebarung für invest. Vorhaben				0,00	0,00	0,00
UA 821 Fuhrpark								
UA 821	SA0/SA1	(0) Nettoergeb. (21-22) / SA (1) Geldfluss op. Geb. (31-32)	-88.216,78	-43.800,00	-44.416,78	-58.066,81	-30.000,00	-28.066,81
UA 821	SA00	Nettoergebnis nach Zuweisung und Entnahmen von HH-Rücklagen	-82.803,46	-38.000,00	-44.803,46			
UA 821	SA2	Saldo (2) Geldfluss aus der Investiven Gebarung (33-34)				-16.277,67	-17.500,00	1.222,33
UA 821	SA3	Saldo (3) Nettofinanzierungssaldo (SA1+SA2)				-74.344,48	-47.500,00	-26.844,48
UA 821	SA4	Saldo (4) Geldfluss aus der Finanzierungstätigkeit (35-36)				0,00	0,00	0,00
UA 821	SA5	Saldo (5) Geldfluss aus VA-wirksamer Gebarung (SA3+SA4)				-74.344,48	-47.500,00	-26.844,48

Rechnungsabschluss 2022
Detailnachweis RA / 828 Sonstige Märkte - interne Vergütungen enthalten

Fonds	Konto	Bezeichnung	ERA 2022	EVA 2022	Differenz	FRA 2022	FVA 2022	Differenz
Fonds 828000		Sonstige Märkte						
Operative Gebarung								
828000	812000	Gebühren für sonstige Leistungen	1.236,60	1.100,00	136,60	1.400,40	1.100,00	300,40
2	2114/3114	Erträge / Einzahlungen aus Leistungen	1.236,60	1.100,00	136,60	1.400,40	1.100,00	300,40
1	211/311	Erträge / Einzahl. aus der operativen Verwaltungstätigkeit	1.236,60	1.100,00	136,60	1.400,40	1.100,00	300,40
SU 21/31		Summe Erträge / Einzahlungen operative Gebarung	1.236,60	1.100,00	136,60	1.400,40	1.100,00	300,40
828000	400000	Geringwertige Wirtschaftsgüter	0,00	500,00	-500,00	0,00	500,00	-500,00
828000	459000	Sonstige Verbrauchsgüter	0,00	100,00	-100,00	0,00	100,00	-100,00
2	2221/3221	Gebrauchs- und Verbrauchsgüter, Handelswaren / Auszahlungen	0,00	600,00	-600,00	0,00	600,00	-600,00
828000	618000	Instandhaltung von sonstigen Anlagen	0,00	300,00	-300,00	0,00	300,00	-300,00
2	2224/3224	Instandhaltung / Auszahlungen für Instandhaltung	0,00	300,00	-300,00	0,00	300,00	-300,00
828000	720009	Kostenbeiträge/-ersätze für Leistungen (Vergüt.)	2.337,28	2.200,00	137,28	2.337,28	2.200,00	137,28
828000	728000	Entgelte für sonstige Leistungen	0,00	100,00	-100,00	0,00	100,00	-100,00
2	2225/3225	Sonstiger Sachaufwand / Sonstige Auszahl. aus Sachaufwand	2.337,28	2.300,00	37,28	2.337,28	2.300,00	37,28
1	222/322	Sachaufwand / Auszahlungen aus Sachaufwand (o.Transferaufw.)	2.337,28	3.200,00	-862,72	2.337,28	3.200,00	-862,72
SU 22/32		Summe Aufwendungen / Auszahlungen operative Gebarung	2.337,28	3.200,00	-862,72	2.337,28	3.200,00	-862,72
SA SA0/SA1		(0) Nettoergeb. (21-22) / SA (1) Geldfluss op. Geb. (31-32)	-1.100,68	-2.100,00	999,32	-936,88	-2.100,00	1.163,12
SA SA0R		Saldo Haushaltsrücklagen	0,00	0,00	0,00			
SA SA00		Nettoergebnis nach Zuweisung und Entnahmen von HH-Rücklagen	-1.100,68	-2.100,00	999,32			
Investive Gebarung								
SU 33		Summe Einzahlungen investive Gebarung				0,00	0,00	0,00
SU 34		Summe Auszahlungen investive Gebarung				0,00	0,00	0,00
SA SA2		Saldo (2) Geldfluss aus der Investiven Gebarung (33-34)				0,00	0,00	0,00
SA SA3		Saldo (3) Nettofinanzierungssaldo (SA1+SA2)				-936,88	-2.100,00	1.163,12
Finanzierungstätigkeit								

Rechnungsabschluss 2022
Detailnachweis RA / 828 Sonstige Märkte - interne Vergütungen enthalten

Fonds	Konto	Bezeichnung	ERA 2022	EVA 2022	Differenz	FRA 2022	FVA 2022	Differenz
SU	35	Summe Einzahlungen aus der Finanzierungstätigkeit				0,00	0,00	0,00
SU	36	Summe Auszahlungen aus der Finanzierungstätigkeit				0,00	0,00	0,00
SA	SA4	Saldo (4) Geldfluss aus der Finanzierungstätigkeit (35-36)				0,00	0,00	0,00
SA	SA5	Saldo (5) Geldfluss aus VA-wirksamer Gebarung (SA3+SA4)				-936,88	-2.100,00	1.163,12
Verrechnung zw. operativer Gebarung und investiven Vorhaben								
SA	SA51	Saldo Geldfluss aus operativer Gebarung für invest. Vorhaben				0,00	0,00	0,00
UA 828		Sonstige Märkte						
UA 828	SA0/SA1	(0) Nettoergeb. (21-22) / SA (1) Geldfluss op. Geb. (31-32)	-1.100,68	-2.100,00	999,32	-936,88	-2.100,00	1.163,12
UA 828	SA00	Nettoergebnis nach Zuweisung und Entnahmen von HH-Rücklagen	-1.100,68	-2.100,00	999,32			
UA 828	SA2	Saldo (2) Geldfluss aus der Investiven Gebarung (33-34)				0,00	0,00	0,00
UA 828	SA3	Saldo (3) Nettofinanzierungssaldo (SA1+SA2)				-936,88	-2.100,00	1.163,12
UA 828	SA4	Saldo (4) Geldfluss aus der Finanzierungstätigkeit (35-36)				0,00	0,00	0,00
UA 828	SA5	Saldo (5) Geldfluss aus VA-wirksamer Gebarung (SA3+SA4)				-936,88	-2.100,00	1.163,12
A 82		Betriebsähnliche Einrichtungen und Betriebe						
A 82	SA0/SA1	(0) Nettoergeb. (21-22) / SA (1) Geldfluss op. Geb. (31-32)	-159.398,88	-195.800,00	36.401,12	-103.338,76	-155.900,00	52.561,24
A 82	SA00	Nettoergebnis nach Zuweisung und Entnahmen von HH-Rücklagen	-146.157,16	-182.100,00	35.942,84			
A 82	SA2	Saldo (2) Geldfluss aus der Investiven Gebarung (33-34)				-17.907,81	-57.400,00	39.492,19
A 82	SA3	Saldo (3) Nettofinanzierungssaldo (SA1+SA2)				-121.246,57	-213.300,00	92.053,43
A 82	SA4	Saldo (4) Geldfluss aus der Finanzierungstätigkeit (35-36)				0,00	0,00	0,00
A 82	SA5	Saldo (5) Geldfluss aus VA-wirksamer Gebarung (SA3+SA4)				-121.246,57	-213.300,00	92.053,43
A 82	SA51	Saldo Geldfluss aus operativer Gebarung für invest. Vorhaben				0,00	0,00	0,00

Rechnungsabschluss 2022
Detailnachweis RA / 840 Grundbesitz - interne Vergütungen enthalten

Fonds	Konto	Bezeichnung	ERA 2022	EVA 2022	Differenz	FRA 2022	FVA 2022	Differenz
Fonds 840000		Grundbesitz						
Operative Gebarung								
840000	811000	Miet- und Pachtertrag	1.408,14	1.900,00	-491,86	1.408,14	1.900,00	-491,86
2	2115/3115	Erträge / Einzahlungen aus Besitz und wirtschaftl. Tätigkeit	1.408,14	1.900,00	-491,86	1.408,14	1.900,00	-491,86
1	211/311	Erträge / Einzahl. aus der operativen Verwaltungstätigkeit	1.408,14	1.900,00	-491,86	1.408,14	1.900,00	-491,86
840000	823000	Sonstige Zinserträge	10,17	100,00	-89,83	10,17	100,00	-89,83
2	2131/3131	Erträge aus Zinsen / Einzahlungen aus Zinserträgen	10,17	100,00	-89,83	10,17	100,00	-89,83
1	213/313	Finanzerträge / Einzahlungen aus Finanzerträgen	10,17	100,00	-89,83	10,17	100,00	-89,83
SU	21/31	Summe Erträge / Einzahlungen operative Gebarung	1.418,31	2.000,00	-581,69	1.418,31	2.000,00	-581,69
840000	710000	Öffentliche Abgaben (ohne Gebühren gem. FAG)	799,73	900,00	-100,27	799,73	900,00	-100,27
2	2225/3225	Sonstiger Sachaufwand / Sonstige Auszahl. aus Sachaufwand	799,73	900,00	-100,27	799,73	900,00	-100,27
1	222/322	Sachaufwand / Auszahlungen aus Sachaufwand (o.Transferaufw.)	799,73	900,00	-100,27	799,73	900,00	-100,27
SU	22/32	Summe Aufwendungen / Auszahlungen operative Gebarung	799,73	900,00	-100,27	799,73	900,00	-100,27
SA	SA0/SA1	(0) Nettoergeb. (21-22) / SA (1) Geldfluss op. Geb. (31-32)	618,58	1.100,00	-481,42	618,58	1.100,00	-481,42
840000	794000	Zuweisung an zweckgebundene Haushaltsrücklagen	4,12	100,00	-95,88			
2	2401	Zuweisung an Haushaltsrücklagen	4,12	100,00	-95,88			
1	240	Zuweisung an Haushaltsrücklagen	4,12	100,00	-95,88			
SA	SA0R	Saldo Haushaltsrücklagen	-4,12	-100,00	95,88			
SA	SA00	Nettoergebnis nach Zuweisung und Entnahmen von HH-Rücklagen	614,46	1.000,00	-385,54			
Investive Gebarung								
SU	33	Summe Einzahlungen investive Gebarung				0,00	0,00	0,00
SU	34	Summe Auszahlungen investive Gebarung				0,00	0,00	0,00
SA	SA2	Saldo (2) Geldfluss aus der Investiven Gebarung (33-34)				0,00	0,00	0,00
SA	SA3	Saldo (3) Nettofinanzierungssaldo (SA1+SA2)				618,58	1.100,00	-481,42
Finanzierungstätigkeit								

Rechnungsabschluss 2022
Detailnachweis RA / 840 Grundbesitz - interne Vergütungen enthalten

Fonds	Konto	Bezeichnung	ERA 2022	EVA 2022	Differenz	FRA 2022	FVA 2022	Differenz
SU	35	Summe Einzahlungen aus der Finanzierungstätigkeit				0,00	0,00	0,00
SU	36	Summe Auszahlungen aus der Finanzierungstätigkeit				0,00	0,00	0,00
SA	SA4	Saldo (4) Geldfluss aus der Finanzierungstätigkeit (35-36)				0,00	0,00	0,00
SA	SA5	Saldo (5) Geldfluss aus VA-wirksamer Gebarung (SA3+SA4)				618,58	1.100,00	-481,42
Verrechnung zw. operativer Gebarung und investiven Vorhaben								
SA	SA51	Saldo Geldfluss aus operativer Gebarung für invest. Vorhaben				0,00	0,00	0,00
UA 840		Grundbesitz						
UA 840	SA0/SA1	(0) Nettoergeb. (21-22) / SA (1) Geldfluss op. Geb. (31-32)	618,58	1.100,00	-481,42	618,58	1.100,00	-481,42
UA 840	SA00	Nettoergebnis nach Zuweisung und Entnahmen von HH-Rücklagen	614,46	1.000,00	-385,54			
UA 840	SA2	Saldo (2) Geldfluss aus der Investiven Gebarung (33-34)				0,00	0,00	0,00
UA 840	SA3	Saldo (3) Nettofinanzierungssaldo (SA1+SA2)				618,58	1.100,00	-481,42
UA 840	SA4	Saldo (4) Geldfluss aus der Finanzierungstätigkeit (35-36)				0,00	0,00	0,00
UA 840	SA5	Saldo (5) Geldfluss aus VA-wirksamer Gebarung (SA3+SA4)				618,58	1.100,00	-481,42

Rechnungsabschluss 2022
Detailnachweis RA / 841 Grundstücksgleiche Rechte - interne Vergütungen enthalten

Fonds	Konto	Bezeichnung	ERA 2022	EVA 2022	Differenz	FRA 2022	FVA 2022	Differenz
Fonds 841000		Grundstücksgleiche Rechte						
Operative Gebarung								
841000	811000	Miet- und Pachtertrag	1.160,81	1.100,00	60,81	540,85	1.100,00	-559,15
2	2115/3115	Erträge / Einzahlungen aus Besitz und wirtschaftl. Tätigkeit	1.160,81	1.100,00	60,81	540,85	1.100,00	-559,15
1	211/311	Erträge / Einzahl. aus der operativen Verwaltungstätigkeit	1.160,81	1.100,00	60,81	540,85	1.100,00	-559,15
SU	21/31	Summe Erträge / Einzahlungen operative Gebarung	1.160,81	1.100,00	60,81	540,85	1.100,00	-559,15
841000	710000	Öffentliche Abgaben (ohne Gebühren gem. FAG)	36,90	100,00	-63,10	36,90	100,00	-63,10
2	2225/3225	Sonstiger Sachaufwand / Sonstige Auszahl. aus Sachaufwand	36,90	100,00	-63,10	36,90	100,00	-63,10
1	222/322	Sachaufwand / Auszahlungen aus Sachaufwand (o.Transferaufw.)	36,90	100,00	-63,10	36,90	100,00	-63,10
SU	22/32	Summe Aufwendungen / Auszahlungen operative Gebarung	36,90	100,00	-63,10	36,90	100,00	-63,10
SA	SA0/SA1	(0) Nettoergeb. (21-22) / SA (1) Geldfluss op. Geb. (31-32)	1.123,91	1.000,00	123,91	503,95	1.000,00	-496,05
SA	SA0R	Saldo Haushaltsrücklagen	0,00	0,00	0,00			
SA	SA00	Nettoergebnis nach Zuweisung und Entnahmen von HH-Rücklagen	1.123,91	1.000,00	123,91			
Investive Gebarung								
SU	33	Summe Einzahlungen investive Gebarung				0,00	0,00	0,00
SU	34	Summe Auszahlungen investive Gebarung				0,00	0,00	0,00
SA	SA2	Saldo (2) Geldfluss aus der Investiven Gebarung (33-34)				0,00	0,00	0,00
SA	SA3	Saldo (3) Nettofinanzierungssaldo (SA1+SA2)				503,95	1.000,00	-496,05
Finanzierungstätigkeit								
SU	35	Summe Einzahlungen aus der Finanzierungstätigkeit				0,00	0,00	0,00
SU	36	Summe Auszahlungen aus der Finanzierungstätigkeit				0,00	0,00	0,00
SA	SA4	Saldo (4) Geldfluss aus der Finanzierungstätigkeit (35-36)				0,00	0,00	0,00
SA	SA5	Saldo (5) Geldfluss aus VA-wirksamer Gebarung (SA3+SA4)				503,95	1.000,00	-496,05
Verrechnung zw. operativer Gebarung und investiven Vorhaben								
SA	SA51	Saldo Geldfluss aus operativer Gebarung für invest. Vorhaben				0,00	0,00	0,00

Rechnungsabschluss 2022
Detailnachweis RA / 841 Grundstücksgleiche Rechte - interne Vergütungen enthalten

Fonds	Konto	Bezeichnung	ERA 2022	EVA 2022	Differenz	FRA 2022	FVA 2022	Differenz
UA 841		Grundstücksgleiche Rechte						
UA 841	SA0/SA1	(0) Nettoergeb. (21-22) / SA (1) Geldfluss op. Geb. (31-32)	1.123,91	1.000,00	123,91	503,95	1.000,00	-496,05
UA 841	SA00	Nettoergebnis nach Zuweisung und Entnahmen von HH-Rücklagen	1.123,91	1.000,00	123,91			
UA 841	SA2	Saldo (2) Geldfluss aus der Investiven Gebarung (33-34)				0,00	0,00	0,00
UA 841	SA3	Saldo (3) Nettofinanzierungssaldo (SA1+SA2)				503,95	1.000,00	-496,05
UA 841	SA4	Saldo (4) Geldfluss aus der Finanzierungstätigkeit (35-36)				0,00	0,00	0,00
UA 841	SA5	Saldo (5) Geldfluss aus VA-wirksamer Gebarung (SA3+SA4)				503,95	1.000,00	-496,05
A 84		Liegenschaften, Wohn-und Geschäftsgebäude						
A 84	SA0/SA1	(0) Nettoergeb. (21-22) / SA (1) Geldfluss op. Geb. (31-32)	1.742,49	2.100,00	-357,51	1.122,53	2.100,00	-977,47
A 84	SA00	Nettoergebnis nach Zuweisung und Entnahmen von HH-Rücklagen	1.738,37	2.000,00	-261,63			
A 84	SA2	Saldo (2) Geldfluss aus der Investiven Gebarung (33-34)				0,00	0,00	0,00
A 84	SA3	Saldo (3) Nettofinanzierungssaldo (SA1+SA2)				1.122,53	2.100,00	-977,47
A 84	SA4	Saldo (4) Geldfluss aus der Finanzierungstätigkeit (35-36)				0,00	0,00	0,00
A 84	SA5	Saldo (5) Geldfluss aus VA-wirksamer Gebarung (SA3+SA4)				1.122,53	2.100,00	-977,47
A 84	SA51	Saldo Geldfluss aus operativer Gebarung für invest. Vorhaben				0,00	0,00	0,00

Rechnungsabschluss 2022

Detailnachweis RA / 853 Betriebe für Errichtung u.Verw. von Wohn- u.Geschäftsgebäud. - interne Vergütungen enthalten

Fonds	Konto	Bezeichnung	ERA 2022	EVA 2022	Differenz	FRA 2022	FVA 2022	Differenz
Fonds 853000			Betrieb für Errichtung/Verwaltung WGG					
Operative Gebarung								
853000	816000	Kostenbeiträge/-ersätze für Leistungen	146.230,02	226.100,00	-79.869,98	150.560,22	226.100,00	-75.539,78
2	2114/3114	Erträge / Einzahlungen aus Leistungen	146.230,02	226.100,00	-79.869,98	150.560,22	226.100,00	-75.539,78
853000	811000	Miet- und Pachtertrag	296.123,34	314.400,00	-18.276,66	304.314,46	314.400,00	-10.085,54
2	2115/3115	Erträge / Einzahlungen aus Besitz und wirtschaftl. Tätigkeit	296.123,34	314.400,00	-18.276,66	304.314,46	314.400,00	-10.085,54
853000	804000	Veräußerung v. Amts-/Betriebs-/Geschäftsausstatt.	0,00	100,00	-100,00	0,00	0,00	0,00
853000	808000	Veräußerung von Waren	0,00	100,00	-100,00	0,00	100,00	-100,00
853000	828000	Rückersätze von Aufwendungen	7.614,88	0,00	7.614,88	7.614,88	0,00	7.614,88
853000	829000	Sonstige Erträge	255,88	1.000,00	-744,12	232,44	1.000,00	-767,56
853000	829900	Sonstige Ausgaben Verr. Operative Geb. u. Projekte	102.765,27	1.351.000,00	-1.248.234,73	102.765,27	1.351.000,00	-1.248.234,73
2	2116/3116	Erträge / Einz. aus Veräußerung/GWG u. sonst. Erträge/Einz.	110.636,03	1.352.200,00	-1.241.563,97	110.612,59	1.352.100,00	-1.241.487,41
1	211/311	Erträge / Einzahl. aus der operativen Verwaltungstätigkeit	552.989,39	1.892.700,00	-1.339.710,61	565.487,27	1.892.600,00	-1.327.112,73
853000	861100	Transfers vom Land	0,00	2.800,00	-2.800,00	0,00	2.800,00	-2.800,00
853000	871110	Kapitaltransf. vom Land aus BZ inv. Vorh. direkt	0,00	1.827.000,00	-1.827.000,00	0,00	1.827.000,00	-1.827.000,00
2	2121/3121	Transferertrag / -zahlungen von Trägern des öffentl. Rechts	0,00	1.829.800,00	-1.829.800,00	0,00	1.829.800,00	-1.829.800,00
853000	864100	Transfers v. Unternehmen u. Anderen (o. Finanzun.)	0,00	16.000,00	-16.000,00	0,00	16.000,00	-16.000,00
2	2123/3123	Transferertrag / -zahlungen von Untern. (mit Finanzuntern.)	0,00	16.000,00	-16.000,00	0,00	16.000,00	-16.000,00
853000	813000	Erträge a. d. Aufl. v. Investitionsz. (Kapitaltr.)	18.053,52	18.700,00	-646,48	0,00	0,00	0,00
2	2127	Nicht finanzierungswirksamer Transferertrag	18.053,52	18.700,00	-646,48	0,00	0,00	0,00
1	212/312	Erträge aus Transfers / Einzahl. aus Transfers (ohne KTs)	18.053,52	1.864.500,00	-1.846.446,48	0,00	1.845.800,00	-1.845.800,00
853000	823000	Sonstige Zinserträge	734,66	600,00	134,66	734,66	600,00	134,66
2	2131/3131	Erträge aus Zinsen / Einzahlungen aus Zinserträgen	734,66	600,00	134,66	734,66	600,00	134,66
1	213/313	Finanzerträge / Einzahlungen aus Finanzerträgen	734,66	600,00	134,66	734,66	600,00	134,66
SU 21/31		Summe Erträge / Einzahlungen operative Gebarung	571.777,57	3.757.800,00	-3.186.022,43	566.221,93	3.739.000,00	-3.172.778,07
853000	400000	Geringwertige Wirtschaftsgüter	828,92	3.100,00	-2.271,08	918,92	3.100,00	-2.181,08

Rechnungsabschluss 2022

Detailnachweis RA / 853 Betriebe für Errichtung u.Verw. von Wohn- u.Geschäftsgebäud. - interne Vergütungen enthalten

Fonds	Konto	Bezeichnung	ERA 2022	EVA 2022	Differenz	FRA 2022	FVA 2022	Differenz
853000	453000	Schmier- und Schleifmittel	0,00	200,00	-200,00	0,00	200,00	-200,00
853000	454000	Reinigungsmittel	7.111,80	9.500,00	-2.388,20	7.111,80	9.500,00	-2.388,20
853000	455000	Chemische und sonstige artverwandte Mittel	5.355,00	6.000,00	-645,00	5.355,00	6.000,00	-645,00
853000	456000	Schreib-, Zeichen- und sonstige Büromittel	621,76	900,00	-278,24	621,76	900,00	-278,24
853000	458000	Mittel zur ärztl. Betreuung und Gesundheitsvors.	0,00	200,00	-200,00	0,00	200,00	-200,00
853000	459000	Sonstige Verbrauchsgüter	883,52	4.000,00	-3.116,48	897,97	4.000,00	-3.102,03
2	2221/3221	Gebrauchs- und Verbrauchsgüter, Handelswaren / Auszahlungen	14.801,00	23.900,00	-9.099,00	14.905,45	23.900,00	-8.994,55
853000	600000	Energiebezüge	69.616,38	70.400,00	-783,62	72.479,68	70.400,00	2.079,68
853000	631000	Telekommunikationsdienste	212,14	300,00	-87,86	212,14	300,00	-87,86
853000	670000	Versicherungen	21.192,33	23.000,00	-1.807,67	21.192,33	23.000,00	-1.807,67
2	2222/3222	Verwaltungs- und Betriebsaufwand / Auszahlungen	91.020,85	93.700,00	-2.679,15	93.884,15	93.700,00	184,15
853000	700000	Miet- und Pachtaufwand	1.766,88	3.500,00	-1.733,12	1.766,88	3.500,00	-1.733,12
2	2223/3223	Leasing- und Mietaufwand / Ausz. für Leasing- u. Mietaufwand	1.766,88	3.500,00	-1.733,12	1.766,88	3.500,00	-1.733,12
853000	610000	Instandhaltung von Grund und Boden	0,00	3.500,00	-3.500,00	0,00	3.500,00	-3.500,00
853000	612000	Instandhaltung von Wasser- und Abwasseranlagen	0,00	3.000,00	-3.000,00	0,00	3.000,00	-3.000,00
853000	613000	Instandhaltung von sonst. Grundstückseinrichtungen	1.049,00	8.700,00	-7.651,00	1.092,84	8.700,00	-7.607,16
853000	614000	Instandhaltung von Gebäuden und Bauten	45.749,06	93.000,00	-47.250,94	51.661,00	93.000,00	-41.339,00
853000	618000	Instandhaltung von sonstigen Anlagen	9.721,60	18.500,00	-8.778,40	9.893,47	18.500,00	-8.606,53
853000	619000	Instandhaltung von Sonderanlagen	14.484,24	19.500,00	-5.015,76	14.484,24	19.500,00	-5.015,76
2	2224/3224	Instandhaltung / Auszahlungen für Instandhaltung	71.003,90	146.200,00	-75.196,10	77.131,55	146.200,00	-69.068,45
853000	710000	Öffentliche Abgaben (ohne Gebühren gem. FAG)	3.518,06	5.800,00	-2.281,94	3.518,06	5.800,00	-2.281,94
853000	711000	Gebühren für Benützung v. Gemeindecinr. (gem. FAG)	10.093,17	10.700,00	-606,83	10.093,17	10.700,00	-606,83
853000	720000	Kostenbeiträge/-ersätze für Leistungen	1.502,93	15.000,00	-13.497,07	3.103,94	15.000,00	-11.896,06
853000	720009	Kostenbeiträge/-ersätze für Leistungen (Vergüt.)	188.120,47	158.400,00	29.720,47	188.120,47	158.400,00	29.720,47
853000	728000	Entgelte für sonstige Leistungen	48.460,20	50.900,00	-2.439,80	58.966,60	50.900,00	8.066,60
853000	729900	Sonstige Ausgaben	102.765,27	0,00	102.765,27	102.765,27	0,00	102.765,27
2	2225/3225	Sonstiger Sachaufwand / Sonstige Auszahl. aus Sachaufwand	354.460,10	240.800,00	113.660,10	366.567,51	240.800,00	125.767,51

Rechnungsabschluss 2022

Detailnachweis RA / 853 Betriebe für Errichtung u.Verw. von Wohn- u.Geschäftsgebäud. - interne Vergütungen enthalten

Fonds	Konto	Bezeichnung	ERA 2022	EVA 2022	Differenz	FRA 2022	FVA 2022	Differenz
853000	680200	Planm. Afa Grundstückseinrichtungen/Infrastruktur	44.406,66	42.200,00	2.206,66	0,00	0,00	0,00
853000	680300	Planm. Afa Gebäude/Bauten	282.139,23	277.700,00	4.439,23	0,00	0,00	0,00
853000	680400	Planm. Afa Wasser/Abwasserbauten/Anlagen	347,03	0,00	347,03	0,00	0,00	0,00
853000	680600	Planm. Afa Technische Anlagen, Fahrzeuge/Maschine	2.135,30	3.400,00	-1.264,70	0,00	0,00	0,00
853000	680700	Planm. Afa Amts, Betriebs/Geschäftsausstattung	29.276,88	21.600,00	7.676,88	0,00	0,00	0,00
2	2226/3226	Nicht finanz.wirks. Sachaufw. / Ausz. Inanspruchn.Haftungen	358.305,10	344.900,00	13.405,10	0,00	0,00	0,00
1	222/322	Sachaufwand / Auszahlungen aus Sachaufwand (o.Transferaufw.)	891.357,83	853.000,00	38.357,83	554.255,54	508.100,00	46.155,54
853000	755000	Transfers an Unternehmen u. Andere (o. Finanzunt.)	6.191,05	0,00	6.191,05	6.980,47	0,00	6.980,47
2	2233/3233	Transferaufwand / -zahlungen an Untern. (mit Finanzuntern.)	6.191,05	0,00	6.191,05	6.980,47	0,00	6.980,47
1	223/323	Transferaufwand (lfd. u.KTs) / Auszahl. Transfers (ohne KTs)	6.191,05	0,00	6.191,05	6.980,47	0,00	6.980,47
853000	650100	Zinsen für Finanzschulden in € Land	4.221,97	0,00	4.221,97	4.221,97	0,00	4.221,97
853000	650700	Zinsen für Finanzschulden in € inländ. Finanzunt.	2.643,89	2.700,00	-56,11	2.643,89	2.700,00	-56,11
2	2241/3241	Zinsen Fin.sch.,Fin.lease,Ford.kauf,deriv.Fin.instr. m.G/Ausz.	6.865,86	2.700,00	4.165,86	6.865,86	2.700,00	4.165,86
1	224/324	Finanzaufwand / Auszahlungen aus Finanzaufwand	6.865,86	2.700,00	4.165,86	6.865,86	2.700,00	4.165,86
SU	22/32	Summe Aufwendungen / Auszahlungen operative Gebarung	904.414,74	855.700,00	48.714,74	568.101,87	510.800,00	57.301,87
SA SA0/SA1		(0) Nettoergeb. (21-22) / SA (1) Geldfluss op. Geb. (31-32)	-332.637,17	2.902.100,00	-3.234.737,17	-1.879,94	3.228.200,00	-3.230.079,94
853000	894900	Entnahmen von zweckgebundenen Rücklagen aus BZ	58.329,61	53.800,00	4.529,61			
2	2301	Entnahmen von Haushaltsrücklagen	58.329,61	53.800,00	4.529,61			
1	230	Entnahmen von Haushaltsrücklagen	58.329,61	53.800,00	4.529,61			
853000	794000	Zuweisung an zweckgebundene Haushaltsrücklagen	4.683,54	21.000,00	-16.316,46			
853000	794900	Zuweisung an zweckgebundene Rücklagen aus BZ	0,00	1.827.000,00	-1.827.000,00			
2	2401	Zuweisung an Haushaltsrücklagen	4.683,54	1.848.000,00	-1.843.316,46			
1	240	Zuweisung an Haushaltsrücklagen	4.683,54	1.848.000,00	-1.843.316,46			
SA SA0R		Saldo Haushaltsrücklagen	53.646,07	-1.794.200,00	1.847.846,07			
SA SA00		Nettoergebnis nach Zuweisung und Entnahmen von HH-Rücklagen	-278.991,10	1.107.900,00	-1.386.891,10			

Investive Gebarung

Rechnungsabschluss 2022

Detailnachweis RA / 853 Betriebe für Errichtung u.Verw. von Wohn- u.Geschäftsgebäud. - interne Vergütungen enthalten

Fonds	Konto	Bezeichnung	ERA 2022	EVA 2022	Differenz	FRA 2022	FVA 2022	Differenz
853000	804000	Veräußerung v. Amts-/Betriebs-/Geschäftsausstatt.				0,00	100,00	-100,00
2	3315	Einz. a.d. Veräuß. von Amts-, Betriebs- u.Geschäftsausstatt.				0,00	100,00	-100,00
1	331	Einzahlungen aus der Investitionstätigkeit				0,00	100,00	-100,00
SU	33	Summe Einzahlungen investive Gebarung				0,00	100,00	-100,00
853000	004000	Wasser- und Abwasserbauten und -anlagen				6.940,80	10.000,00	-3.059,20
853000	060000	Im Bau befindliche Grundstückseinr.				84.719,19	123.000,00	-38.280,81
2	3412	Ausz. für den Erwerb von Grundstücken & Grundstückseinricht.				91.659,99	133.000,00	-41.340,01
853000	010000	Gebäude und Bauten				62.241,53	0,00	62.241,53
853000	061000	Im Bau befindliche Gebäude und Bauten				11.105,28	3.045.000,00	-3.033.894,72
2	3413	Auszahlungen für den Erwerb von Gebäuden und Bauten				73.346,81	3.045.000,00	-2.971.653,19
853000	042000	Amts-, Betriebs- und Geschäftsausstattung				27.200,94	0,00	27.200,94
2	3415	Ausz. f.d. Erwerb von Amts-, Betriebs- u.Geschäftsausstatt.				27.200,94	0,00	27.200,94
1	341	Auszahlungen aus der Investitionstätigkeit				192.207,74	3.178.000,00	-2.985.792,26
SU	34	Summe Auszahlungen investive Gebarung				192.207,74	3.178.000,00	-2.985.792,26
SA SA2		Saldo (2) Geldfluss aus der Investiven Gebarung (33-34)				-192.207,74	-3.177.900,00	2.985.692,26
SA SA3		Saldo (3) Nettofinanzierungssaldo (SA1+SA2)				-194.087,68	50.300,00	-244.387,68
Finanzierungstätigkeit								
853000	341000	Investitionsdarlehen von Ländern				6.968,77	7.000,00	-31,23
2	3511	Einz. aus empf. Darl. von öffentl. Körpersch. u. Rechtsträg.				6.968,77	7.000,00	-31,23
1	351	Einzahlungen aus der Aufnahme von Finanzschulden				6.968,77	7.000,00	-31,23
SU	35	Summe Einzahlungen aus der Finanzierungstätigkeit				6.968,77	7.000,00	-31,23
853000	346100	Investitionsdarlehen von Finanzuntern. im Inland				177.293,69	131.500,00	45.793,69
2	3614	Auszahlungen aus Finanzschulden				177.293,69	131.500,00	45.793,69
1	361	Auszahlungen aus der Tilgung von Finanzschulden				177.293,69	131.500,00	45.793,69
SU	36	Summe Auszahlungen aus der Finanzierungstätigkeit				177.293,69	131.500,00	45.793,69
SA SA4		Saldo (4) Geldfluss aus der Finanzierungstätigkeit (35-36)				-170.324,92	-124.500,00	-45.824,92

Rechnungsabschluss 2022

Detailnachweis RA / 853 Betriebe für Errichtung u.Verw. von Wohn- u.Geschäftsgebäud. - interne Vergütungen enthalten

Fonds	Konto	Bezeichnung	ERA 2022	EVA 2022	Differenz	FRA 2022	FVA 2022	Differenz
SA	SA5	Saldo (5) Geldfluss aus VA-wirksamer Gebarung (SA3+SA4)				-364.412,60	-74.200,00	-290.212,60
Verrechnung zw. operativer Gebarung und investiven Vorhaben								
SA	SA51	Saldo Geldfluss aus operativer Gebarung für invest. Vorhaben				0,00	0,00	0,00
UA 853		Betriebe für Errichtung u.Verw. von Wohn- u.Geschäftsgebäud.						
UA 853	SA0/SA1	(0) Nettoergeb. (21-22) / SA (1) Geldfluss op. Geb. (31-32)	-332.637,17	2.902.100,00	-3.234.737,17	-1.879,94	3.228.200,00	-3.230.079,94
UA 853	SA00	Nettoergebnis nach Zuweisung und Entnahmen von HH-Rücklagen	-278.991,10	1.107.900,00	-1.386.891,10			
UA 853	SA2	Saldo (2) Geldfluss aus der Investiven Gebarung (33-34)				-192.207,74	-3.177.900,00	2.985.692,26
UA 853	SA3	Saldo (3) Nettofinanzierungssaldo (SA1+SA2)				-194.087,68	50.300,00	-244.387,68
UA 853	SA4	Saldo (4) Geldfluss aus der Finanzierungstätigkeit (35-36)				-170.324,92	-124.500,00	-45.824,92
UA 853	SA5	Saldo (5) Geldfluss aus VA-wirksamer Gebarung (SA3+SA4)				-364.412,60	-74.200,00	-290.212,60
A 85		Betriebe mit marktbestimmter Tätigkeit						
A 85	SA0/SA1	(0) Nettoergeb. (21-22) / SA (1) Geldfluss op. Geb. (31-32)	-332.637,17	2.902.100,00	-3.234.737,17	-1.879,94	3.228.200,00	-3.230.079,94
A 85	SA00	Nettoergebnis nach Zuweisung und Entnahmen von HH-Rücklagen	-278.991,10	1.107.900,00	-1.386.891,10			
A 85	SA2	Saldo (2) Geldfluss aus der Investiven Gebarung (33-34)				-192.207,74	-3.177.900,00	2.985.692,26
A 85	SA3	Saldo (3) Nettofinanzierungssaldo (SA1+SA2)				-194.087,68	50.300,00	-244.387,68
A 85	SA4	Saldo (4) Geldfluss aus der Finanzierungstätigkeit (35-36)				-170.324,92	-124.500,00	-45.824,92
A 85	SA5	Saldo (5) Geldfluss aus VA-wirksamer Gebarung (SA3+SA4)				-364.412,60	-74.200,00	-290.212,60
A 85	SA51	Saldo Geldfluss aus operativer Gebarung für invest. Vorhaben				0,00	0,00	0,00

Rechnungsabschluss 2022

Detailnachweis RA / 853 Betriebe für Errichtung u.Verw. von Wohn- u.Geschäftsgebäud. - interne Vergütungen enthalten

Fonds	Konto	Bezeichnung	ERA 2022	EVA 2022	Differenz	FRA 2022	FVA 2022	Differenz
Gruppe 8		Dienstleistungen						
Gruppe 8	SA0/SA1	(0) Nettoergeb. (21-22) / SA (1) Geldfluss op. Geb. (31-32)	-163.806,45	2.433.800,00	-2.597.606,45	336.710,21	3.042.700,00	-2.705.989,79
Gruppe 8	SA00	Nettoergebnis nach Zuweisung und Entnahmen von HH-Rücklagen	-630.731,53	594.500,00	-1.225.231,53			
Gruppe 8	SA2	Saldo (2) Geldfluss aus der Investiven Gebarung (33-34)				-318.490,96	-3.587.200,00	3.268.709,04
Gruppe 8	SA3	Saldo (3) Nettofinanzierungssaldo (SA1+SA2)				18.219,25	-544.500,00	562.719,25
Gruppe 8	SA4	Saldo (4) Geldfluss aus der Finanzierungstätigkeit (35-36)				-170.324,92	-124.500,00	-45.824,92
Gruppe 8	SA5	Saldo (5) Geldfluss aus VA-wirksamer Gebarung (SA3+SA4)				-152.105,67	-669.000,00	516.894,33
Gruppe 8	SA51	Saldo Geldfluss aus operativer Gebarung für invest. Vorhaben				0,00	0,00	0,00

Rechnungsabschluss 2022
Detailnachweis RA / 900 Gesonderte Verwaltung - interne Vergütungen enthalten

Fonds	Konto	Bezeichnung	ERA 2022	EVA 2022	Differenz	FRA 2022	FVA 2022	Differenz
Fonds 900000		Gesonderte Verwaltung						
Operative Gebarung								
900000	829000	Sonstige Erträge	24.245,32	8.200,00	16.045,32	24.245,32	8.200,00	16.045,32
2	2116/3116	Erträge / Einz. aus Veräußerung/GWG u. sonst. Erträge/Einz.	24.245,32	8.200,00	16.045,32	24.245,32	8.200,00	16.045,32
1	211/311	Erträge / Einzahl. aus der operativen Verwaltungstätigkeit	24.245,32	8.200,00	16.045,32	24.245,32	8.200,00	16.045,32
SU	21/31	Summe Erträge / Einzahlungen operative Gebarung	24.245,32	8.200,00	16.045,32	24.245,32	8.200,00	16.045,32
900000	690000	Abschreibung von Forderungen (Schadensfälle)	0,00	10.000,00	-10.000,00	0,00	0,00	0,00
900000	691000	Schadensvergütungen	0,00	10.000,00	-10.000,00	0,00	10.000,00	-10.000,00
2	2225/3225	Sonstiger Sachaufwand / Sonstige Auszahl. aus Sachaufwand	0,00	20.000,00	-20.000,00	0,00	10.000,00	-10.000,00
1	222/322	Sachaufwand / Auszahlungen aus Sachaufwand (o.Transferaufw.)	0,00	20.000,00	-20.000,00	0,00	10.000,00	-10.000,00
SU	22/32	Summe Aufwendungen / Auszahlungen operative Gebarung	0,00	20.000,00	-20.000,00	0,00	10.000,00	-10.000,00
SA	SA0/SA1	(0) Nettoergeb. (21-22) / SA (1) Geldfluss op. Geb. (31-32)	24.245,32	-11.800,00	36.045,32	24.245,32	-1.800,00	26.045,32
SA	SA0R	Saldo Haushaltsrücklagen	0,00	0,00	0,00			
SA	SA00	Nettoergebnis nach Zuweisung und Entnahmen von HH-Rücklagen	24.245,32	-11.800,00	36.045,32			
Investive Gebarung								
SU	33	Summe Einzahlungen investive Gebarung				0,00	0,00	0,00
SU	34	Summe Auszahlungen investive Gebarung				0,00	0,00	0,00
SA	SA2	Saldo (2) Geldfluss aus der Investiven Gebarung (33-34)				0,00	0,00	0,00
SA	SA3	Saldo (3) Nettofinanzierungssaldo (SA1+SA2)				24.245,32	-1.800,00	26.045,32
Finanzierungstätigkeit								
SU	35	Summe Einzahlungen aus der Finanzierungstätigkeit				0,00	0,00	0,00
SU	36	Summe Auszahlungen aus der Finanzierungstätigkeit				0,00	0,00	0,00
SA	SA4	Saldo (4) Geldfluss aus der Finanzierungstätigkeit (35-36)				0,00	0,00	0,00
SA	SA5	Saldo (5) Geldfluss aus VA-wirksamer Gebarung (SA3+SA4)				24.245,32	-1.800,00	26.045,32
Verrechnung zw. operativer Gebarung und investiven Vorhaben								

Rechnungsabschluss 2022
Detailnachweis RA / 900 Gesonderte Verwaltung - interne Vergütungen enthalten

Fonds	Konto	Bezeichnung	ERA 2022	EVA 2022	Differenz	FRA 2022	FVA 2022	Differenz
SA	SA51	Saldo Geldfluss aus operativer Gebarung für invest. Vorhaben				0,00	0,00	0,00
UA 900		Gesonderte Verwaltung						
UA 900	SA0/SA1	(0) Nettoergeb. (21-22) / SA (1) Geldfluss op. Geb. (31-32)	24.245,32	-11.800,00	36.045,32	24.245,32	-1.800,00	26.045,32
UA 900	SA00	Nettoergebnis nach Zuweisung und Entnahmen von HH-Rücklagen	24.245,32	-11.800,00	36.045,32			
UA 900	SA2	Saldo (2) Geldfluss aus der Investiven Gebarung (33-34)				0,00	0,00	0,00
UA 900	SA3	Saldo (3) Nettofinanzierungssaldo (SA1+SA2)				24.245,32	-1.800,00	26.045,32
UA 900	SA4	Saldo (4) Geldfluss aus der Finanzierungstätigkeit (35-36)				0,00	0,00	0,00
UA 900	SA5	Saldo (5) Geldfluss aus VA-wirksamer Gebarung (SA3+SA4)				24.245,32	-1.800,00	26.045,32
A 90		Gesonderte Verwaltung						
A 90	SA0/SA1	(0) Nettoergeb. (21-22) / SA (1) Geldfluss op. Geb. (31-32)	24.245,32	-11.800,00	36.045,32	24.245,32	-1.800,00	26.045,32
A 90	SA00	Nettoergebnis nach Zuweisung und Entnahmen von HH-Rücklagen	24.245,32	-11.800,00	36.045,32			
A 90	SA2	Saldo (2) Geldfluss aus der Investiven Gebarung (33-34)				0,00	0,00	0,00
A 90	SA3	Saldo (3) Nettofinanzierungssaldo (SA1+SA2)				24.245,32	-1.800,00	26.045,32
A 90	SA4	Saldo (4) Geldfluss aus der Finanzierungstätigkeit (35-36)				0,00	0,00	0,00
A 90	SA5	Saldo (5) Geldfluss aus VA-wirksamer Gebarung (SA3+SA4)				24.245,32	-1.800,00	26.045,32
A 90	SA51	Saldo Geldfluss aus operativer Gebarung für invest. Vorhaben				0,00	0,00	0,00

Rechnungsabschluss 2022
Detailnachweis RA / 910 Geldverkehr - interne Vergütungen enthalten

Fonds	Konto	Bezeichnung	ERA 2022	EVA 2022	Differenz	FRA 2022	FVA 2022	Differenz
Fonds 910000		Geldverkehr						
Operative Gebarung								
910000	828000	Rückersätze von Aufwendungen	141,45	200,00	-58,55	128,45	200,00	-71,55
910000	829000	Sonstige Erträge	45,08	100,00	-54,92	45,09	100,00	-54,91
2	2116/3116	Erträge / Einz. aus Veräußerung/GWG u. sonst. Erträge/Einz.	186,53	300,00	-113,47	173,54	300,00	-126,46
1	211/311	Erträge / Einzahl. aus der operativen Verwaltungstätigkeit	186,53	300,00	-113,47	173,54	300,00	-126,46
910000	823000	Sonstige Zinserträge	9,27	200,00	-190,73	9,27	200,00	-190,73
2	2131/3131	Erträge aus Zinsen / Einzahlungen aus Zinserträgen	9,27	200,00	-190,73	9,27	200,00	-190,73
1	213/313	Finanzerträge / Einzahlungen aus Finanzerträgen	9,27	200,00	-190,73	9,27	200,00	-190,73
SU	21/31	Summe Erträge / Einzahlungen operative Gebarung	195,80	500,00	-304,20	182,81	500,00	-317,19
910000	710000	Öffentliche Abgaben (ohne Gebühren gem. FAG)	2,33	100,00	-97,67	2,33	100,00	-97,67
910000	729000	Sonstige Aufwendungen	0,15	100,00	-99,85	0,15	100,00	-99,85
2	2225/3225	Sonstiger Sachaufwand / Sonstige Auszahl. aus Sachaufwand	2,48	200,00	-197,52	2,48	200,00	-197,52
1	222/322	Sachaufwand / Auszahlungen aus Sachaufwand (o.Transferaufw.)	2,48	200,00	-197,52	2,48	200,00	-197,52
910000	650700	Zinsen für Finanzschulden in € inländ. Finanzunt.	0,00	1.000,00	-1.000,00	0,00	1.000,00	-1.000,00
2	2241/3241	Zinsen Fin.sch.,Fin.lease,Ford.kauf,deriv.Fin.instr. m.G/Ausz.	0,00	1.000,00	-1.000,00	0,00	1.000,00	-1.000,00
910000	657000	Disagien	22,37	100,00	-77,63	21,79	100,00	-78,21
910000	659000	Geldverkehrsspesen und Bankspeesen	12.843,69	9.000,00	3.843,69	12.843,62	9.000,00	3.843,62
2	2244/3244	Sonstiger Finanzaufwand / Sonstige Ausz. aus Finanzaufwend.	12.866,06	9.100,00	3.766,06	12.865,41	9.100,00	3.765,41
1	224/324	Finanzaufwand / Auszahlungen aus Finanzaufwand	12.866,06	10.100,00	2.766,06	12.865,41	10.100,00	2.765,41
SU	22/32	Summe Aufwendungen / Auszahlungen operative Gebarung	12.868,54	10.300,00	2.568,54	12.867,89	10.300,00	2.567,89
SA	SA0/SA1	(0) Nettoergeb. (21-22) / SA (1) Geldfluss op. Geb. (31-32)	-12.672,74	-9.800,00	-2.872,74	-12.685,08	-9.800,00	-2.885,08
SA	SA0R	Saldo Haushaltsrücklagen	0,00	0,00	0,00			
SA	SA00	Nettoergebnis nach Zuweisung und Entnahmen von HH-Rücklagen	-12.672,74	-9.800,00	-2.872,74			
Investive Gebarung								

Rechnungsabschluss 2022
Detailnachweis RA / 910 Geldverkehr - interne Vergütungen enthalten

Fonds	Konto	Bezeichnung	ERA 2022	EVA 2022	Differenz	FRA 2022	FVA 2022	Differenz
SU	33	Summe Einzahlungen investive Gebarung				0,00	0,00	0,00
SU	34	Summe Auszahlungen investive Gebarung				0,00	0,00	0,00
SA	SA2	Saldo (2) Geldfluss aus der Investiven Gebarung (33-34)				0,00	0,00	0,00
SA	SA3	Saldo (3) Nettofinanzierungssaldo (SA1+SA2)				-12.685,08	-9.800,00	-2.885,08
Finanzierungstätigkeit								
SU	35	Summe Einzahlungen aus der Finanzierungstätigkeit				0,00	0,00	0,00
SU	36	Summe Auszahlungen aus der Finanzierungstätigkeit				0,00	0,00	0,00
SA	SA4	Saldo (4) Geldfluss aus der Finanzierungstätigkeit (35-36)				0,00	0,00	0,00
SA	SA5	Saldo (5) Geldfluss aus VA-wirksamer Gebarung (SA3+SA4)				-12.685,08	-9.800,00	-2.885,08
Verrechnung zw. operativer Gebarung und investiven Vorhaben								
SA	SA51	Saldo Geldfluss aus operativer Gebarung für invest. Vorhaben				0,00	0,00	0,00
UA 910 Geldverkehr								
UA 910	SA0/SA1	(0) Nettoergeb. (21-22) / SA (1) Geldfluss op. Geb. (31-32)	-12.672,74	-9.800,00	-2.872,74	-12.685,08	-9.800,00	-2.885,08
UA 910	SA00	Nettoergebnis nach Zuweisung und Entnahmen von HH-Rücklagen	-12.672,74	-9.800,00	-2.872,74			
UA 910	SA2	Saldo (2) Geldfluss aus der Investiven Gebarung (33-34)				0,00	0,00	0,00
UA 910	SA3	Saldo (3) Nettofinanzierungssaldo (SA1+SA2)				-12.685,08	-9.800,00	-2.885,08
UA 910	SA4	Saldo (4) Geldfluss aus der Finanzierungstätigkeit (35-36)				0,00	0,00	0,00
UA 910	SA5	Saldo (5) Geldfluss aus VA-wirksamer Gebarung (SA3+SA4)				-12.685,08	-9.800,00	-2.885,08

Rechnungsabschluss 2022
Detailnachweis RA / 910 Geldverkehr - interne Vergütungen enthalten

Fonds	Konto	Bezeichnung	ERA 2022	EVA 2022	Differenz	FRA 2022	FVA 2022	Differenz
A 91		Kapitalvermögen u. Stiftungen ohne eig. Rechtspersönlichkeit						
A 91	SA0/SA1	(0) Nettoergeb. (21-22) / SA (1) Geldfluss op. Geb. (31-32)	-12.672,74	-9.800,00	-2.872,74	-12.685,08	-9.800,00	-2.885,08
A 91	SA00	Nettoergebnis nach Zuweisung und Entnahmen von HH-Rücklagen	-12.672,74	-9.800,00	-2.872,74			
A 91	SA2	Saldo (2) Geldfluss aus der Investiven Gebarung (33-34)				0,00	0,00	0,00
A 91	SA3	Saldo (3) Nettofinanzierungssaldo (SA1+SA2)				-12.685,08	-9.800,00	-2.885,08
A 91	SA4	Saldo (4) Geldfluss aus der Finanzierungstätigkeit (35-36)				0,00	0,00	0,00
A 91	SA5	Saldo (5) Geldfluss aus VA-wirksamer Gebarung (SA3+SA4)				-12.685,08	-9.800,00	-2.885,08
A 91	SA51	Saldo Geldfluss aus operativer Gebarung für invest. Vorhaben				0,00	0,00	0,00

Rechnungsabschluss 2022
Detailnachweis RA / 920 Ausschließliche Gemeindeabgaben - interne Vergütungen enthalten

Fonds	Konto	Bezeichnung	ERA 2022	EVA 2022	Differenz	FRA 2022	FVA 2022	Differenz
Fonds 920000		Ausschließliche Gemeindeabgaben						
Operative Gebarung								
920000	830000	Grundsteuer von land- und forstwirtsch. Betrieben	21.663,90	21.200,00	463,90	21.731,91	21.200,00	531,91
920000	831000	Grundsteuer von den Grundstücken	530.236,98	474.200,00	56.036,98	521.716,82	474.200,00	47.516,82
920000	833000	Kommunalsteuer	432.782,05	370.000,00	62.782,05	417.282,43	370.000,00	47.282,43
920000	834000	Fremdenverkehrsabgaben (Nächtigungsabgabe)	33.127,79	23.000,00	10.127,79	25.980,78	23.000,00	2.980,78
920000	849000	Nebenansprüche	3.228,41	1.500,00	1.728,41	3.207,56	1.500,00	1.707,56
920000	850000	Interessentenbeiträge von Eigentümern/Anrainern	103.781,75	180.500,00	-76.718,25	93.869,56	180.500,00	-86.630,44
920000	856000	Verwaltungsabgaben	44.584,24	37.000,00	7.584,24	43.288,46	37.000,00	6.288,46
920000	857000	Kommissionsgebühren	600,00	800,00	-200,00	580,00	800,00	-220,00
2	2111/3111	Erträge / Einzahlungen aus eigenen Abgaben	1.170.005,12	1.108.200,00	61.805,12	1.127.657,52	1.108.200,00	19.457,52
1	211/311	Erträge / Einzahl. aus der operativen Verwaltungstätigkeit	1.170.005,12	1.108.200,00	61.805,12	1.127.657,52	1.108.200,00	19.457,52
SU	21/31	Summe Erträge / Einzahlungen operative Gebarung	1.170.005,12	1.108.200,00	61.805,12	1.127.657,52	1.108.200,00	19.457,52
SU	22/32	Summe Aufwendungen / Auszahlungen operative Gebarung	0,00	0,00	0,00	0,00	0,00	0,00
SA	SA0/SA1	(0) Nettoergeb. (21-22) / SA (1) Geldfluss op. Geb. (31-32)	1.170.005,12	1.108.200,00	61.805,12	1.127.657,52	1.108.200,00	19.457,52
SA	SA0R	Saldo Haushaltsrücklagen	0,00	0,00	0,00			
SA	SA00	Nettoergebnis nach Zuweisung und Entnahmen von HH-Rücklagen	1.170.005,12	1.108.200,00	61.805,12			
Investive Gebarung								
SU	33	Summe Einzahlungen investive Gebarung				0,00	0,00	0,00
SU	34	Summe Auszahlungen investive Gebarung				0,00	0,00	0,00
SA	SA2	Saldo (2) Geldfluss aus der Investiven Gebarung (33-34)				0,00	0,00	0,00
SA	SA3	Saldo (3) Nettofinanzierungssaldo (SA1+SA2)				1.127.657,52	1.108.200,00	19.457,52
Finanzierungstätigkeit								
SU	35	Summe Einzahlungen aus der Finanzierungstätigkeit				0,00	0,00	0,00
SU	36	Summe Auszahlungen aus der Finanzierungstätigkeit				0,00	0,00	0,00

Rechnungsabschluss 2022

Detailnachweis RA / 920 Ausschließliche Gemeindeabgaben - interne Vergütungen enthalten

Fonds	Konto	Bezeichnung	ERA 2022	EVA 2022	Differenz	FRA 2022	FVA 2022	Differenz
SA	SA4	Saldo (4) Geldfluss aus der Finanzierungstätigkeit (35-36)				0,00	0,00	0,00
SA	SA5	Saldo (5) Geldfluss aus VA-wirksamer Gebarung (SA3+SA4)				1.127.657,52	1.108.200,00	19.457,52
Verrechnung zw. operativer Gebarung und investiven Vorhaben								
SA	SA51	Saldo Geldfluss aus operativer Gebarung für invest. Vorhaben				0,00	0,00	0,00
UA 920		Ausschließliche Gemeindeabgaben						
UA 920	SA0/SA1	(0) Nettoergeb. (21-22) / SA (1) Geldfluss op. Geb. (31-32)	1.170.005,12	1.108.200,00	61.805,12	1.127.657,52	1.108.200,00	19.457,52
UA 920	SA00	Nettoergebnis nach Zuweisung und Entnahmen von HH-Rücklagen	1.170.005,12	1.108.200,00	61.805,12			
UA 920	SA2	Saldo (2) Geldfluss aus der Investiven Gebarung (33-34)				0,00	0,00	0,00
UA 920	SA3	Saldo (3) Nettofinanzierungssaldo (SA1+SA2)				1.127.657,52	1.108.200,00	19.457,52
UA 920	SA4	Saldo (4) Geldfluss aus der Finanzierungstätigkeit (35-36)				0,00	0,00	0,00
UA 920	SA5	Saldo (5) Geldfluss aus VA-wirksamer Gebarung (SA3+SA4)				1.127.657,52	1.108.200,00	19.457,52

Rechnungsabschluss 2022

Detailnachweis RA / 924 Zuschlagsabgaben zu Bundesabgaben - interne Vergütungen enthalten

Fonds	Konto	Bezeichnung	ERA 2022	EVA 2022	Differenz	FRA 2022	FVA 2022	Differenz
Fonds 924000		Zuschlagsabgaben zu Bundesabgaben						
Operative Gebarung								
924000	837100	Lustbarkeitsabgaben Video-Lotterie-Terminals (VLT)	12.277,17	11.600,00	677,17	12.277,17	11.600,00	677,17
2	2111/3111	Erträge / Einzahlungen aus eigenen Abgaben	12.277,17	11.600,00	677,17	12.277,17	11.600,00	677,17
1	211/311	Erträge / Einzahl. aus der operativen Verwaltungstätigkeit	12.277,17	11.600,00	677,17	12.277,17	11.600,00	677,17
SU	21/31	Summe Erträge / Einzahlungen operative Gebarung	12.277,17	11.600,00	677,17	12.277,17	11.600,00	677,17
SU	22/32	Summe Aufwendungen / Auszahlungen operative Gebarung	0,00	0,00	0,00	0,00	0,00	0,00
SA	SA0/SA1	(0) Nettoergeb. (21-22) / SA (1) Geldfluss op. Geb. (31-32)	12.277,17	11.600,00	677,17	12.277,17	11.600,00	677,17
SA	SA0R	Saldo Haushaltsrücklagen	0,00	0,00	0,00			
SA	SA00	Nettoergebnis nach Zuweisung und Entnahmen von HH-Rücklagen	12.277,17	11.600,00	677,17			
Investive Gebarung								
SU	33	Summe Einzahlungen investive Gebarung				0,00	0,00	0,00
SU	34	Summe Auszahlungen investive Gebarung				0,00	0,00	0,00
SA	SA2	Saldo (2) Geldfluss aus der Investiven Gebarung (33-34)				0,00	0,00	0,00
SA	SA3	Saldo (3) Nettofinanzierungssaldo (SA1+SA2)				12.277,17	11.600,00	677,17
Finanzierungstätigkeit								
SU	35	Summe Einzahlungen aus der Finanzierungstätigkeit				0,00	0,00	0,00
SU	36	Summe Auszahlungen aus der Finanzierungstätigkeit				0,00	0,00	0,00
SA	SA4	Saldo (4) Geldfluss aus der Finanzierungstätigkeit (35-36)				0,00	0,00	0,00
SA	SA5	Saldo (5) Geldfluss aus VA-wirksamer Gebarung (SA3+SA4)				12.277,17	11.600,00	677,17
Verrechnung zw. operativer Gebarung und investiven Vorhaben								
SA	SA51	Saldo Geldfluss aus operativer Gebarung für invest. Vorhaben				0,00	0,00	0,00

Rechnungsabschluss 2022

Detailnachweis RA / 924 Zuschlagsabgaben zu Bundesabgaben - interne Vergütungen enthalten

Fonds	Konto	Bezeichnung	ERA 2022	EVA 2022	Differenz	FRA 2022	FVA 2022	Differenz
UA 924		Zuschlagsabgaben zu Bundesabgaben						
UA 924	SA0/SA1	(0) Nettoergeb. (21-22) / SA (1) Geldfluss op. Geb. (31-32)	12.277,17	11.600,00	677,17	12.277,17	11.600,00	677,17
UA 924	SA00	Nettoergebnis nach Zuweisung und Entnahmen von HH-Rücklagen	12.277,17	11.600,00	677,17			
UA 924	SA2	Saldo (2) Geldfluss aus der Investiven Gebarung (33-34)				0,00	0,00	0,00
UA 924	SA3	Saldo (3) Nettofinanzierungssaldo (SA1+SA2)				12.277,17	11.600,00	677,17
UA 924	SA4	Saldo (4) Geldfluss aus der Finanzierungstätigkeit (35-36)				0,00	0,00	0,00
UA 924	SA5	Saldo (5) Geldfluss aus VA-wirksamer Gebarung (SA3+SA4)				12.277,17	11.600,00	677,17

Rechnungsabschluss 2022

Detailnachweis RA / 925 Ertragsanteile an gemeinschaftlichen Bundesabgaben - interne Vergütungen enthalten

Fonds	Konto	Bezeichnung	ERA 2022	EVA 2022	Differenz	FRA 2022	FVA 2022	Differenz
Fonds 925000		Ertragsanteile an gemeinsch. Bundesabg.						
Operative Gebarung								
925000	859100	Ertragsanteile ohne Spielbankabgabe gesamt	7.215.259,82	6.347.500,00	867.759,82	7.215.259,82	6.347.500,00	867.759,82
2	2112/3112	Erträge / Einzahlungen aus Ertragsanteilen	7.215.259,82	6.347.500,00	867.759,82	7.215.259,82	6.347.500,00	867.759,82
1	211/311	Erträge / Einzahl. aus der operativen Verwaltungstätigkeit	7.215.259,82	6.347.500,00	867.759,82	7.215.259,82	6.347.500,00	867.759,82
SU	21/31	Summe Erträge / Einzahlungen operative Gebarung	7.215.259,82	6.347.500,00	867.759,82	7.215.259,82	6.347.500,00	867.759,82
SU	22/32	Summe Aufwendungen / Auszahlungen operative Gebarung	0,00	0,00	0,00	0,00	0,00	0,00
SA	SA0/SA1	(0) Nettoergeb. (21-22) / SA (1) Geldfluss op. Geb. (31-32)	7.215.259,82	6.347.500,00	867.759,82	7.215.259,82	6.347.500,00	867.759,82
SA	SA0R	Saldo Haushaltsrücklagen	0,00	0,00	0,00			
SA	SA00	Nettoergebnis nach Zuweisung und Entnahmen von HH-Rücklagen	7.215.259,82	6.347.500,00	867.759,82			
Investive Gebarung								
SU	33	Summe Einzahlungen investive Gebarung				0,00	0,00	0,00
SU	34	Summe Auszahlungen investive Gebarung				0,00	0,00	0,00
SA	SA2	Saldo (2) Geldfluss aus der Investiven Gebarung (33-34)				0,00	0,00	0,00
SA	SA3	Saldo (3) Nettofinanzierungssaldo (SA1+SA2)				7.215.259,82	6.347.500,00	867.759,82
Finanzierungstätigkeit								
SU	35	Summe Einzahlungen aus der Finanzierungstätigkeit				0,00	0,00	0,00
SU	36	Summe Auszahlungen aus der Finanzierungstätigkeit				0,00	0,00	0,00
SA	SA4	Saldo (4) Geldfluss aus der Finanzierungstätigkeit (35-36)				0,00	0,00	0,00
SA	SA5	Saldo (5) Geldfluss aus VA-wirksamer Gebarung (SA3+SA4)				7.215.259,82	6.347.500,00	867.759,82
Verrechnung zw. operativer Gebarung und investiven Vorhaben								
SA	SA51	Saldo Geldfluss aus operativer Gebarung für invest. Vorhaben				0,00	0,00	0,00

Rechnungsabschluss 2022

Detailnachweis RA / 925 Ertragsanteile an gemeinschaftlichen Bundesabgaben - interne Vergütungen enthalten

Fonds	Konto	Bezeichnung	ERA 2022	EVA 2022	Differenz	FRA 2022	FVA 2022	Differenz
UA 925		Ertragsanteile an gemeinschaftlichen Bundesabgaben						
UA 925	SA0/SA1	(0) Nettoergeb. (21-22) / SA (1) Geldfluss op. Geb. (31-32)	7.215.259,82	6.347.500,00	867.759,82	7.215.259,82	6.347.500,00	867.759,82
UA 925	SA00	Nettoergebnis nach Zuweisung und Entnahmen von HH-Rücklagen	7.215.259,82	6.347.500,00	867.759,82			
UA 925	SA2	Saldo (2) Geldfluss aus der Investiven Gebarung (33-34)				0,00	0,00	0,00
UA 925	SA3	Saldo (3) Nettofinanzierungssaldo (SA1+SA2)				7.215.259,82	6.347.500,00	867.759,82
UA 925	SA4	Saldo (4) Geldfluss aus der Finanzierungstätigkeit (35-36)				0,00	0,00	0,00
UA 925	SA5	Saldo (5) Geldfluss aus VA-wirksamer Gebarung (SA3+SA4)				7.215.259,82	6.347.500,00	867.759,82
A 92		Öffentliche Abgaben						
A 92	SA0/SA1	(0) Nettoergeb. (21-22) / SA (1) Geldfluss op. Geb. (31-32)	8.397.542,11	7.467.300,00	930.242,11	8.355.194,51	7.467.300,00	887.894,51
A 92	SA00	Nettoergebnis nach Zuweisung und Entnahmen von HH-Rücklagen	8.397.542,11	7.467.300,00	930.242,11			
A 92	SA2	Saldo (2) Geldfluss aus der Investiven Gebarung (33-34)				0,00	0,00	0,00
A 92	SA3	Saldo (3) Nettofinanzierungssaldo (SA1+SA2)				8.355.194,51	7.467.300,00	887.894,51
A 92	SA4	Saldo (4) Geldfluss aus der Finanzierungstätigkeit (35-36)				0,00	0,00	0,00
A 92	SA5	Saldo (5) Geldfluss aus VA-wirksamer Gebarung (SA3+SA4)				8.355.194,51	7.467.300,00	887.894,51
A 92	SA51	Saldo Geldfluss aus operativer Gebarung für invest. Vorhaben				0,00	0,00	0,00

Rechnungsabschluss 2022
Detailnachweis RA / 930 Landesumlage - interne Vergütungen enthalten

Fonds	Konto	Bezeichnung	ERA 2022	EVA 2022	Differenz	FRA 2022	FVA 2022	Differenz
Fonds 930000		Landesumlage						
Operative Gebarung								
SU	21/31	Summe Erträge / Einzahlungen operative Gebarung	0,00	0,00	0,00	0,00	0,00	0,00
930000	751120	Transfers an Land Landesumlage	267.347,00	236.300,00	31.047,00	267.347,00	236.300,00	31.047,00
2	2231/3231	Transferaufwand / -zahlungen an Träger des öffentl. Rechts	267.347,00	236.300,00	31.047,00	267.347,00	236.300,00	31.047,00
1	223/323	Transferaufwand (lfd. u.KTs) / Auszahl. Transfers (ohne KTs)	267.347,00	236.300,00	31.047,00	267.347,00	236.300,00	31.047,00
SU	22/32	Summe Aufwendungen / Auszahlungen operative Gebarung	267.347,00	236.300,00	31.047,00	267.347,00	236.300,00	31.047,00
SA	SA0/SA1	(0) Nettoergeb. (21-22) / SA (1) Geldfluss op. Geb. (31-32)	-267.347,00	-236.300,00	-31.047,00	-267.347,00	-236.300,00	-31.047,00
SA	SA0R	Saldo Haushaltsrücklagen	0,00	0,00	0,00			
SA	SA00	Nettoergebnis nach Zuweisung und Entnahmen von HH-Rücklagen	-267.347,00	-236.300,00	-31.047,00			
Investive Gebarung								
SU	33	Summe Einzahlungen investive Gebarung				0,00	0,00	0,00
SU	34	Summe Auszahlungen investive Gebarung				0,00	0,00	0,00
SA	SA2	Saldo (2) Geldfluss aus der Investiven Gebarung (33-34)				0,00	0,00	0,00
SA	SA3	Saldo (3) Nettofinanzierungssaldo (SA1+SA2)				-267.347,00	-236.300,00	-31.047,00
Finanzierungstätigkeit								
SU	35	Summe Einzahlungen aus der Finanzierungstätigkeit				0,00	0,00	0,00
SU	36	Summe Auszahlungen aus der Finanzierungstätigkeit				0,00	0,00	0,00
SA	SA4	Saldo (4) Geldfluss aus der Finanzierungstätigkeit (35-36)				0,00	0,00	0,00
SA	SA5	Saldo (5) Geldfluss aus VA-wirksamer Gebarung (SA3+SA4)				-267.347,00	-236.300,00	-31.047,00
Verrechnung zw. operativer Gebarung und investiven Vorhaben								
SA	SA51	Saldo Geldfluss aus operativer Gebarung für invest. Vorhaben				0,00	0,00	0,00

Rechnungsabschluss 2022
Detailnachweis RA / 930 Landesumlage - interne Vergütungen enthalten

Fonds	Konto	Bezeichnung	ERA 2022	EVA 2022	Differenz	FRA 2022	FVA 2022	Differenz
UA 930		Landesumlage						
UA 930	SA0/SA1	(0) Nettoergeb. (21-22) / SA (1) Geldfluss op. Geb. (31-32)	-267.347,00	-236.300,00	-31.047,00	-267.347,00	-236.300,00	-31.047,00
UA 930	SA00	Nettoergebnis nach Zuweisung und Entnahmen von HH-Rücklagen	-267.347,00	-236.300,00	-31.047,00			
UA 930	SA2	Saldo (2) Geldfluss aus der Investiven Gebarung (33-34)				0,00	0,00	0,00
UA 930	SA3	Saldo (3) Nettofinanzierungssaldo (SA1+SA2)				-267.347,00	-236.300,00	-31.047,00
UA 930	SA4	Saldo (4) Geldfluss aus der Finanzierungstätigkeit (35-36)				0,00	0,00	0,00
UA 930	SA5	Saldo (5) Geldfluss aus VA-wirksamer Gebarung (SA3+SA4)				-267.347,00	-236.300,00	-31.047,00
A 93		Umlagen						
A 93	SA0/SA1	(0) Nettoergeb. (21-22) / SA (1) Geldfluss op. Geb. (31-32)	-267.347,00	-236.300,00	-31.047,00	-267.347,00	-236.300,00	-31.047,00
A 93	SA00	Nettoergebnis nach Zuweisung und Entnahmen von HH-Rücklagen	-267.347,00	-236.300,00	-31.047,00			
A 93	SA2	Saldo (2) Geldfluss aus der Investiven Gebarung (33-34)				0,00	0,00	0,00
A 93	SA3	Saldo (3) Nettofinanzierungssaldo (SA1+SA2)				-267.347,00	-236.300,00	-31.047,00
A 93	SA4	Saldo (4) Geldfluss aus der Finanzierungstätigkeit (35-36)				0,00	0,00	0,00
A 93	SA5	Saldo (5) Geldfluss aus VA-wirksamer Gebarung (SA3+SA4)				-267.347,00	-236.300,00	-31.047,00
A 93	SA51	Saldo Geldfluss aus operativer Gebarung für invest. Vorhaben				0,00	0,00	0,00

Rechnungsabschluss 2022
Detailnachweis RA / 940 Bedarfswweisungen - interne Vergütungen enthalten

Fonds	Konto	Bezeichnung	ERA 2022	EVA 2022	Differenz	FRA 2022	FVA 2022	Differenz
Fonds 940000		Bedarfswweisungen						
Operative Gebarung								
940000	861110	Transfers vom Land aus Bedarfswweisungsmitteln	290.649,68	290.700,00	-50,32	290.649,68	290.700,00	-50,32
940000	861120	Transfers vom Land Video-Lotterie-Terminals (VLT)	19.909,80	22.600,00	-2.690,20	19.909,80	22.600,00	-2.690,20
940000	861160	Transfers von Land - StLREG	36.016,96	36.000,00	16,96	36.016,96	36.000,00	16,96
2	2121/3121	Transferertrag / -zahlungen von Trägern des öffentl. Rechts	346.576,44	349.300,00	-2.723,56	346.576,44	349.300,00	-2.723,56
1	212/312	Erträge aus Transfers / Einzahl. aus Transfers (ohne KTs)	346.576,44	349.300,00	-2.723,56	346.576,44	349.300,00	-2.723,56
SU	21/31	Summe Erträge / Einzahlungen operative Gebarung	346.576,44	349.300,00	-2.723,56	346.576,44	349.300,00	-2.723,56
940000	754100	Transfers an Regionalverband Steir. Zentralraum	36.016,96	36.000,00	16,96	36.016,96	36.000,00	16,96
2	2231/3231	Transferaufwand / -zahlungen an Träger des öffentl. Rechts	36.016,96	36.000,00	16,96	36.016,96	36.000,00	16,96
1	223/323	Transferaufwand (lfd. u.KTs) / Auszahl. Transfers (ohne KTs)	36.016,96	36.000,00	16,96	36.016,96	36.000,00	16,96
SU	22/32	Summe Aufwendungen / Auszahlungen operative Gebarung	36.016,96	36.000,00	16,96	36.016,96	36.000,00	16,96
SA	SA0/SA1	(0) Nettoergeb. (21-22) / SA (1) Geldfluss op. Geb. (31-32)	310.559,48	313.300,00	-2.740,52	310.559,48	313.300,00	-2.740,52
SA	SA0R	Saldo Haushaltsrücklagen	0,00	0,00	0,00			
SA	SA00	Nettoergebnis nach Zuweisung und Entnahmen von HH-Rücklagen	310.559,48	313.300,00	-2.740,52			
Investive Gebarung								
SU	33	Summe Einzahlungen investive Gebarung				0,00	0,00	0,00
SU	34	Summe Auszahlungen investive Gebarung				0,00	0,00	0,00
SA	SA2	Saldo (2) Geldfluss aus der Investiven Gebarung (33-34)				0,00	0,00	0,00
SA	SA3	Saldo (3) Nettofinanzierungssaldo (SA1+SA2)				310.559,48	313.300,00	-2.740,52
Finanzierungstätigkeit								
SU	35	Summe Einzahlungen aus der Finanzierungstätigkeit				0,00	0,00	0,00
SU	36	Summe Auszahlungen aus der Finanzierungstätigkeit				0,00	0,00	0,00
SA	SA4	Saldo (4) Geldfluss aus der Finanzierungstätigkeit (35-36)				0,00	0,00	0,00
SA	SA5	Saldo (5) Geldfluss aus VA-wirksamer Gebarung (SA3+SA4)				310.559,48	313.300,00	-2.740,52

Rechnungsabschluss 2022
Detailnachweis RA / 940 Bedarfszuweisungen - interne Vergütungen enthalten

Fonds	Konto	Bezeichnung	ERA 2022	EVA 2022	Differenz	FRA 2022	FVA 2022	Differenz
Verrechnung zw. operativer Gebarung und investiven Vorhaben								
SA	SA51	Saldo Geldfluss aus operativer Gebarung für invest. Vorhaben				0,00	0,00	0,00
UA 940		Bedarfszuweisungen						
UA 940	SA0/SA1	(0) Nettoergeb. (21-22) / SA (1) Geldfluss op. Geb. (31-32)	310.559,48	313.300,00	-2.740,52	310.559,48	313.300,00	-2.740,52
UA 940	SA00	Nettoergebnis nach Zuweisung und Entnahmen von HH-Rücklagen	310.559,48	313.300,00	-2.740,52			
UA 940	SA2	Saldo (2) Geldfluss aus der Investiven Gebarung (33-34)				0,00	0,00	0,00
UA 940	SA3	Saldo (3) Nettofinanzierungssaldo (SA1+SA2)				310.559,48	313.300,00	-2.740,52
UA 940	SA4	Saldo (4) Geldfluss aus der Finanzierungstätigkeit (35-36)				0,00	0,00	0,00
UA 940	SA5	Saldo (5) Geldfluss aus VA-wirksamer Gebarung (SA3+SA4)				310.559,48	313.300,00	-2.740,52

Rechnungsabschluss 2022
Detailnachweis RA / 941 Sonstige Finanzaufweisungen nach dem FAG - interne Vergütungen enthalten

Fonds	Konto	Bezeichnung	ERA 2022	EVA 2022	Differenz	FRA 2022	FVA 2022	Differenz
Fonds 941000		Sonstige Finanzaufweisungen nach dem FAG						
Operative Gebarung								
941000	860110	Transfers vom Bund Personennahverkehr	19.317,91	0,00	19.317,91	19.317,91	0,00	19.317,91
941000	860120	Transfers vom Bund Strukturfonds	184.609,00	172.000,00	12.609,00	184.609,00	172.000,00	12.609,00
941000	860130	Transfers vom Bund Pflegefonds	34.937,00	34.900,00	37,00	34.937,00	34.900,00	37,00
2	2121/3121	Transferertrag / -zahlungen von Trägern des öffentl. Rechts	238.863,91	206.900,00	31.963,91	238.863,91	206.900,00	31.963,91
1	212/312	Erträge aus Transfers / Einzahl. aus Transfers (ohne KT's)	238.863,91	206.900,00	31.963,91	238.863,91	206.900,00	31.963,91
SU	21/31	Summe Erträge / Einzahlungen operative Gebarung	238.863,91	206.900,00	31.963,91	238.863,91	206.900,00	31.963,91
SU	22/32	Summe Aufwendungen / Auszahlungen operative Gebarung	0,00	0,00	0,00	0,00	0,00	0,00
SA	SA0/SA1	(0) Nettoergeb. (21-22) / SA (1) Geldfluss op. Geb. (31-32)	238.863,91	206.900,00	31.963,91	238.863,91	206.900,00	31.963,91
SA	SA0R	Saldo Haushaltsrücklagen	0,00	0,00	0,00			
SA	SA00	Nettoergebnis nach Zuweisung und Entnahmen von HH-Rücklagen	238.863,91	206.900,00	31.963,91			
Investive Gebarung								
SU	33	Summe Einzahlungen investive Gebarung				0,00	0,00	0,00
SU	34	Summe Auszahlungen investive Gebarung				0,00	0,00	0,00
SA	SA2	Saldo (2) Geldfluss aus der Investiven Gebarung (33-34)				0,00	0,00	0,00
SA	SA3	Saldo (3) Nettofinanzierungssaldo (SA1+SA2)				238.863,91	206.900,00	31.963,91
Finanzierungstätigkeit								
SU	35	Summe Einzahlungen aus der Finanzierungstätigkeit				0,00	0,00	0,00
SU	36	Summe Auszahlungen aus der Finanzierungstätigkeit				0,00	0,00	0,00
SA	SA4	Saldo (4) Geldfluss aus der Finanzierungstätigkeit (35-36)				0,00	0,00	0,00
SA	SA5	Saldo (5) Geldfluss aus VA-wirksamer Gebarung (SA3+SA4)				238.863,91	206.900,00	31.963,91
Verrechnung zw. operativer Gebarung und investiven Vorhaben								
SA	SA51	Saldo Geldfluss aus operativer Gebarung für invest. Vorhaben				0,00	0,00	0,00

Rechnungsabschluss 2022

Detailnachweis RA / 941 Sonstige Finanzaufwendungen nach dem FAG - interne Vergütungen enthalten

Fonds	Konto	Bezeichnung	ERA 2022	EVA 2022	Differenz	FRA 2022	FVA 2022	Differenz
UA 941		Sonstige Finanzaufwendungen nach dem FAG						
UA 941	SA0/SA1	(0) Nettoergeb. (21-22) / SA (1) Geldfluss op. Geb. (31-32)	238.863,91	206.900,00	31.963,91	238.863,91	206.900,00	31.963,91
UA 941	SA00	Nettoergebnis nach Zuweisung und Entnahmen von HH-Rücklagen	238.863,91	206.900,00	31.963,91			
UA 941	SA2	Saldo (2) Geldfluss aus der Investiven Gebarung (33-34)				0,00	0,00	0,00
UA 941	SA3	Saldo (3) Nettofinanzierungssaldo (SA1+SA2)				238.863,91	206.900,00	31.963,91
UA 941	SA4	Saldo (4) Geldfluss aus der Finanzierungstätigkeit (35-36)				0,00	0,00	0,00
UA 941	SA5	Saldo (5) Geldfluss aus VA-wirksamer Gebarung (SA3+SA4)				238.863,91	206.900,00	31.963,91

Rechnungsabschluss 2022

Detailnachweis RA / 944 Zuschüsse nach dem Katastrophenfondsgesetz - interne Vergütungen enthalten

Fonds	Konto	Bezeichnung	ERA 2022	EVA 2022	Differenz	FRA 2022	FVA 2022	Differenz
Fonds 944000		Zuschüsse n. d. Katastrophenfondsgesetz						
Operative Gebarung								
SU	21/31	Summe Erträge / Einzahlungen operative Gebarung	0,00	0,00	0,00	0,00	0,00	0,00
SU	22/32	Summe Aufwendungen / Auszahlungen operative Gebarung	0,00	0,00	0,00	0,00	0,00	0,00
SA	SA0/SA1	(0) Nettoergeb. (21-22) / SA (1) Geldfluss op. Geb. (31-32)	0,00	0,00	0,00	0,00	0,00	0,00
SA	SA0R	Saldo Haushaltsrücklagen	0,00	0,00	0,00			
SA	SA00	Nettoergebnis nach Zuweisung und Entnahmen von HH-Rücklagen	0,00	0,00	0,00			
Investive Gebarung								
SU	33	Summe Einzahlungen investive Gebarung				0,00	0,00	0,00
SU	34	Summe Auszahlungen investive Gebarung				0,00	0,00	0,00
SA	SA2	Saldo (2) Geldfluss aus der Investiven Gebarung (33-34)				0,00	0,00	0,00
SA	SA3	Saldo (3) Nettofinanzierungssaldo (SA1+SA2)				0,00	0,00	0,00
Finanzierungstätigkeit								
SU	35	Summe Einzahlungen aus der Finanzierungstätigkeit				0,00	0,00	0,00
SU	36	Summe Auszahlungen aus der Finanzierungstätigkeit				0,00	0,00	0,00
SA	SA4	Saldo (4) Geldfluss aus der Finanzierungstätigkeit (35-36)				0,00	0,00	0,00
SA	SA5	Saldo (5) Geldfluss aus VA-wirksamer Gebarung (SA3+SA4)				0,00	0,00	0,00
Verrechnung zw. operativer Gebarung und investiven Vorhaben								
SA	SA51	Saldo Geldfluss aus operativer Gebarung für invest. Vorhaben				0,00	0,00	0,00

Rechnungsabschluss 2022

Detailnachweis RA / 944 Zuschüsse nach dem Katastrophenfondsgesetz - interne Vergütungen enthalten

Fonds	Konto	Bezeichnung	ERA 2022	EVA 2022	Differenz	FRA 2022	FVA 2022	Differenz
UA 944		Zuschüsse nach dem Katastrophenfondsgesetz						
UA 944	SA0/SA1	(0) Nettoergeb. (21-22) / SA (1) Geldfluss op. Geb. (31-32)	0,00	0,00	0,00	0,00	0,00	0,00
UA 944	SA00	Nettoergebnis nach Zuweisung und Entnahmen von HH-Rücklagen	0,00	0,00	0,00			
UA 944	SA2	Saldo (2) Geldfluss aus der Investiven Gebarung (33-34)				0,00	0,00	0,00
UA 944	SA3	Saldo (3) Nettofinanzierungssaldo (SA1+SA2)				0,00	0,00	0,00
UA 944	SA4	Saldo (4) Geldfluss aus der Finanzierungstätigkeit (35-36)				0,00	0,00	0,00
UA 944	SA5	Saldo (5) Geldfluss aus VA-wirksamer Gebarung (SA3+SA4)				0,00	0,00	0,00
A 94		Finanzzuweisungen und Zuschüsse						
A 94	SA0/SA1	(0) Nettoergeb. (21-22) / SA (1) Geldfluss op. Geb. (31-32)	549.423,39	520.200,00	29.223,39	549.423,39	520.200,00	29.223,39
A 94	SA00	Nettoergebnis nach Zuweisung und Entnahmen von HH-Rücklagen	549.423,39	520.200,00	29.223,39			
A 94	SA2	Saldo (2) Geldfluss aus der Investiven Gebarung (33-34)				0,00	0,00	0,00
A 94	SA3	Saldo (3) Nettofinanzierungssaldo (SA1+SA2)				549.423,39	520.200,00	29.223,39
A 94	SA4	Saldo (4) Geldfluss aus der Finanzierungstätigkeit (35-36)				0,00	0,00	0,00
A 94	SA5	Saldo (5) Geldfluss aus VA-wirksamer Gebarung (SA3+SA4)				549.423,39	520.200,00	29.223,39
A 94	SA51	Saldo Geldfluss aus operativer Gebarung für invest. Vorhaben				0,00	0,00	0,00

Rechnungsabschluss 2022

Detailnachweis RA / 981 Haushaltsausgleich durch Rücklagen - interne Vergütungen enthalten

Fonds	Konto	Bezeichnung	ERA 2022	EVA 2022	Differenz	FRA 2022	FVA 2022	Differenz
Fonds 981000		Haushaltsausgleich durch Rücklagen						
Operative Gebarung								
SU	21/31	Summe Erträge / Einzahlungen operative Gebarung	0,00	0,00	0,00	0,00	0,00	0,00
SU	22/32	Summe Aufwendungen / Auszahlungen operative Gebarung	0,00	0,00	0,00	0,00	0,00	0,00
SA	SA0/SA1	(0) Nettoergeb. (21-22) / SA (1) Geldfluss op. Geb. (31-32)	0,00	0,00	0,00	0,00	0,00	0,00
981000	894000	Entnahmen von zweckgebundenen Haushaltsrücklagen	0,00	951.600,00	-951.600,00			
2	2301	Entnahmen von Haushaltsrücklagen	0,00	951.600,00	-951.600,00			
1	230	Entnahmen von Haushaltsrücklagen	0,00	951.600,00	-951.600,00			
SA	SA0R	Saldo Haushaltsrücklagen	0,00	951.600,00	-951.600,00			
SA	SA00	Nettoergebnis nach Zuweisung und Entnahmen von HH-Rücklagen	0,00	951.600,00	-951.600,00			
Investive Gebarung								
SU	33	Summe Einzahlungen investive Gebarung				0,00	0,00	0,00
SU	34	Summe Auszahlungen investive Gebarung				0,00	0,00	0,00
SA	SA2	Saldo (2) Geldfluss aus der Investiven Gebarung (33-34)				0,00	0,00	0,00
SA	SA3	Saldo (3) Nettofinanzierungssaldo (SA1+SA2)				0,00	0,00	0,00
Finanzierungstätigkeit								
SU	35	Summe Einzahlungen aus der Finanzierungstätigkeit				0,00	0,00	0,00
SU	36	Summe Auszahlungen aus der Finanzierungstätigkeit				0,00	0,00	0,00
SA	SA4	Saldo (4) Geldfluss aus der Finanzierungstätigkeit (35-36)				0,00	0,00	0,00
SA	SA5	Saldo (5) Geldfluss aus VA-wirksamer Gebarung (SA3+SA4)				0,00	0,00	0,00
Verrechnung zw. operativer Gebarung und investiven Vorhaben								
SA	SA51	Saldo Geldfluss aus operativer Gebarung für invest. Vorhaben				0,00	0,00	0,00

Rechnungsabschluss 2022

Detailnachweis RA / 981 Haushaltsausgleich durch Rücklagen - interne Vergütungen enthalten

Fonds	Konto	Bezeichnung	ERA 2022	EVA 2022	Differenz	FRA 2022	FVA 2022	Differenz
UA 981		Haushaltsausgleich durch Rücklagen						
UA 981	SA0/SA1	(0) Nettoergeb. (21-22) / SA (1) Geldfluss op. Geb. (31-32)	0,00	0,00	0,00	0,00	0,00	0,00
UA 981	SA00	Nettoergebnis nach Zuweisung und Entnahmen von HH-Rücklagen	0,00	951.600,00	-951.600,00			
UA 981	SA2	Saldo (2) Geldfluss aus der Investiven Gebarung (33-34)				0,00	0,00	0,00
UA 981	SA3	Saldo (3) Nettofinanzierungssaldo (SA1+SA2)				0,00	0,00	0,00
UA 981	SA4	Saldo (4) Geldfluss aus der Finanzierungstätigkeit (35-36)				0,00	0,00	0,00
UA 981	SA5	Saldo (5) Geldfluss aus VA-wirksamer Gebarung (SA3+SA4)				0,00	0,00	0,00
A 98		Haushaltsausgleich						
A 98	SA0/SA1	(0) Nettoergeb. (21-22) / SA (1) Geldfluss op. Geb. (31-32)	0,00	0,00	0,00	0,00	0,00	0,00
A 98	SA00	Nettoergebnis nach Zuweisung und Entnahmen von HH-Rücklagen	0,00	951.600,00	-951.600,00			
A 98	SA2	Saldo (2) Geldfluss aus der Investiven Gebarung (33-34)				0,00	0,00	0,00
A 98	SA3	Saldo (3) Nettofinanzierungssaldo (SA1+SA2)				0,00	0,00	0,00
A 98	SA4	Saldo (4) Geldfluss aus der Finanzierungstätigkeit (35-36)				0,00	0,00	0,00
A 98	SA5	Saldo (5) Geldfluss aus VA-wirksamer Gebarung (SA3+SA4)				0,00	0,00	0,00
A 98	SA51	Saldo Geldfluss aus operativer Gebarung für invest. Vorhaben				0,00	0,00	0,00

Rechnungsabschluss 2022

Detailnachweis RA / 990 Überschüsse und Abgänge (soweit nicht zugeordnet) - interne Vergütungen enthalten

Fonds	Konto	Bezeichnung	ERA 2022	EVA 2022	Differenz	FRA 2022	FVA 2022	Differenz
Fonds 990000		Überschüsse/Abgänge (soweit n. zugeord.)						
Operative Gebarung								
SU	21/31	Summe Erträge / Einzahlungen operative Gebarung	0,00	0,00	0,00	0,00	0,00	0,00
990000	729900	Sonstige Ausgaben	0,00	3.691.400,00	-3.691.400,00	0,00	3.691.400,00	-3.691.400,00
2	2225/3225	Sonstiger Sachaufwand / Sonstige Auszahl. aus Sachaufwand	0,00	3.691.400,00	-3.691.400,00	0,00	3.691.400,00	-3.691.400,00
1	222/322	Sachaufwand / Auszahlungen aus Sachaufwand (o.Transferaufw.)	0,00	3.691.400,00	-3.691.400,00	0,00	3.691.400,00	-3.691.400,00
SU	22/32	Summe Aufwendungen / Auszahlungen operative Gebarung	0,00	3.691.400,00	-3.691.400,00	0,00	3.691.400,00	-3.691.400,00
SA	SA0/SA1	(0) Nettoergeb. (21-22) / SA (1) Geldfluss op. Geb. (31-32)	0,00	-3.691.400,00	3.691.400,00	0,00	-3.691.400,00	3.691.400,00
SA	SA0R	Saldo Haushaltsrücklagen	0,00	0,00	0,00			
SA	SA00	Nettoergebnis nach Zuweisung und Entnahmen von HH-Rücklagen	0,00	-3.691.400,00	3.691.400,00			
Investive Gebarung								
SU	33	Summe Einzahlungen investive Gebarung				0,00	0,00	0,00
SU	34	Summe Auszahlungen investive Gebarung				0,00	0,00	0,00
SA	SA2	Saldo (2) Geldfluss aus der Investiven Gebarung (33-34)				0,00	0,00	0,00
SA	SA3	Saldo (3) Nettofinanzierungssaldo (SA1+SA2)				0,00	-3.691.400,00	3.691.400,00
Finanzierungstätigkeit								
SU	35	Summe Einzahlungen aus der Finanzierungstätigkeit				0,00	0,00	0,00
SU	36	Summe Auszahlungen aus der Finanzierungstätigkeit				0,00	0,00	0,00
SA	SA4	Saldo (4) Geldfluss aus der Finanzierungstätigkeit (35-36)				0,00	0,00	0,00
SA	SA5	Saldo (5) Geldfluss aus VA-wirksamer Gebarung (SA3+SA4)				0,00	-3.691.400,00	3.691.400,00
Verrechnung zw. operativer Gebarung und investiven Vorhaben								
SA	SA51	Saldo Geldfluss aus operativer Gebarung für invest. Vorhaben				0,00	0,00	0,00

Rechnungsabschluss 2022

Detailnachweis RA / 990 Überschüsse und Abgänge (soweit nicht zugeordnet) - interne Vergütungen enthalten

Fonds	Konto	Bezeichnung	ERA 2022	EVA 2022	Differenz	FRA 2022	FVA 2022	Differenz
UA 990		Überschüsse und Abgänge (soweit nicht zugeordnet)						
UA 990	SA0/SA1	(0) Nettoergeb. (21-22) / SA (1) Geldfluss op. Geb. (31-32)	0,00	-3.691.400,00	3.691.400,00	0,00	-3.691.400,00	3.691.400,00
UA 990	SA00	Nettoergebnis nach Zuweisung und Entnahmen von HH-Rücklagen	0,00	-3.691.400,00	3.691.400,00			
UA 990	SA2	Saldo (2) Geldfluss aus der Investiven Gebarung (33-34)				0,00	0,00	0,00
UA 990	SA3	Saldo (3) Nettofinanzierungssaldo (SA1+SA2)				0,00	-3.691.400,00	3.691.400,00
UA 990	SA4	Saldo (4) Geldfluss aus der Finanzierungstätigkeit (35-36)				0,00	0,00	0,00
UA 990	SA5	Saldo (5) Geldfluss aus VA-wirksamer Gebarung (SA3+SA4)				0,00	-3.691.400,00	3.691.400,00
A 99		Jahresergebnis, Übergabe / Übernahme, Abwicklung d. Vorjahre						
A 99	SA0/SA1	(0) Nettoergeb. (21-22) / SA (1) Geldfluss op. Geb. (31-32)	0,00	-3.691.400,00	3.691.400,00	0,00	-3.691.400,00	3.691.400,00
A 99	SA00	Nettoergebnis nach Zuweisung und Entnahmen von HH-Rücklagen	0,00	-3.691.400,00	3.691.400,00			
A 99	SA2	Saldo (2) Geldfluss aus der Investiven Gebarung (33-34)				0,00	0,00	0,00
A 99	SA3	Saldo (3) Nettofinanzierungssaldo (SA1+SA2)				0,00	-3.691.400,00	3.691.400,00
A 99	SA4	Saldo (4) Geldfluss aus der Finanzierungstätigkeit (35-36)				0,00	0,00	0,00
A 99	SA5	Saldo (5) Geldfluss aus VA-wirksamer Gebarung (SA3+SA4)				0,00	-3.691.400,00	3.691.400,00
A 99	SA51	Saldo Geldfluss aus operativer Gebarung für invest. Vorhaben				0,00	0,00	0,00
Gruppe 9		Finanzwirtschaft						
Gruppe 9	SA0/SA1	(0) Nettoergeb. (21-22) / SA (1) Geldfluss op. Geb. (31-32)	8.691.191,08	4.038.200,00	4.652.991,08	8.648.831,14	4.048.200,00	4.600.631,14
Gruppe 9	SA00	Nettoergebnis nach Zuweisung und Entnahmen von HH-Rücklagen	8.691.191,08	4.989.800,00	3.701.391,08			
Gruppe 9	SA2	Saldo (2) Geldfluss aus der Investiven Gebarung (33-34)				0,00	0,00	0,00
Gruppe 9	SA3	Saldo (3) Nettofinanzierungssaldo (SA1+SA2)				8.648.831,14	4.048.200,00	4.600.631,14
Gruppe 9	SA4	Saldo (4) Geldfluss aus der Finanzierungstätigkeit (35-36)				0,00	0,00	0,00
Gruppe 9	SA5	Saldo (5) Geldfluss aus VA-wirksamer Gebarung (SA3+SA4)				8.648.831,14	4.048.200,00	4.600.631,14
Gruppe 9	SA51	Saldo Geldfluss aus operativer Gebarung für invest. Vorhaben				0,00	0,00	0,00

Rechnungsabschluss 2022

Nachweis der Investitionstätigkeit und deren Finanzierung

Code Jahr	Vorhabensbez. Fonds Konto		Investition			Finanzierung				Ergebnis		
			Anschaffungs- Herstell.Kosten	Mittel Geldfluss oper. Gebarung	Gemeinde- Bedarfszuw.	Haushalts- rücklagen	Subventionen/ son. Kap.trans.	Darlehen	Finanzierungs- leasing	Veräuß. langfr. Vermögen/Son.	Finanzierungs- ergebnis	offene Verbindl. /Forderungen
I. Investive Einzelvorhaben												
1200050 Errichtung Bühnenüberdachung Parkarena Attendorf (185322A)												
2022	853000	060000	84.719,19	0,00	0,00	0,00	0,00	0,00	0,00	0,00	84.719,19	0,00
2022	853000	829900	0,00	84.719,19	0,00	0,00	0,00	0,00	0,00	0,00	-84.719,19	0,00
Summe	1200050		84.719,19	84.719,19	0,00	0,00	0,00	0,00	0,00	0,00	0,00	0,00
2200039 Sonstige Investitionen 2022 (22022)												
2022	212000	042000	25.749,25	0,00	0,00	0,00	0,00	0,00	0,00	0,00	25.749,25	0,00
2022	212000	829900	0,00	25.749,25	0,00	0,00	0,00	0,00	0,00	0,00	-25.749,25	0,00
2022	820000	030000	1.630,14	0,00	0,00	0,00	0,00	0,00	0,00	0,00	1.630,14	0,00
2022	820000	829900	0,00	1.630,14	0,00	0,00	0,00	0,00	0,00	0,00	-1.630,14	0,00
2022	821000	020000	16.277,67	0,00	0,00	0,00	0,00	0,00	0,00	0,00	16.277,67	0,00
2022	821000	829900	0,00	16.277,67	0,00	0,00	0,00	0,00	0,00	0,00	-16.277,67	0,00
2022	853000	004000	6.940,80	0,00	0,00	0,00	0,00	0,00	0,00	0,00	6.940,80	0,00
2022	853000	829900	0,00	6.940,80	0,00	0,00	0,00	0,00	0,00	0,00	-6.940,80	0,00
Summe	2200039		50.597,86	50.597,86	0,00	0,00	0,00	0,00	0,00	0,00	0,00	0,00
3200041 Ausrüstung FF Steinberg-Rohrbach 2022 (316322B)												
2022	163000	774000	7.687,20	0,00	0,00	0,00	0,00	0,00	0,00	0,00	7.687,20	0,00
2022	163000	829900	0,00	7.687,20	0,00	0,00	0,00	0,00	0,00	0,00	-7.687,20	0,00
Summe	3200041		7.687,20	7.687,20	0,00	0,00	0,00	0,00	0,00	0,00	0,00	0,00
3200046 AWW NLT Ausbau Kanalnetz (Hausanschlüsse 2022) (381122A)												
2022	811000	772230	46.917,98	0,00	0,00	0,00	0,00	0,00	0,00	0,00	46.917,98	0,00
2022	811000	829900	0,00	46.917,98	0,00	0,00	0,00	0,00	0,00	0,00	-46.917,98	0,00
2022	811000	850000	0,00	0,00	0,00	0,00	0,00	0,00	0,00	0,00	0,00	0,00
Summe	3200046		46.917,98	46.917,98	0,00	0,00	0,00	0,00	0,00	0,00	0,00	0,00
3200047 AWW MKS Ausbau Kanalnetz (Hausanschlüsse 2022) (381122B)												

Rechnungsabschluss 2022
Nachweis der Investitionstätigkeit und deren Finanzierung

Code Jahr	Vorhabensbez. Fonds Konto		Investition			Finanzierung					Ergebnis		
			Anschaffungs- Herstell.Kosten	Mittel oper. Gebarung	Geldfluss	Gemeinde- Bedarfszuw.	Haushalts- rücklagen	Subventionen/ son. Kap.trans.	Darlehen	Finanzierungs- leasing	Veräuß. langfr. Vermögen/Son.	Finanzierungs- ergebnis	offene Verbindl. /Forderungen
2022	811000	772230	9.094,69	0,00	0,00	0,00	0,00	0,00	0,00	0,00	0,00	9.094,69	0,00
2022	811000	829900	0,00	9.094,69	0,00	0,00	0,00	0,00	0,00	0,00	0,00	-9.094,69	0,00
2022	811000	850000	0,00	0,00	0,00	0,00	0,00	0,00	0,00	0,00	0,00	0,00	0,00
Summe	3200047		9.094,69	9.094,69	0,00	0,00	0,00	0,00	0,00	0,00	0,00	0,00	0,00
3200048 AWV LT Ausbau Kanalnetz (Hausanschlüsse 2022) (381122C)													
2022	811000	772230	14.441,44	0,00	0,00	0,00	0,00	0,00	0,00	0,00	0,00	14.441,44	0,00
2022	811000	829900	0,00	14.441,44	0,00	0,00	0,00	0,00	0,00	0,00	0,00	-14.441,44	0,00
2022	811000	850000	0,00	0,00	0,00	0,00	0,00	0,00	0,00	0,00	0,00	0,00	0,00
Summe	3200048		14.441,44	14.441,44	0,00	0,00	0,00	0,00	0,00	0,00	0,00	0,00	0,00
Saldo	SA1		213.458,36	213.458,36	0,00	0,00	0,00	0,00	0,00	0,00	0,00	0,00	0,00
Investive Einzelvorhaben													
Saldo	SA1+SA2		213.458,36	213.458,36	0,00	0,00	0,00	0,00	0,00	0,00	0,00	0,00	0,00
Investitionstätigkeit gesamt													

Rechnungsabschluss 2022
Teilbericht mehrjährige investive Einzelvorhaben

Code Jahr	Vorhabensbez. Fonds Konto		Investition		Gemeinde- Bedarfszuw.	Finanzierung				Ergebnis		
			Anschaffungs- Herstell.Kosten	Mittel Geldfluss oper. Gebarung		Haushalts- rücklagen	Subventionen/ son. Kap.trans.	Darlehen	Finanzierungs- leasing	Veräuß. langfr. Vermögen/Son.	Finanzierungs- ergebnis	offene Verbindl. /Forderungen
1200022 Geschwindigkeitsmessanlage 7 Standorte (112020A)												
Summe	1200022 2021		84.708,50	84.708,50	0,00	0,00	0,00	0,00	0,00	0,00	0,00	-8.814,26
2022	120000	060000	-8.814,26	0,00	0,00	0,00	0,00	0,00	0,00	0,00	0,00	0,00
2022	120000	729900	0,00	-8.814,26	0,00	0,00	0,00	0,00	0,00	0,00	0,00	0,00
Summe	1200022 2022		-8.814,26	-8.814,26	0,00	0,00	0,00	0,00	0,00	0,00	0,00	0,00
Saldo	1200022 SA		75.894,24	75.894,24	0,00	0,00	0,00	0,00	0,00	0,00	0,00	0,00
1200017 Sanierung und Erweiterung Schulzentrum Hitzendorf (121019A)												
Summe	1200017 2020		118.501,80	97.493,81	0,00	0,00	14.971,51	0,00	0,00	0,00	0,00	6.036,48
Summe	1200017 2021		73.726,63	60.656,37	0,00	0,00	19.106,74	0,00	0,00	0,00	0,00	-6.036,48
2022	211000	061000	178.021,13	0,00	0,00	0,00	0,00	0,00	0,00	0,00	0,00	0,00
2022	211000	302200	0,00	0,00	0,00	0,00	0,00	0,00	0,00	0,00	0,00	0,00
2022	211000	829900	0,00	177.398,06	0,00	0,00	0,00	0,00	0,00	0,00	0,00	0,00
2022	212000	061000	231.427,45	0,00	0,00	0,00	0,00	0,00	0,00	0,00	0,00	0,00
2022	212000	302200	0,00	0,00	0,00	0,00	35.570,40	0,00	0,00	0,00	0,00	0,00
2022	212000	829900	0,00	162.739,78	0,00	0,00	0,00	0,00	0,00	0,00	0,00	0,00
2022	214000	061000	35.604,23	0,00	0,00	0,00	0,00	0,00	0,00	0,00	0,00	0,00
2022	214000	302200	0,00	0,00	0,00	0,00	5.472,37	0,00	0,00	0,00	0,00	0,00
2022	214000	829900	0,00	25.036,89	0,00	0,00	0,00	0,00	0,00	0,00	0,00	0,00
Summe	1200017 2022		445.052,81	365.174,73	0,00	0,00	41.042,77	0,00	0,00	0,00	0,00	38.835,31
Summe	1200017 2023		5.530.200,00	0,00	1.595.200,00	237.700,00	985.500,00	2.711.800,00	0,00	0,00	0,00	0,00
Summe	1200017 2024		6.567.400,00	0,00	398.800,00	0,00	1.170.500,00	4.998.100,00	0,00	0,00	0,00	0,00
Saldo	1200017 SA		12.734.881,24	523.324,91	1.994.000,00	237.700,00	2.231.121,02	7.709.900,00	0,00	0,00	0,00	38.835,31

Rechnungsabschluss 2022
Teilbericht mehrjährige investive Einzelvorhaben

Code Jahr	Vorhabensbez. Fonds Konto	Investition			Finanzierung				Ergebnis			
		Anschaffungs- Herstell.Kosten	Mittel Geldfluss oper. Gebarung	Gemeinde- Bedarfszuw.	Haushalts- rücklagen	Subventionen/ son. Kap.trans.	Darlehen	Finanzierungs- leasing	Veräuß. langfr. Vermögen/Son.	Finanzierungs- ergebnis	offene Verbindl. /Forderungen	
1200042 Kombikühlanlage Tierkörperverwertung Hitzendorf (152822A)												
Summe	1200042 2023	68.200,00	68.200,00	0,00	0,00	0,00	0,00	0,00	0,00	0,00	0,00	0,00
Saldo	1200042 SA	68.200,00	68.200,00	0,00	0,00	0,00	0,00	0,00	0,00	0,00	0,00	0,00
1200020 Straßenbauprogramm 2022-2026 mit 2020 aus Vorprog. (161220A)												
Summe	1200020 2020	506.177,37	0,00	363.600,00	513.500,00	19.149,22	0,00	0,00	0,00	0,00	-390.071,85	5.577,64
Summe	1200020 2021	5.577,64	0,00	0,00	0,00	114.590,00	0,00	0,00	0,00	0,00	-109.012,36	0,00
2022	611000 060000	133.849,03	0,00	0,00	0,00	0,00	0,00	0,00	0,00	0,00	133.849,03	648,00
2022	612000 060000	803.605,36	0,00	0,00	0,00	0,00	0,00	0,00	0,00	0,00	803.605,36	5.224,96
2022	612000 300000	0,00	0,00	0,00	0,00	494.087,48	0,00	0,00	0,00	0,00	-494.087,48	0,00
2022	612000 301100	0,00	0,00	0,00	0,00	80.000,00	0,00	0,00	0,00	0,00	-80.000,00	0,00
Summe	1200020 2022	937.454,39	0,00	0,00	0,00	574.087,48	0,00	0,00	0,00	0,00	363.366,91	5.872,96
Summe	1200020 2023	1.020.000,00	124.500,00	0,00	135.500,00	624.300,00	0,00	0,00	0,00	0,00	135.700,00	0,00
Summe	1200020 2024	1.216.000,00	1.216.000,00	0,00	0,00	0,00	0,00	0,00	0,00	0,00	0,00	0,00
Summe	1200020 2025	1.257.000,00	1.257.000,00	0,00	0,00	0,00	0,00	0,00	0,00	0,00	0,00	0,00
Summe	1200020 2026	1.075.700,00	1.075.700,00	0,00	0,00	0,00	0,00	0,00	0,00	0,00	0,00	0,00
Saldo	1200020 SA	6.017.909,40	3.673.200,00	363.600,00	649.000,00	1.332.126,70	0,00	0,00	0,00	0,00	-17,30	0,00

Rechnungsabschluss 2022
Teilbericht mehrjährige investive Einzelvorhaben

Code Jahr	Vorhabensbez. Fonds Konto		Investition		Gemeinde- Bedarfszuw.	Finanzierung				Ergebnis		
			Anschaffungs- Herstell.Kosten	Mittel Geldfluss oper. Gebarung		Haushalts- rücklagen	Subventionen/ son. Kap.trans.	Darlehen	Finanzierungs- leasing	Veräuß. langfr. Vermögen/Son.	Finanzierungs- ergebnis	offene Verbindl. /Forderungen
1200045 Errichtung Forstbauerweg II [Öl] (161221A)												
Summe	1200045 2021		15.263,97	15.263,97	0,00	0,00	0,00	0,00	0,00	0,00	0,00	0,00
2022	612000	060000	25.958,87	0,00	0,00	0,00	0,00	0,00	0,00	0,00	25.958,87	22.455,12
2022	612000	729900	0,00	-11.141,69	0,00	0,00	0,00	0,00	0,00	0,00	11.141,69	0,00
Summe	1200045 2022		25.958,87	-11.141,69	0,00	0,00	0,00	0,00	0,00	0,00	37.100,56	22.455,12
Summe	1200045 2023		382.800,00	38.300,00	0,00	0,00	401.900,00	0,00	0,00	0,00	-57.400,00	0,00
Summe	1200045 2024		164.100,00	16.400,00	0,00	0,00	147.700,00	0,00	0,00	0,00	0,00	0,00
Saldo	1200045 SA		588.122,84	58.822,28	0,00	0,00	549.600,00	0,00	0,00	0,00	-20.299,44	
1200012 HWS Altreitereg: Zulaufverrohrung Barthl (163918A)												
Summe	1200012 2021		108.532,20	108.532,20	0,00	0,00	0,00	0,00	0,00	0,00	0,00	123.916,35
2022	639000	060000	304.538,96	0,00	0,00	0,00	0,00	0,00	0,00	0,00	304.538,96	0,00
2022	639000	894000	0,00	0,00	0,00	308.621,69	0,00	0,00	0,00	0,00	-308.621,69	0,00
Summe	1200012 2022		304.538,96	0,00	0,00	308.621,69	0,00	0,00	0,00	0,00	-4.082,73	0,00
Summe	1200012 2023		35.200,00	31.100,00	0,00	0,00	0,00	0,00	0,00	0,00	4.100,00	0,00
Saldo	1200012 SA		448.271,16	139.632,20	0,00	308.621,69	0,00	0,00	0,00	0,00	17,27	

Rechnungsabschluss 2022
Teilbericht mehrjährige investive Einzelvorhaben

Code Jahr	Vorhabensbez. Fonds Konto		Investition			Finanzierung				Ergebnis		
			Anschaffungs- Herstell.Kosten	Mittel Geldfluss oper. Gebarung	Gemeinde- Bedarfszuw.	Haushalts- rücklagen	Subventionen/ son. Kap.trans.	Darlehen	Finanzierungs- leasing	Veräuß. langfr. Vermögen/Son.	Finanzierungs- ergebnis	offene Verbindl. /Forderungen
1200013 HWS Berndorf: RHB Schütting-/Altenbergbach (163918B)												
Summe	1200013 2020		182.550,58	32.550,58	150.000,00	0,00	0,00	0,00	0,00	0,00	0,00	0,00
Summe	1200013 2021		568.078,11	568.078,11	0,00	0,00	0,00	0,00	0,00	0,00	0,00	106.755,41
2022	639000	060000	1.090.032,27	0,00	0,00	0,00	0,00	0,00	0,00	0,00	1.090.032,27	0,00
2022	639000	829900	0,00	1.090.032,27	0,00	0,00	0,00	0,00	0,00	0,00	-1.090.032,27	0,00
Summe	1200013 2022		1.090.032,27	1.090.032,27	0,00	0,00	0,00	0,00	0,00	0,00	0,00	0,00
Summe	1200013 2023		245.700,00	95.700,00	150.000,00	0,00	0,00	0,00	0,00	0,00	0,00	0,00
Saldo	1200013 SA		2.086.360,96	1.786.360,96	300.000,00	0,00	0,00	0,00	0,00	0,00	0,00	

Rechnungsabschluss 2022
Teilbericht mehrjährige investive Einzelvorhaben

Code Jahr	Vorhabensbez. Fonds Konto		Investition		Gemeinde- Bedarfszuw.	Finanzierung				Ergebnis		
			Anschaffungs- Herstell.Kosten	Mittel Geldfluss oper. Gebarung		Haushalts- rücklagen	Subventionen/ son. Kap.trans.	Darlehen	Finanzierungs- leasing	Veräuß. langfr. Vermögen/Son.	Finanzierungs- ergebnis	offene Verbindl. /Forderungen
1200035 Busknoten Hitzendorf und div. Haltestellen (164921A)												
Summe	1200035 2021		56.571,83	56.571,83	0,00	0,00	0,00	0,00	0,00	0,00	0,00	15.068,77
2022	611000	060000	51.239,76	0,00	0,00	0,00	0,00	0,00	0,00	0,00	51.239,76	0,00
2022	611000	301100	0,00	0,00	0,00	0,00	25.619,89	0,00	0,00	0,00	-25.619,89	0,00
2022	611000	829900	0,00	29.069,87	0,00	0,00	0,00	0,00	0,00	0,00	-29.069,87	0,00
2022	612000	060000	331.486,47	0,00	0,00	0,00	0,00	0,00	0,00	0,00	331.486,47	199,91
2022	612000	301100	0,00	0,00	0,00	0,00	219.017,62	0,00	0,00	0,00	-219.017,62	0,00
2022	612000	829900	0,00	112.668,76	0,00	0,00	0,00	0,00	0,00	0,00	-112.668,76	0,00
2022	649000	061000	64.792,80	0,00	0,00	0,00	0,00	0,00	0,00	0,00	64.792,80	0,00
2022	649000	301100	0,00	0,00	0,00	0,00	48.594,60	0,00	0,00	0,00	-48.594,60	0,00
2022	649000	829900	0,00	16.198,20	0,00	0,00	0,00	0,00	0,00	0,00	-16.198,20	0,00
2022	812000	061000	42.130,32	0,00	0,00	0,00	0,00	0,00	0,00	0,00	42.130,32	0,00
2022	812000	301100	0,00	0,00	0,00	0,00	27.414,31	0,00	0,00	0,00	-27.414,31	0,00
2022	812000	829900	0,00	14.716,01	0,00	0,00	0,00	0,00	0,00	0,00	-14.716,01	0,00
2022	816000	060000	31.973,69	0,00	0,00	0,00	0,00	0,00	0,00	0,00	31.973,69	0,00
2022	816000	301100	0,00	0,00	0,00	0,00	23.980,27	0,00	0,00	0,00	-23.980,27	0,00
2022	816000	829900	0,00	7.993,42	0,00	0,00	0,00	0,00	0,00	0,00	-7.993,42	0,00
Summe	1200035 2022		521.623,04	180.646,26	0,00	0,00	344.626,69	0,00	0,00	0,00	-3.649,91	199,91
Saldo	1200035 SA		578.194,87	237.218,09	0,00	0,00	344.626,69	0,00	0,00	0,00	-3.649,91	

Rechnungsabschluss 2022
Teilbericht mehrjährige investive Einzelvorhaben

Code Jahr	Vorhabensbez. Fonds Konto		Investition			Finanzierung				Ergebnis		
			Anschaffungs- Herstell.Kosten	Mittel Geldfluss oper. Gebarung	Gemeinde- Bedarfszuw.	Haushalts- rücklagen	Subventionen/ son. Kap.trans.	Darlehen	Finanzierungs- leasing	Veräuß. langfr. Vermögen/Son.	Finanzierungs- ergebnis	offene Verbindl. /Forderungen
1200019 Netzsanierung und LED-Umrüstung Straßenbeleucht. (181613A)												
Summe	1200019 2020		11.476,32	11.476,32	0,00	0,00	0,00	0,00	0,00	0,00	0,00	0,00
Summe	1200019 2021		66.945,79	66.945,79	0,00	0,00	0,00	0,00	0,00	0,00	0,00	0,00
2022	816000	060000	1.168,94	0,00	0,00	0,00	0,00	0,00	0,00	0,00	1.168,94	0,00
2022	816000	829900	0,00	1.168,94	0,00	0,00	0,00	0,00	0,00	0,00	-1.168,94	0,00
Summe	1200019 2022		1.168,94	1.168,94	0,00	0,00	0,00	0,00	0,00	0,00	0,00	0,00
Summe	1200019 2023		373.800,00	-46.800,00	0,00	143.600,00	277.000,00	0,00	0,00	0,00	0,00	0,00
Saldo	1200019 SA		453.391,05	32.791,05	0,00	143.600,00	277.000,00	0,00	0,00	0,00	0,00	0,00
1200027 Sanierung Sportanlage Attendorf (185318A)												
Summe	1200027 2020		507.863,69	290.363,69	217.500,00	0,00	0,00	0,00	0,00	0,00	0,00	0,00
2022	853000	061000	6.449,28	0,00	0,00	0,00	0,00	0,00	0,00	0,00	6.449,28	0,00
2022	853000	829900	0,00	6.449,28	0,00	0,00	0,00	0,00	0,00	0,00	-6.449,28	0,00
Summe	1200027 2022		6.449,28	6.449,28	0,00	0,00	0,00	0,00	0,00	0,00	0,00	0,00
Summe	1200027 2023		20.200,00	20.200,00	0,00	0,00	0,00	0,00	0,00	0,00	0,00	0,00
Saldo	1200027 SA		534.512,97	317.012,97	217.500,00	0,00	0,00	0,00	0,00	0,00	0,00	0,00

Rechnungsabschluss 2022
Teilbericht mehrjährige investive Einzelvorhaben

Code Jahr	Vorhabensbez. Fonds	Konto	Investition		Gemeinde- Bedarfszuw.	Finanzierung				Ergebnis		offene Verbindl. /Forderungen
			Anschaffungs- Herstell.Kosten	Mittel Geldfluss oper. Gebarung		Haushalts- rücklagen	Subventionen/ son. Kap.trans.	Darlehen	Finanzierungs- leasing	Veräuß. langfr. Vermögen/Son.	Finanzierungs- ergebnis	
1200026 Neubau Tennisanlage Hitzendorf mit Zusatzanlagen (185319B)												
Summe	1200026 2020		24.669,02	24.669,02	0,00	0,00	0,00	0,00	0,00	0,00	0,00	0,00
Summe	1200026 2021		128.537,99	128.537,99	0,00	0,00	0,00	0,00	0,00	0,00	0,00	0,00
2022	853000	061000	4.656,00	0,00	0,00	0,00	0,00	0,00	0,00	0,00	4.656,00	0,00
2022	853000	829900	0,00	4.656,00	0,00	0,00	0,00	0,00	0,00	0,00	-4.656,00	0,00
Summe	1200026 2022		4.656,00	4.656,00	0,00	0,00	0,00	0,00	0,00	0,00	0,00	0,00
Summe	1200026 2023		3.739.400,00	1.365.900,00	0,00	0,00	0,00	2.373.500,00	0,00	0,00	0,00	0,00
Saldo	1200026 SA		3.897.263,01	1.523.763,01	0,00	0,00	0,00	2.373.500,00	0,00	0,00	0,00	0,00
1200052 Errichtung prov. 4. Gruppe Kindergarten Attendorf (185322B)												
2022	853000	010000	62.241,53	0,00	0,00	0,00	0,00	0,00	0,00	0,00	62.241,53	0,00
2022	853000	042000	27.200,94	0,00	0,00	0,00	0,00	0,00	0,00	0,00	27.200,94	0,00
Summe	1200052 2022		89.442,47	0,00	0,00	0,00	0,00	0,00	0,00	0,00	89.442,47	0,00
Summe	1200052 2023		5.000,00	34.600,00	0,00	0,00	59.900,00	0,00	0,00	0,00	-89.500,00	0,00
Saldo	1200052 SA		94.442,47	34.600,00	0,00	0,00	59.900,00	0,00	0,00	0,00	-57,53	0,00
1200060 Erweiterung Marktgemeindeamt OG/EG (185323A)												
Summe	1200060 2023		1.122.000,00	542.500,00	0,00	579.500,00	0,00	0,00	0,00	0,00	0,00	0,00
Summe	1200060 2024		1.848.500,00	66.200,00	0,00	0,00	0,00	1.782.300,00	0,00	0,00	0,00	0,00
Saldo	1200060 SA		2.970.500,00	608.700,00	0,00	579.500,00	0,00	1.782.300,00	0,00	0,00	0,00	0,00

Rechnungsabschluss 2022
Teilbericht mehrjährige investive Einzelvorhaben

Code Jahr	Vorhabensbez. Fonds	Konto	Investition		Gemeinde- Bedarfszuw.	Finanzierung				Ergebnis		offene Verbindl. /Forderungen
			Anschaffungs- Herstell.Kosten	Mittel Geldfluss oper. Gebarung		Haushalts- rücklagen	Subventionen/ son. Kap.trans.	Darlehen	Finanzierungs- leasing	Veräuß. langfr. Vermögen/Son.	Finanzierungs- ergebnis	
3200051 Drehleiter FF Unterpremstätten (316323A)												
Summe	3200051	2023	16.000,00	16.000,00	0,00	0,00	0,00	0,00	0,00	0,00	0,00	0,00
Summe	3200051	2024	16.000,00	16.000,00	0,00	0,00	0,00	0,00	0,00	0,00	0,00	0,00
Summe	3200051	2025	16.000,00	16.000,00	0,00	0,00	0,00	0,00	0,00	0,00	0,00	0,00
Summe	3200051	2026	32.000,00	32.000,00	0,00	0,00	0,00	0,00	0,00	0,00	0,00	0,00
Saldo	3200051	SA	80.000,00	80.000,00	0,00	0,00	0,00	0,00	0,00	0,00	0,00	0,00
3200005 Um- und Ausbau VS St. Bartholomä 2020-2023 (321120B)												
Summe	3200005	2020	11.040,96	11.040,96	0,00	0,00	0,00	0,00	0,00	0,00	0,00	0,00
Summe	3200005	2021	5.427,44	5.427,44	0,00	0,00	0,00	0,00	0,00	0,00	0,00	0,00
2022	211000	772000	0,00	0,00	0,00	0,00	0,00	0,00	0,00	0,00	0,00	0,00
2022	211000	772120	0,00	0,00	0,00	0,00	0,00	0,00	0,00	0,00	0,00	0,00
2022	211000	828000	0,00	0,00	0,00	0,00	0,00	0,00	0,00	0,00	0,00	0,00
2022	211000	829000	0,00	0,00	0,00	0,00	0,00	0,00	0,00	0,00	0,00	0,00
2022	211000	862100	0,00	0,00	0,00	0,00	0,00	0,00	0,00	0,00	0,00	0,00
Summe	3200005	2022	0,00	0,00	0,00	0,00	0,00	0,00	0,00	0,00	0,00	0,00
Summe	3200005	2023	17.100,00	16.900,00	0,00	0,00	0,00	0,00	0,00	0,00	200,00	0,00
Saldo	3200005	SA	33.568,40	33.368,40	0,00	0,00	0,00	0,00	0,00	0,00	200,00	0,00

Rechnungsabschluss 2022
Teilbericht mehrjährige investive Einzelvorhaben

Code Jahr	Vorhabensbez. Fonds Konto		Investition		Gemeinde- Bedarfszuw.	Finanzierung				Ergebnis		
			Anschaffungs- Herstell.Kosten	Mittel Geldfluss oper. Gebarung		Haushalts- rücklagen	Subventionen/ son. Kap.trans.	Darlehen	Finanzierungs- leasing	Veräuß. langfr. Vermögen/Son.	Finanzierungs- ergebnis	offene Verbindl. /Forderungen
3200030 Sanierung Turnsaal MS Mooskirchen (321221A)												
Summe	3200030	2021	37.303,67	37.303,67	0,00	0,00	0,00	0,00	0,00	0,00	0,00	0,00
2022	212000	772120	16.836,69	0,00	0,00	0,00	0,00	0,00	0,00	0,00	16.836,69	0,00
Summe	3200030	2022	16.836,69	0,00	0,00	0,00	0,00	0,00	0,00	0,00	16.836,69	0,00
Summe	3200030	2023	7.000,00	1.100,00	22.800,00	0,00	0,00	0,00	0,00	0,00	-16.900,00	0,00
Saldo	3200030	SA	61.140,36	38.403,67	22.800,00	0,00	0,00	0,00	0,00	0,00	-63,31	
3200043 Neuerrichtung Ortsstelle Rotes Kreuz Lieboch (353022A)												
Summe	3200043	2023	60.000,00	30.000,00	30.000,00	0,00	0,00	0,00	0,00	0,00	0,00	0,00
Saldo	3200043	SA	60.000,00	30.000,00	30.000,00	0,00	0,00	0,00	0,00	0,00	0,00	
1200010 HWS Hitzendorf: Unterlauf Oberbergbach (363918A)												
Summe	1200010	2020	60.000,00	60.000,00	0,00	0,00	0,00	0,00	0,00	0,00	0,00	0,00
Summe	1200010	2023	50.000,00	50.000,00	0,00	0,00	0,00	0,00	0,00	0,00	0,00	0,00
Saldo	1200010	SA	110.000,00	110.000,00	0,00	0,00	0,00	0,00	0,00	0,00	0,00	

Rechnungsabschluss 2022
Teilbericht mehrjährige investive Einzelvorhaben

Code Jahr	Vorhabensbez. Fonds Konto		Investition		Gemeinde- Bedarfszuw.	Finanzierung				Ergebnis		offene Verbindl. /Forderungen	
			Anschaffungs- Herstell.Kosten	Mittel Geldfluss oper. Gebarung		Haushalts- rücklagen	Subventionen/ son. Kap.trans.	Darlehen	Finanzierungs- leasing	Veräuß. langfr. Vermögen/Son.	Finanzierungs- ergebnis		
1200011 HWS Altreitereg: RHB Mühlbach (363918B)													
Summe	1200011 2020		10.000,00	10.000,00	0,00	0,00	0,00	0,00	0,00	0,00	0,00	0,00	61,80
Summe	1200011 2021		51.361,80	51.361,80	0,00	0,00	0,00	0,00	0,00	0,00	0,00	0,00	0,00
2022	639000	280000	70.000,00	0,00	0,00	0,00	0,00	0,00	0,00	0,00	0,00	70.000,00	0,00
2022	639000	829900	0,00	70.000,00	0,00	0,00	0,00	0,00	0,00	0,00	0,00	-70.000,00	0,00
Summe	1200011 2022		70.000,00	70.000,00	0,00	0,00	0,00	0,00	0,00	0,00	0,00	0,00	0,00
Summe	1200011 2023		71.500,00	71.500,00	0,00	0,00	0,00	0,00	0,00	0,00	0,00	0,00	0,00
Saldo	1200011 SA		202.861,80	202.861,80	0,00	0,00	0,00	0,00	0,00	0,00	0,00	0,00	
1200014 HWS Rohrbach: Unterlauf Rohrbach/Premesbach (363918C)													
Summe	1200014 2020		878,16	878,16	0,00	0,00	0,00	0,00	0,00	0,00	0,00	0,00	0,00
2022	639000	280000	1.500,00	0,00	0,00	0,00	0,00	0,00	0,00	0,00	0,00	1.500,00	0,00
2022	639000	829900	0,00	1.500,00	0,00	0,00	0,00	0,00	0,00	0,00	0,00	-1.500,00	0,00
Summe	1200014 2022		1.500,00	1.500,00	0,00	0,00	0,00	0,00	0,00	0,00	0,00	0,00	0,00
Summe	1200014 2023		8.500,00	8.500,00	0,00	0,00	0,00	0,00	0,00	0,00	0,00	0,00	0,00
Saldo	1200014 SA		10.878,16	10.878,16	0,00	0,00	0,00	0,00	0,00	0,00	0,00	0,00	
3200032 AWV MKS BA 106 Leitungskataster (381121B)													
Summe	3200032 2021		5.557,17	5.557,17	0,00	0,00	0,00	0,00	0,00	0,00	0,00	0,00	0,00
Summe	3200032 2023		61.000,00	61.000,00	0,00	0,00	0,00	0,00	0,00	0,00	0,00	0,00	0,00
Saldo	3200032 SA		66.557,17	66.557,17	0,00	0,00	0,00	0,00	0,00	0,00	0,00	0,00	

Rechnungsabschluss 2022
Teilbericht mehrjährige investive Einzelvorhaben

Code Jahr	Vorhabensbez. Fonds Konto	Investition		Gemeinde- Bedarfszuw.	Finanzierung				Finanzierungs- leasing	Veräuß. langfr. Vermögen/Son.	Ergebnis	
		Anschaffungs- Herstell.Kosten	Mittel Geldfluss oper. Gebarung		Haushalts- rücklagen	Subventionen/ son. Kap.trans.	Darlehen	Finanzierungs- leasing			Veräuß. langfr. Vermögen/Son.	Finanzierungs- ergebnis
3200049 AWV MKS BA 70 Rechengutwäsche (381122D)												
Summe	3200049 2023	5.800,00	5.800,00	0,00	0,00	0,00	0,00	0,00	0,00	0,00	0,00	0,00
Saldo	3200049 SA	5.800,00	5.800,00	0,00	0,00	0,00	0,00	0,00	0,00	0,00	0,00	0,00
Saldo	SA+SA+...	31.178.750,10	9.657.388,91	2.927.900,00	1.918.421,69	4.794.374,41	11.865.700,00	0,00	0,00	14.965,09		
mehrfährige investive Einzelvorhaben gesamt												

Rechnungsabschluss 2022
Jahressummen mehrjährige investive Einzelvorhaben

Jahr	Investition			Mittel Geldfluss oper. Gebahrung	Gemeinde-Bedarfszuw.	Finanzierung				Ergebnis		
	Anschaffungs-Herstell.Kosten	davon sonst.Kosten				Haushalts-rücklagen	Subventionen/son. Kap.trans.	Darlehen	Finanzierungs-leasing	Veräuß. langfr. Vermögen/Son.	Finanzierungs-ergebnis	offene Verbindl./Forderungen
2020	1.433.157,90	11.040,96		538.472,54	731.100,00	513.500,00	34.120,73	0,00	0,00	0,00	-384.035,37	-397,04
2021	1.207.592,74	48.288,28		1.188.944,84	0,00	0,00	133.696,74	0,00	0,00	0,00	-115.048,84	236.926,27
2022	3.505.899,46	16.836,69		1.699.671,53	0,00	308.621,69	959.756,94	0,00	0,00	0,00	537.849,30	-10.307,32
2023	12.839.400,00	166.900,00		2.535.000,00	1.798.000,00	1.096.300,00	2.348.600,00	5.085.300,00	0,00	0,00	-23.800,00	0,00
2024	9.812.000,00	16.000,00		1.314.600,00	398.800,00	0,00	1.318.200,00	6.780.400,00	0,00	0,00	0,00	0,00
2025	1.273.000,00	16.000,00		1.273.000,00	0,00	0,00	0,00	0,00	0,00	0,00	0,00	0,00
2026	1.107.700,00	32.000,00		1.107.700,00	0,00	0,00	0,00	0,00	0,00	0,00	0,00	0,00
Saldo	31.178.750,10	307.065,93		9.657.388,91	2.927.900,00	1.918.421,69	4.794.374,41	11.865.700,00	0,00	0,00	14.965,09	

Beilagen
zum
Rechnungsabschluss
2022

Rechnungsabschluss 2022
Stellenplan für den Gesamthaushalt

Gr	Personenkreis/Fonds	Gruppe/Klasse/Stufe	Anzahl Köpfe			Vollzeitäquivalent		
			VA	RA	Diff.	VA	RA	Diff.
1	Dienstverhältnis zu Land/Gemeinde, dienstleistend in einer Dienststelle, bezahlt aus dem Budget von L/G							
2	Vertragsbedienstete							
010000	Marktgemeindeamt Hitzendorf	a / 1	1,00	0,00	1,00	1,00	0,00	1,00
010000	Marktgemeindeamt Hitzendorf	b / 1	1,00	0,00	1,00	0,20	0,00	0,20
010000	Marktgemeindeamt Hitzendorf	c / 1	1,00	0,00	1,00	1,00	0,00	1,00
010000	Marktgemeindeamt Hitzendorf	b / 11	0,00	1,00	-1,00	0,00	1,00	-1,00
010000	Marktgemeindeamt Hitzendorf	b / 12	2,00	1,00	1,00	1,70	1,00	0,70
010000	Marktgemeindeamt Hitzendorf	b / 13	1,00	1,00	0,00	0,90	0,90	0,00
010000	Marktgemeindeamt Hitzendorf	c / 13	1,00	1,00	0,00	0,70	0,70	0,00
010000	Marktgemeindeamt Hitzendorf	b / 14	1,00	1,00	0,00	0,90	0,90	0,00
010000	Marktgemeindeamt Hitzendorf	c / 15	3,00	3,00	0,00	2,75	2,75	0,00
010000	Marktgemeindeamt Hitzendorf	b / 16	0,00	0,50	-0,50	0,00	0,35	-0,35
010000	Marktgemeindeamt Hitzendorf	b / 17	1,00	1,50	-0,50	0,90	1,25	-0,35
010000	Marktgemeindeamt Hitzendorf	b / 18	1,00	1,00	0,00	0,90	0,90	0,00
010000	Marktgemeindeamt Hitzendorf	c / 18	2,00	2,00	0,00	1,62	1,63	-0,01
010000	Marktgemeindeamt Hitzendorf	b / 19	2,00	2,00	0,00	2,00	2,00	0,00
010000	Marktgemeindeamt Hitzendorf	b / 20	1,00	1,00	0,00	1,00	0,75	0,25
010000	Marktgemeindeamt Hitzendorf	a / 6	1,00	0,50	0,50	1,00	0,50	0,50
010000	Marktgemeindeamt Hitzendorf	a / 7	0,00	0,50	-0,50	0,00	0,50	-0,50
010000	Marktgemeindeamt Hitzendorf	c / 8	1,00	1,00	0,00	0,50	0,50	0,00
273000	Öffentliche Bibliothek Hitzendorf	c / 1	1,00	0,00	1,00	0,38	0,00	0,38
273000	Öffentliche Bibliothek Hitzendorf	b / 17	1,00	0,49	0,51	0,62	0,34	0,28
273000	Öffentliche Bibliothek Hitzendorf	b / 18	0,00	0,51	-0,51	0,00	0,35	-0,35
273000	Öffentliche Bibliothek Hitzendorf	c / 19	0,00	1,00	-1,00	0,00	0,25	-0,25
820000	Bau- und Wirtschaftshof Hitzendorf	4 / 10	0,00	0,50	-0,50	0,00	0,35	-0,35
820000	Bau- und Wirtschaftshof Hitzendorf	3 / 11	1,00	1,00	0,00	1,00	1,00	0,00

Rechnungsabschluss 2022
Stellenplan für den Gesamthaushalt

Gr	Personenkreis/Fonds	Gruppe/Klasse/Stufe	Anzahl Köpfe			Vollzeitäquivalent		
			VA	RA	Diff.	VA	RA	Diff.
	820000 Bau- und Wirtschaftshof Hitzendorf	4 / 11	1,00	1,00	0,00	0,70	0,70	0,00
	820000 Bau- und Wirtschaftshof Hitzendorf	1 / 12	2,00	2,00	0,00	2,00	2,00	0,00
	820000 Bau- und Wirtschaftshof Hitzendorf	3 / 12	1,00	1,00	0,00	1,00	1,00	0,00
	820000 Bau- und Wirtschaftshof Hitzendorf	4 / 12	1,00	0,50	0,50	0,70	0,35	0,35
	820000 Bau- und Wirtschaftshof Hitzendorf	4 / 13	0,00	0,50	-0,50	0,00	0,35	-0,35
	820000 Bau- und Wirtschaftshof Hitzendorf	3 / 14	1,00	0,50	0,50	1,00	0,50	0,50
	820000 Bau- und Wirtschaftshof Hitzendorf	3 / 15	2,00	2,50	-0,50	2,00	2,50	-0,50
	820000 Bau- und Wirtschaftshof Hitzendorf	3 / 18	2,00	1,50	0,50	2,00	1,50	0,50
	820000 Bau- und Wirtschaftshof Hitzendorf	3 / 19	1,00	1,50	-0,50	1,00	1,33	-0,33
	820000 Bau- und Wirtschaftshof Hitzendorf	3 / 8	1,00	1,00	0,00	1,00	1,00	0,00
	820000 Bau- und Wirtschaftshof Hitzendorf	4 / 8	1,00	1,00	0,00	0,70	0,70	0,00
	820000 Bau- und Wirtschaftshof Hitzendorf	4 / 9	2,00	1,50	0,50	1,15	0,80	0,35
Summe Personenkreis 2			38,00	36,00	2,00	32,32	30,65	1,67
3 KV-Bedienstete (Kollektivvertrag)								
	820000 Bau- und Wirtschaftshof Hitzendorf	SONST / 1	1,00	1,00	0,00	0,15	0,15	0,00
Summe Personenkreis 3			1,00	1,00	0,00	0,15	0,15	0,00
Summe Meldegruppe 1			39,00	37,00	2,00	32,47	30,80	1,67
Gesamtsummen			39,00	37,00	2,00	32,47	30,80	1,67

Rechnungsabschluss 2022
Anlage 4 - Personaldaten der Gemeinde iSd ÖStP

Personalaufwendungen, Aktive, betriebsmäßige Darstellung exklusive Ausgliederungen

Meldegruppe / Personenkreis	Köpfe	VBÄ	Bezüge Unterkl. 50-55	Nebengebühren Gruppen 564-569	DG-Beiträge Unterklasse 58	weitere Aufwendungen	gesamt Kontenklasse 5
Gruppe 1 - gesamt							
Dienstverhältnis zu Land/Gemeinde, dienstleistend in einer Dienststelle, bezahlt aus dem Budget von L/G							
BeamtInnen	0,00	0,00	0,00				0,00
Vertragsbedienstete	35,00	29,57	1.514.044,96				1.514.044,96
KV-Bedienstete (Kollektivvertrag)	1,00	0,15	5.685,30				5.685,30
BeamtInnen, Vertragsbedienstete, KV-Bedienstete				64.144,00	553.878,96	10.109,20	628.132,16
Summe	36,00	29,72	1.519.730,26	64.144,00	553.878,96	10.109,20	2.147.862,42

darunter (Teilmengen der Gruppe 1)

MusikschullehrerInnen	0,00	0,00					
KindergärtnerInnen und KindergartenassistentInnen	0,00	0,00					
Bedienstete in nicht-ausgliederten Krankenanstalten	0,00	0,00					

Gruppe 1a

Ausbildungsverhältnisse (insb. Lehrlinge)	0,00						
---	------	--	--	--	--	--	--

Rechnungsabschluss 2022
Anlage 4 - Personaldaten der Gemeinde iSd ÖStP

	Anzahl	durchschnittliches Pensionsantrittsalter	durchschnittliche Pensionshöhe / Mt.
BeamtInnen-PensionistInnen zum 31.12.2022			
RuhegenussbezieherInnen	0,00		0,00
Hinterbliebene	0,00		0,00
Summe / Durchschnitt	0,00		0,00
Neue RuhegenussbezieherInnen im Bezugsjahr 2022			
Alterspension	0,00	0,00	0,00
Dienstunfähigkeit	0,00	0,00	0,00
vorzeitige Pensionierungen mit Abschlag	0,00	0,00	0,00
vorzeitige Pensionierungen ohne Abschlag	0,00	0,00	0,00
Pensionierungen gesamt	0,00	0,00	0,00
Summe / Durchschnitt	0,00	0,00	0,00
Pensionsausgaben für das Bezugsjahr 2022			
Summe			0,00

Rechnungsabschluss 2022
Anlage 5b - Rechnungsquerschnitt (Gemeinden)

RQS	Zuordnung MVAG	UK / Bezeichnung		Haushalt	
LNR	bzw. VHH-Code	Anmerkungen	Gesamthaushalt	ohne Quasi-KG	Quasi-KG (*)
Mittelaufbringung (Erträge bzw. Einzahlungen und erhaltene Kapitaltransfers)					
10	2114, 2115	Erträge aus Leistungen, Miet- und Pächtertrag	1.910.437,18	1.468.083,82	442.353,36
11	2116	Erträge aus Veräußerungen, sonstige Erträge ohne Gruppe (Konto) 806, 807	1.989.289,28	1.878.653,25	110.636,03
12	2117	Nicht finanzierungswirksame operative Erträge ohne Gruppe (Konto) 817, 819, 891	0,00	0,00	0,00
13	212X	Transfers, Kapitaltransfers aus Gemeinde-Bedarfszuweisungsmitteln ohne Gruppe (Konto) 813	1.072.212,91	1.072.212,91	0,00
14	213X	Finanzerträge ohne Gruppe (Konto) 818, 821, 825, 826	1.458,09	723,43	734,66
15	3111	Eigene Abgaben	1.233.588,87	1.233.588,87	0,00
16	2112, 2113	Ertragsanteile, Gebühren für die Benützung von Gemeindeeinrichtungen und -anlagen	8.727.209,71	8.727.209,71	0,00
17	333X	Erhaltene Kapitaltransfers (UK 30)	959.756,94	959.756,94	0,00
19	Summe 1 (Mittelaufbringung)		15.893.952,98	15.340.228,93	553.724,05
Mittelverwendung (Aufwendungen)					
20	2221, 2222	Gebrauchs- und Verbrauchsgüter, Handelswaren, Verwaltungs- und Betriebsaufwand, Transporte	645.314,29	539.492,44	105.821,85
21	2223-2225	Miet- und Pacht aufwand, Leasing, PPP, Instandhaltung, sonstige Gebühren	6.069.263,98	5.642.033,10	427.230,88
22	2226	Verluste aus dem Abgang von Anlagevermögen, Rückstellungen für ausstehende Rechnungen nur Gruppe (Konto) 683, 688	0,00	0,00	0,00
23	2231-2233, 2236	Transfers, Kapitaltransfers, Investitions- und Tilgungszuschüsse	2.431.320,29	2.425.129,24	6.191,05
24	2234, 2235, 2237	Sonstige Transfers (an private Haushalte, Ausland,...), Pensionen, Rückstellungen Betriebspensionen ohne Gruppe (Konto) 696, 761	424.557,37	424.557,37	0,00
25	2211, 2212, 2213	Geldbezüge, Sachbezüge, Dienstgeberbeiträge, Jubiläumzahlungen, Steuern	2.147.862,42	2.147.862,42	0,00
26	224X	Zinsaufwand, Dividenden ohne Gruppe (Konto) 652, 654, 655, 658, 682, 694, 697, 699	19.731,92	12.866,06	6.865,86
29	Summe 2 (Mittelverwendung)		11.738.050,27	11.191.940,63	546.109,64

Rechnungsabschluss 2022
Anlage 5b - Rechnungsquerschnitt (Gemeinden)

RQS	Zuordnung MVAG	UK / Bezeichnung		Haushalt	
LNR	bzw. VHH-Code	Anmerkungen	Gesamthaushalt	ohne Quasi-KG	Quasi-KG (*)
Vermögensbildung (Sachanlagevermögen), inkl. Vorräte					
30	1010, 102x	Immaterielle Vermögenswerte und Sachanlagen (Zugang) ohne Gruppe 090-097, 280 Zugang lt. GHD-Schnittstelle für <vhh>	3.415.981,54	3.223.773,80	192.207,74
31	1010, 102x	Immaterielle Vermögenswerte und Sachanlagen (Abgang) ohne Gruppe 090-097, 280 Abgang lt. GHD-Schnittstelle für <vhh> (Abgang mit Minus erfassen)	0,00	0,00	0,00
32	1141	Vorräte (Saldo) lt. GHD-Schnittstelle für <vhh> Netto (Zugänge - Abgänge)	0,00	0,00	0,00
39	Summe 3 (Vermögensbildung)		3.415.981,54	3.223.773,80	192.207,74
49	Saldo = Summe 1 - Summe 2 - Summe 3		739.921,17	924.514,50	-184.593,33
50	Überrechnung Quasi-KG außerhalb des Sektors Staat gemäß ESVG		n.a.	n.a.	0,00
59	Finanzierungssaldo ("vorläufiges Maastricht-Ergebnis")		n.a.	924.514,50	n.a.
60	Erläuterungen der Gebietskörperschaft				

Legende:

(*) Abschnitte 85 und 86

Rechnungsabschluss 2022
Anlage 6a - Nachweis über Transferzahlungen

Transferzahlung von/an	Art	Summe Einzahlungen	Summe Auszahlungen
Bund, Bundesfonds, Bundeskammern			
	Kapitaltransfers	494.087,48	0,00
	laufende Transfers	307.334,36	0,00
Länder, Landesfonds, Landeskammern			
	Kapitaltransfers	424.626,69	0,00
	laufende Transfers	494.849,98	309.249,76
Gemeinden, Gemeindeverbände, Gemeindefonds			
	Kapitaltransfers	41.042,77	101.333,73
	laufende Transfers	15.442,13	1.592.144,01
Sozialversicherungsträger			
	Kapitaltransfers	0,00	0,00
	laufende Transfers	16.012,04	8.771,54
sonst. Träger des öffentlichen Rechts			
	Kapitaltransfers	0,00	7.687,20
	laufende Transfers	0,00	194.895,92
Gesamtsummen			
	Kapitaltransfers	959.756,94	109.020,93
	laufende Transfers	833.638,51	2.105.061,23

Rechnungsabschluss 2022

Anlage 6b - Nachweis über Haushaltsrücklagen und Zahlungsmittelreserven

Nummer	Art / Verwendungszweck / Geldinstitut / IBAN	Fonds	Konto	Stand am	Veränderungen		Stand am	Zahlungsmittelreserven		
				31.12.2021	Zuführungen	Entnahmen	31.12.2022	31.12.2021	31.12.2022	
Zweckgebundene Haushaltsrücklagen										
0100025716	Schulen [R113]	210000	934000	237.779,52	11,64	0,00	237.791,16	237.779,52	237.791,16	
0100025726	Jugendreferat des Gemeinderates [R203]	259000	934000	9.917,96	0,00	738,03	9.179,93	9.917,96	9.179,93	
0100025727	Öffentliche Bibliothek [R204]	273000	934000	7.154,39	1.398,17	0,00	8.552,56	7.154,39	8.552,56	
0100025713	Ortserneuerung [R110]	363000	934000	912,26	0,07	0,00	912,33	912,26	912,33	
0100025721	Maßnahmen der Kultur- und Heimatpflege [R118]	369000	934000	17.592,67	9,71	0,00	17.602,38	17.592,67	17.602,38	
0100025728	Kulturreferat des Gemeinderates [R205]	381000	934000	9.020,72	0,00	2.519,53	6.501,19	9.020,72	6.501,19	
0100025731	Sozialreferat des Gemeinderates [R208]	429000	934000	11.206,40	1.292,98	0,00	12.499,38	11.206,40	12.499,38	
0100025729	Projekt "Gesunde Gemeinde" [R206]	512000	934000	2.459,54	0,00	752,78	1.706,76	2.459,54	1.706,76	
0100025702	Gemeindestraßen und Gehwege [R104]	612000	934000	135.587,88	3,98	0,00	135.591,86	135.587,88	135.591,86	
0100031332	BZ-Vorauszahlung AiB 300006 (HWS RO)	639000	934000	142.600,00	0,00	0,00	142.600,00	0,00	0,00	
0100025719	Hochwasserschutz [R117]	639000	934000	308.421,19	200,50	308.621,69	0,00	308.421,19	0,00	
0100025681	Abwasserbeseitigung [R101]	811000	934000	1.596.822,01	451.895,48	0,00	2.048.717,49	1.209.612,34	1.596.917,75	
0100025714	Abfallbeseitigung [R111]	813000	934000	602.695,55	96.107,29	0,00	698.802,84	557.192,30	602.732,47	
0100025720	Straßenbeleuchtungserweitg. und -instandh. [R109]	816000	934000	141.265,98	132,43	0,00	141.398,41	141.265,98	141.398,41	
0100025712	Grundkäufe [R108]	840000	934000	101.683,26	4,12	0,00	101.687,38	101.683,26	101.687,38	
0100025711	Freizeiteinrichtungen, Sportanlagen [R106]	853000	934000	1.387,58	0,10	0,00	1.387,68	1.387,58	1.387,68	
0100025725	Kindergarten Attendorf 92 [R122]	853000	934000	1,00	0,00	0,00	1,00	1,00	1,00	
0100025722	Wohn- und Geschäftsgebäude Attendorf 90 [R120]	853000	934000	20.055,63	0,73	0,00	20.056,36	4.577,89	20.056,36	
0100025717	Wohn- und Geschäftsgebäude Hitzendorf 63 [R115]	853000	934000	579.562,95	436,45	0,00	579.999,40	482.690,22	579.999,40	
0100025718	Wohn- und Geschäftsgebäude Rohrbach 10 [R116]	853000	934000	100.364,50	4,60	0,00	100.369,10	70.720,00	100.369,10	
0100025723	Wohn- und Geschäftsgebäude Rohrbach 106 [R121]	853000	934000	135.088,62	4.241,66	0,00	139.330,28	58.507,29	135.179,02	

Rechnungsabschluss 2022

Anlage 6b - Nachweis über Haushaltsrücklagen und Zahlungsmittelreserven

Nummer	Art / Verwendungszweck / Geldinstitut / IBAN	Fonds	Konto	Stand am	Veränderungen		Stand am	Zahlungsmittelreserven	
				31.12.2021	Zuführungen	Entnahmen	31.12.2022	31.12.2021	31.12.2022
0100031329	Eröffnungsbilanzrücklage § 207 StGHVO	981000	934800	26.199.828,63	0,00	0,00	26.199.828,63	0,00	0,00
Summe Zweckgebundene Haushaltsrücklagen				30.361.408,24	555.739,91	312.632,03	30.604.516,12	3.367.690,39	3.710.066,12
Zweckgebundene Haushaltsrücklagen aus Bedarfszuweisungsmittel									
IRL-211000	Volksschule Hitzendorf	211000		244.180,73	0,00	8.720,74	235.459,99	0,00	0,00
IRL-212000	Mittelschule Hitzendorf	212000		366.696,78	0,00	12.274,18	354.422,60	0,00	0,00
IRL-611000	Landesstraßen	611000		508.122,86	0,00	24.904,05	483.218,81	0,00	0,00
IRL-612000	Gemeindestraßen	612000		2.408.124,90	0,00	109.750,84	2.298.374,06	0,00	0,00
IRL-639000	Schutzwasserbau sonst. Einricht./Maßn.	639000		174.975,00	0,00	337,50	174.637,50	0,00	0,00
IRL-813000	Abfallbeseitigung	813000		19.440,00	0,00	2.160,00	17.280,00	0,00	0,00
IRL-816000	Öffentliche Beleuchtung und Uhren	816000		118.364,67	0,00	12.166,45	106.198,22	0,00	0,00
IRL-820000	Bau- und Wirtschaftshof Hitzendorf	820000		236.427,60	0,00	7.828,40	228.599,20	0,00	0,00
IRL-821000	Fuhrpark	821000		41.719,99	0,00	5.413,32	36.306,67	0,00	0,00
IRL-853000	Betrieb für Errichtung/Verwaltung WGG	853000		2.074.493,30	0,00	58.329,61	2.016.163,69	0,00	0,00
Summe Zweckgebundene Haushaltsrücklagen aus Bedarfszuweisungsmittel				6.192.545,83	0,00	241.885,09	5.950.660,74	0,00	0,00
Gesamtsumme				36.553.954,07	555.739,91	554.517,12	36.555.176,86	3.367.690,39	3.710.066,12

Rechnungsabschluss 2022

Anlage 6c - Einzelnachweis über Finanzschulden und Schuldendienst gem. § 32

Nummer	Bezeichnung	Stand am	Zugang	Tilgung	Summe			Stand am	Netto-
		31.12.2021			Zinsen	Schuldendienst	Ersätze	31.12.2022	Schuldendienst
1. Darlehen für Investitionszwecke									
1.1 ... von Trägern des öffentlichen Rechts									
1.1.1 ... von Bund, Bundesfonds, Bundeskammern									
1.1.2 ... von Ländern, Landesfonds, Landeskammern									
0100025863	Errichtung v. 6 Whg Hitzendorf 63 (DG) Land [D212]								
	Fonds / Konto 853000/341000	420.378,53	6.968,77	0,00	4.221,97	4.221,97	0,00	427.347,30	4.221,97
	Höhe gesamt 525.715,28								
	Laufzeit / Währ. 1998-2037 EUR								
	IBAN AT385600020141001109								
Summe 1.1.2		420.378,53	6.968,77	0,00	4.221,97	4.221,97	0,00	427.347,30	4.221,97
1.1.3 ... von Gemeinden, Gemeindeverbänden, Gemeindefonds									
1.1.4 ... von Sozialversicherungsträgern									
1.1.5 ... von sonstigen Trägern öffentlichen Rechts									
1.2 ... von Beteiligungen der Gebietskörperschaft (ohne Finanzunternehmen)									
1.3 ... von Unternehmen (ohne Beteiligungen und ohne Finanzunternehmen)									
1.4 ... von Finanzunternehmen									
1.4.1 ... im Inland									
0100025678	Errichtung von 6 Whg. Hitzendorf 63 (DG) [D213]								
	Fonds / Konto 853000/346000	50.356,99	0,00	20.021,67	351,65	20.373,32	0,00	30.335,32	20.373,32
	Höhe gesamt 434.874,24								
	Laufzeit / Währ. 2000-2024 EUR								
	IBAN AT923813800010038180								
0100025698	Errichtung Kindergarten Attendorf 92 [D222]								
	Fonds / Konto 853000/346100	157.272,02	0,00	157.272,02	2.292,24	159.564,26	0,00	0,00	159.564,26
	Höhe gesamt 1.500.000,00								
	Laufzeit / Währ. 2011-2025 EUR								
	IBAN AT563813800010040186								

Rechnungsabschluss 2022

Anlage 6c - Einzelnachweis über Finanzschulden und Schuldendienst gem. § 32

Nummer	Bezeichnung	Stand am	Zugang	Tilgung	Zinsen	Summe	Ersätze	Stand am	Netto-
		31.12.2021				Schuldendienst		31.12.2022	Schuldendienst
Summe	1.4.1	207.629,01	0,00	177.293,69	2.643,89	179.937,58	0,00	30.335,32	179.937,58
	1.4.2 ... im Ausland								
	1.5 ... von Sonstigen								
Summe	1. Darlehen für Investitionszwecke	628.007,54	6.968,77	177.293,69	6.865,86	184.159,55	0,00	457.682,62	184.159,55
	2. Finanzschulden für den laufenden Aufwand								
	2.1 ... von Trägern des öffentlichen Rechts								
	2.1.1 ... von Bund, Bundesfonds, Bundeskammern								
	2.1.2 ... von Ländern, Landesfonds, Landeskammern								
	2.1.3 ... von Gemeinden, Gemeindeverbänden, Gemeindefonds								
	2.1.4 ... von Sozialversicherungsträgern								
	2.1.5 ... von sonstigen Trägern öffentlichen Rechts								
	2.2 ... von Beteiligungen der Gebietskörperschaft (ohne Finanzunternehmen)								
	2.3 ... von Unternehmen (ohne Beteiligungen und ohne Finanzunternehmen)								
	2.4 ... von Finanzunternehmen								
	2.4.1 ... im Inland								
	2.4.2 ... im Ausland								
	2.5 ... von Sonstigen								
Summe	2. Finanzschulden für den laufenden Aufwand	0,00	0,00	0,00	0,00	0,00	0,00	0,00	0,00
Summe	1. & 2. Investitionszwecke & laufender Aufwand	628.007,54	6.968,77	177.293,69	6.865,86	184.159,55	0,00	457.682,62	184.159,55
Summe	ohne 85-89	0,00	0,00	0,00	0,00	0,00	0,00	0,00	0,00

3. Finanzschulden gem. § 32 (2)

3.1 ... von Trägern des öffentlichen Rechts

Rechnungsabschluss 2022

Anlage 6c - Einzelnachweis über Finanzschulden und Schuldendienst gem. § 32

Nummer	Bezeichnung	Stand am	Zugang	Tilgung	Summe		Ersätze	Stand am	Netto-
		31.12.2021			Schuldendienst	31.12.2022		Schuldendienst	
3.2 ... von Finanzunternehmen									
3.2.1 ... im Inland									
3.2.2 ... im Ausland									
Summe	3. Finanzschulden gem. § 32 (2)	0,00						0,00	

Rechnungsabschluss 2022
Anlage 6f - Nachweis über haushaltsinterne Vergütungen

Grp.	Bezeichnung	Erträge	Aufwendungen
0	Vertretungskörper und allgemeine Verwaltung	82.732,20	49.233,98
1	Öffentliche Ordnung und Sicherheit	0,00	0,00
2	Unterricht, Erziehung, Sport und Wissenschaft	0,00	485.365,43
3	Kunst, Kultur und Kultus	0,00	73.140,60
4	Soziale Wohlfahrt und Wohnbauförderung	0,00	6.306,61
5	Gesundheit	0,00	4.493,21
6	Straßen-und Wasserbau, Verkehr	0,00	91.959,70
7	Wirtschaftsförderung	0,00	0,00
8	Dienstleistungen	952.980,83	325.213,50
9	Finanzwirtschaft	0,00	0,00
Summe		1.035.713,03	1.035.713,03

Rechnungsabschluss 2022

Anlage 6h - Liste der nicht bewerteten Kulturgüter der Gebietskörperschaft

Anlagenklasse	Ansatz	Anlagenbezeichnung
V015	362000	Kapelle Attendorf
V015	362000	Kapelle Berndorf
V015	362000	Skulptur "Beförderung der freien Rede" am Marktplatz Hitzendorf

Rechnungsabschluss 2022
Anlage 6i - Leasingspiegel - Finanzierungsleasing

Nummer	Projektbezeichnung	Fonds	Anschaffungs- kosten	Buchwert 31.12.2021	Buchwert 31.12.2022	Summe ausstehender Mindestleasingzahlungen	Restlauf- zeit in Jahren
--------	--------------------	-------	-------------------------	------------------------	------------------------	--	--------------------------------

Keine Einträge vorhanden.

Rechnungsabschluss 2022
Anlage 6i - Leasingspiegel - Operating Leasing

Nummer	Projektbezeichnung	Fonds	Grundmietzeit		Gesamtkosten	Einmalkautions	Leasingentgelt	Laufende Kautions	Restlauf-	Kumulierte
			in Jahren				(o.lfd.Kautions)		zeit in	Rest-
							pro Jahr	Jahren	Jahren	zahlungen

Keine Einträge vorhanden.

Rechnungsabschluss 2022

Anlage 6j - Nachweis über Unmittelbare Beteiligungen der Gebietskörperschaft

Position	Attribut / Kennzahl	Angaben zur unmittelbaren Beteiligung
1	Name der Einheit	Raiffeisenbank Gratwein-Hitzendorf eGen
2	Firmenbuchnummer	067290g
3	Beteiligungsart	sonstige
4	Stamm- / Grundkapital	0,00 €
5	Anteil der Gebietskörperschaft in %	0,010%
6	Buchwert der Beteiligung	6.586,51 €
7	Geschäftsjahr	01.01.2021 - 31.12.2021
8	Eigenkapital / geschätztes Nettovermögen 2020	0,00 €
9	Eigenkapital / geschätztes Nettovermögen 2021	0,00 €
10	Bilanzsumme	0,00 €
11	Finanzverbindlichkeiten	0,00 €
12	Jahresüberschuss / Jahresfehlbetrag	0,00 €
13	Gewinnausschüttung an die Gebietskörperschaft	0,00 €
14	Klassifikation gem. ESVG	0000
15	Konzernabschluss	nein
1	Name der Einheit	RLB-Stmk Verwaltung eGen
2	Firmenbuchnummer	046302t
3	Beteiligungsart	sonstige
4	Stamm- / Grundkapital	0,00 €
5	Anteil der Gebietskörperschaft in %	0,010%
6	Buchwert der Beteiligung	399,85 €
7	Geschäftsjahr	01.01.2021 - 31.12.2021
8	Eigenkapital / geschätztes Nettovermögen 2020	0,00 €
9	Eigenkapital / geschätztes Nettovermögen 2021	0,00 €
10	Bilanzsumme	0,00 €
11	Finanzverbindlichkeiten	0,00 €
12	Jahresüberschuss / Jahresfehlbetrag	0,00 €
13	Gewinnausschüttung an die Gebietskörperschaft	0,00 €
14	Klassifikation gem. ESVG	0000
15	Konzernabschluss	nein

Rechnungsabschluss 2022
Anlage 6j - Nachweis über Unmittelbare Beteiligungen der Gebietskörperschaft

Position	Attribut / Kennzahl	Angaben zur unmittelbaren Beteiligung
1	Name der Einheit	Steirische HagelabwehrgenossenschaftGen
2	Firmenbuchnummer	066541f
3	Beteiligungsart	sonstige
4	Stamm- / Grundkapital	0,00 €
5	Anteil der Gebietskörperschaft in %	0,010%
6	Buchwert der Beteiligung	14,53 €
7	Geschäftsjahr	01.01.2021 - 31.12.2021
8	Eigenkapital / geschätztes Nettovermögen 2020	0,00 €
9	Eigenkapital / geschätztes Nettovermögen 2021	0,00 €
10	Bilanzsumme	0,00 €
11	Finanzverbindlichkeiten	0,00 €
12	Jahresüberschuss / Jahresfehlbetrag	0,00 €
13	Gewinnausschüttung an die Gebietskörperschaft	0,00 €
14	Klassifikation gem. ESVG	0000
15	Konzernabschluss	nein
1	Name der Einheit	Viehzuchtgenossenschaft St. RadegundeGen
2	Firmenbuchnummer	062401t
3	Beteiligungsart	sonstige
4	Stamm- / Grundkapital	0,00 €
5	Anteil der Gebietskörperschaft in %	0,010%
6	Buchwert der Beteiligung	2.040,00 €
7	Geschäftsjahr	01.01.2021 - 31.12.2021
8	Eigenkapital / geschätztes Nettovermögen 2020	0,00 €
9	Eigenkapital / geschätztes Nettovermögen 2021	0,00 €
10	Bilanzsumme	0,00 €
11	Finanzverbindlichkeiten	0,00 €
12	Jahresüberschuss / Jahresfehlbetrag	0,00 €
13	Gewinnausschüttung an die Gebietskörperschaft	0,00 €
14	Klassifikation gem. ESVG	0000
15	Konzernabschluss	nein

Rechnungsabschluss 2022

Anlage 6k - Nachweis über Beteiligungen mit mittelbarer Kontrolle der Gebietskörperschaft aufgrund einer durchgerechn. Beteiligungshöhe von mehr als 50%

Position	Attribut / Kennzahl	Angaben zur mittelbaren Beteiligung
----------	---------------------	-------------------------------------

Keine Einträge vorhanden.

Rechnungsabschluss 2022
Anlage 6n - Einzelnachweis über aktive Finanzinstrumente

i n E u r o

F r e m d w ä h r u n g

Nummer	Wertpapierbezeichnung	Stand bei	Buchwert			Buchwert	Buchwert bei	Buchwert	Stand
		Anschaffung	31.12.2021	Zugang	Abgang	31.12.2022	Anschaffung	31.12.2021	31.12.2022
		in Euro	in Euro	in Euro	in Euro	in Euro	in Fremdwähr.	in Fremdwähr.	in Fremdwähr.

bis zur Endfälligkeit gehaltene Finanzinstrumente

zur Veräußerung verfügbare Finanzinstrumente

Partizipationskapital

Hybridkapital

Gesamtsumme		0,00	0,00	0,00	0,00	0,00			
--------------------	--	------	------	------	------	------	--	--	--

Rechnungsabschluss 2022
Anlage 6q - Rückstellungsspiegel

Konto	Kontenbezeichnung	Stand 31.12.2021	Dotierung (+)	Verbrauch (-)	Auflösung (-)	Stand 31.12.2022
Kurzfristige Rückstellungen						
381000	Rückstellungen für nicht konsumierte Urlaube	167.749,05	4.777,90	0,00	8.210,04	164.316,91
Summe kurzfristige Rückstellungen		167.749,05	4.777,90	0,00	8.210,04	164.316,91
Langfristige Rückstellungen						
384000	Rückstellungen für Jubiläumszuwendungen	177.070,48	20.402,03	0,00	45.508,86	151.963,65
Summe langfristige Rückstellungen		177.070,48	20.402,03	0,00	45.508,86	151.963,65
Gesamtsumme		344.819,53	25.179,93	0,00	53.718,90	316.280,56

Rechnungsabschluss 2022
Anlage 6r - Haftungsnachweis

Nummer	Bezeichnung	Laufzeit	Haftungs- rahmen	Stand am 31.12.2021	Zugänge	Abgänge	Stand am 31.12.2022	davon Umklassifizier.
Teil A - Haftungspositionen relevant iSd Art. 15a Vereinbarung HOG								
Untergruppe 1 - Haftungen für Kredite und Finanzinstitute								
Untergruppe 2 - Grundbücherlich besicherte Haftungen von Wohnbau-Darlehen								
Untergruppe 3 - Sonstige Wirtschaftshaftungen								
Summe A			0,00	0,00	0,00	0,00	0,00	0,00
Teil A - Haftung der staatlichen, außerbudgetären Einheiten gem. ESVG iSd Art. 15a Vereinbarung HOG								
Untergruppe 1 - Haftungen für Kredite und Finanzinstitute								
Untergruppe 2 - Grundbücherlich besicherte Haftungen von Wohnbau-Darlehen								
Untergruppe 3 - Sonstige Wirtschaftshaftungen								
Summe B			0,00	0,00	0,00	0,00	0,00	0,00
Gesamtsumme Teil A (= Summe A + Summe B)			0,00	0,00	0,00	0,00	0,00	0,00
Haftungsobergrenze							0,00	dav. Passivüberschr.
Ausnützung in % der Haftungsobergrenze							0,00 %	0,00 %

Erläuterungen zu Passivüberschreitungen:

Teil B - Haftungspositionen nicht relevant iSd Art. 15a Vereinbarung HOG | Haftungen der Gebietskörperschaft, welche bereits im Öffentlichen Schuldenstand enthalten sind bzw. für innerstaatliche Haftungen eingegangen worden sind

0100030098	AWV Mittleres Kainachtal mit Södingtal, BA 02 (D7) Haftungsnehmer Kommunalkredit Public Consulting GmbH	1991-2031	310.676,37	109.382,12	0,00	8.143,93	101.238,19	0,00
0100030099	AWV Nördliches Liebochtal, BA 05 (D5) Haftungsnehmer Kommunalkredit Public Consulting GmbH	1987-2029	1.668.640,95	175.573,26	0,00	22.132,18	153.441,08	0,00
0100030101	AWV Nördliches Liebochtal, Giro (D35) Haftungsnehmer Raiffeisenbank Gratwein-Hitzendorf eGen	2012-2022	49.500,00	0,00	1,00	1,00	0,00	0,00
0100030103	AWV Nördliches Liebochtal, BA 14 (D39) Haftungsnehmer Raiffeisenbank Gratwein-Hitzendorf eGen	1997-2022	806.668,46	0,00	0,00	0,00	0,00	0,00

Rechnungsabschluss 2022
Anlage 6r - Haftungsnachweis

Nummer	Bezeichnung	Laufzeit	Haftungs- rahmen	Stand am 31.12.2021	Zugänge	Abgänge	Stand am 31.12.2022	davon Umklassifizier.
0100030104	AWV Mittleres Kainachtal mit Södingtal, BA 01 (D8) Haftungsnehmer Kommunalkredit Public Consulting GmbH	1994-2023	152.743,76	8.670,27	0,00	5.765,76	2.904,51	0,00
0100030111	AWV Nördliches Liebochtal, BA 13 (D17) Haftungsnehmer Kommunalkredit Public Consulting GmbH	1997-2022	63.152,69	0,00	0,00	0,00	0,00	0,00
0100030112	AWV Nördliches Liebochtal, BA 35 (D43) Haftungsnehmer Raiffeisenbank Gratwein-Hitzendorf eGen	2006-2030	150.000,00	56.041,38	0,00	7.612,27	48.429,11	0,00
0100030113	AWV Nördliches Liebochtal, BA 37 (D44) Haftungsnehmer Steiermärkische Bank und Sparkassen Aktiengesellschaft	2007-2032	190.000,00	100.702,84	0,00	7.379,18	93.323,66	0,00
0100030114	AWV Nördliches Liebochtal, BA 15 (D18) Haftungsnehmer Kommunalkredit Public Consulting GmbH	1997-2022	278.336,95	0,00	0,00	0,00	0,00	0,00
0100030115	AWV Mittleres Kainachtal mit Södingtal, BA14 (D19) Haftungsnehmer Raiffeisenbank Lipizzanerheimat eGen	1997-2023	75.957,65	6.535,27	0,00	3.238,64	3.296,63	0,00
0100030116	AWV Nördliches Liebochtal, BA 37 Aufstockung (D45) Haftungsnehmer UniCredit Bank Austria AG	2011-2036	80.000,00	48.653,88	0,00	3.198,90	45.454,98	0,00
0100030117	AWV Mittleres Kainachtal mit Södingtal, BA19 (D21) Haftungsnehmer Raiffeisenbank Gratwein-Hitzendorf eGen	2000-2025	545.046,26	0,00	0,00	0,00	0,00	0,00
0100030118	AWV Nördliches Liebochtal, BA 01 (D46) Haftungsnehmer Steiermärkische Bank und Sparkassen Aktiengesellschaft	2006-2030	900.000,00	324.000,00	0,00	36.000,00	288.000,00	0,00
0100030119	AWV Mittleres Kainachtal mit Södingtal, BA27 (D25) Haftungsnehmer Kommunalkredit Public Consulting GmbH	2001-2026	45.565,87	14.633,21	0,00	2.376,81	12.256,40	0,00
0100030120	AWV Mittleres Kainachtal mit Södingtal, BA31 (D26) Haftungsnehmer Raiffeisenbank Gratwein-Hitzendorf eGen	2003-2028	400.000,00	25.467,88	0,00	25.467,88	0,00	0,00
0100030121	AWV Liebochtal, BA 04 (D47) Haftungsnehmer Landes-Hypothekenbank Steiermark Aktiengesellschaft	1986-2026	246.578,93	29.757,31	0,00	6.382,05	23.375,26	0,00
0100030122	AWV Nördliches Liebochtal, BA 34 (D28) Haftungsnehmer Raiffeisenbank Gratwein-Hitzendorf eGen	2006-2031	450.000,00	168.123,56	0,00	22.836,83	145.286,73	0,00
0100030123	AWV Mittleres Kainachtal mit Södingtal, BA37 (D29) Haftungsnehmer Raiffeisenbank Gratwein-Hitzendorf eGen	2006-2031	460.000,00	180.373,73	0,00	23.205,35	157.168,38	0,00
0100030124	AWV Liebochtal, BA 06 (D48)	1992-2031	868.222,35	1.320,55	0,00	133,19	1.187,36	0,00

Rechnungsabschluss 2022
Anlage 6r - Haftungsnachweis

Nummer	Bezeichnung	Laufzeit	Haftungs- rahmen	Stand am 31.12.2021	Zugänge	Abgänge	Stand am 31.12.2022	davon Umklassifizier.
	Haftungsnehmer Kommunalkredit Public Consulting GmbH							
0100030125	AWV Mittleres Kainachtal mit Södingtal, BA40 (D30) Haftungsnehmer Kommunalkredit Public Consulting GmbH	2006-2031	103.880,00	38.813,28	0,00	4.778,94	34.034,34	0,00
0100030126	AWV Liebochtal, BA 07 (D49) Haftungsnehmer Kommunalkredit Public Consulting GmbH	1991-2030	989.367,96	267.823,12	0,00	27.624,84	240.198,28	0,00
0100030127	AWV Nördliches Liebochtal, BA 38 (D31) Haftungsnehmer Steiermärkische Bank und Sparkassen Aktiengesellschaft	2008-2033	300.000,00	151.038,38	0,00	12.353,53	138.684,85	0,00
0100030128	AWV Liebochtal, BA 19 (D50) Haftungsnehmer UniCredit Bank Austria AG	1999-2024	2.252.857,86	24.545,27	0,00	8.151,20	16.394,07	0,00
0100030129	AWV Mittleres Kainachtal mit Södingtal, BA53 (D32) Haftungsnehmer Kommunalkredit Public Consulting GmbH	2011-2036	111.400,00	69.972,00	0,00	4.664,80	65.307,20	0,00
0100030130	AWV Mittleres Kainachtal mit Södingtal, BA48 (D33) Haftungsnehmer Raiffeisenbank Gratwein-Hitzendorf eGen	2009-2034	110.000,00	54.207,41	0,00	4.997,63	49.209,78	0,00
0100030132	AWV Nördliches Liebochtal, BA 102 (D57) Haftungsnehmer Steiermärkische Bank und Sparkassen Aktiengesellschaft	2019-2044	195.000,00	173.999,65	0,00	7.027,68	166.971,97	0,00
0100030133	AWV Liebochtal, BA 31 (D52) Haftungsnehmer BAWAG P.S.K. Bank für Arbeit und Wirtschaft und Österreichische	2014-2024	120.000,00	23.690,98	0,00	11.794,55	11.896,43	0,00
0100030134	AWV Nördliches Liebochtal, BA 48 (D60) Haftungsnehmer Raiffeisenbank Gratwein-Hitzendorf eGen	2020-2044	1.100.000,00	1.019.835,25	0,00	39.373,75	980.461,50	0,00
0100030135	VZG Sankt Radegund (D54) Haftungsnehmer Viehzuchtgenossenschaft St. Radegund eGen	2016-2065	4.080,00	4.080,00	0,00	0,00	4.080,00	0,00
0100030136	WV Steinberg, BA 08 (D61) Haftungsnehmer Steiermärkische Bank und Sparkassen Aktiengesellschaft	2020-2045	440.000,00	404.800,00	0,00	17.600,00	387.200,00	0,00
0100030137	AWV Nördliches Liebochtal, BA 100 (D55) Haftungsnehmer Steiermärkische Bank und Sparkassen Aktiengesellschaft	2019-2044	250.000,00	223.076,52	0,00	9.009,83	214.066,69	0,00
0100030138	WV Steinberg, BA 09 (D62) Haftungsnehmer Steiermärkische Bank und Sparkassen Aktiengesellschaft	2020-2046	330.000,00	316.800,00	0,00	13.200,00	303.600,00	0,00
0100030139	AWV Nördliches Liebochtal, BA 101 (D56) Haftungsnehmer Steiermärkische Bank und Sparkassen Aktiengesellschaft	2019-2044	375.000,00	334.614,73	0,00	13.514,75	321.099,98	0,00

Rechnungsabschluss 2022
Anlage 6r - Haftungsnachweis

Nummer	Bezeichnung	Laufzeit	Haftungs- rahmen	Stand am 31.12.2021	Zugänge	Abgänge	Stand am 31.12.2022	davon Umklassifizier.
0100030140	Steirische Hagelabwehrgen. (D63) Haftungsnehmer Steirische Hagelabwehrgenossenschaft eGen	2018-2023	29,06	29,06	0,00	0,00	29,06	0,00
0100032004	AWV Liebochtal, BA 90 (D64) Haftungsnehmer BAWAG P.S.K. Bank für Arbeit und Wirtschaft und Österreichische	2022-2039	405.600,00	0,00	130.000,00	0,00	130.000,00	0,00
Gesamtsumme Teil B			14.828.305,12	4.356.560,91	130.001,00	347.965,47	4.138.596,44	0,00

Rechnungsabschluss 2022

Anlage 6s - Anzahl der Ruhe- und Versorgungsgenussempfänger und pensionsbezogene Aufwendungen

Jahr	Aufwendungen für Pensionsleistungen der Gebietskörperschaft	Anzahl Ruhegenussempfänger gesamt	davon Landeslehrer	Anzahl Versorgungsgenussempfänger gesamt	davon Landeslehrer	Aufwendungen für Pensionsleistungen Zusammenf. §1 Abs.2	Anzahl Ruhe- und Versorgungsgenussempf. Zusammenf. §1 Abs.2
-------------	--	--	-------------------------------	---	-------------------------------	--	--

Keine Einträge vorhanden.

Rechnungsabschluss 2022

Anlage 6t - Einzelnachweis über die nicht voranschlagswirksame Gebarung gem. § 12

Konto	Kontenbezeichnung	Stand 31.12.2021	Umsatz Soll	Umsatz Haben	Stand 31.12.2022
Veränderung der nicht voranschlagswirksamen Forderungen					
270000	Finanzamt - Vorsteuerbeträge	0,00	400.498,67	400.498,67	0,00
279000	Sonstige Vorschüsse	34.432,03	-5.238,13	8.443,94	20.749,96
Summe Forderungen		34.432,03	395.260,54	408.942,61	20.749,96
Veränderung der nicht voranschlagswirksamen Verbindlichkeiten					
360000	Umsatzsteuer	0,00	248.015,74	248.015,74	0,00
361000	Bundesgebühren	10.723,40	35.713,45	33.716,35	8.726,30
362000	Lohnsteuer	0,00	491.756,90	491.756,90	0,00
362100	BVA Beamte und Mandatäre	0,00	475.187,96	475.187,96	0,00
362110	BVA Vertragsbedienstete	0,00	740.886,20	740.886,20	0,00
362120	GKK Vertragsbedienstete	0,00	372.856,02	372.856,02	0,00
362310	Pensionsbeitrag BGM	0,00	36.197,52	36.197,52	0,00
362500	Dienstgeberbeitrag	0,00	109.901,46	109.901,46	0,00
362800	Zukunftsvorsorge	0,00	1.625,00	1.625,00	0,00
363100	Hafrücklass	19.655,93	12.269,34	25.897,67	33.284,26
363900	Überzahlungen von Dritten	4.899,45	460.914,11	469.925,81	13.911,15
363997	nicht zuordenbare Zahlung	0,00	20.106.921,97	20.106.921,97	0,00
363998	Auszahlungskonto Lohn	0,00	8.131.784,03	8.131.784,03	0,00
369000	Jagdpachtentgelt	16.612,80	75.754,40	59.141,60	0,00
369020	Nächtigungsabgabe Land	0,00	9.750,00	9.750,00	0,00
369100	Sachverständigengebühren	0,00	122.832,06	122.832,06	0,00
369200	Vertragsgebühren Finanzamt	0,00	995,23	995,23	0,00
369800	Sonstige Erläge	9.128,63	86.196,06	99.514,67	22.447,24
371000	Umsatzsteuer Verrechnungsk. - Zahllast	30.034,97	871.644,36	876.903,78	35.294,39
Summe Verbindlichkeiten		91.055,18	32.391.201,81	32.413.809,97	113.663,34

Rechnungsabschluss 2022
Anlage 6u - Liste der nicht bewerteten kofinanzierten Schutzbauten

Anlagenklasse	Ansatz	Bezeichnung, Standort
Hochwasserschutz		
V004	639000	Hochwasserschutz Hitzendorf, Rückhaltebecken Oberbergbach
V004	639000	Hochwasserschutz Hitzendorf, Längsausbau Gesundheitszentrum
Lawinenverbauung		
-		
Wildbachverbauung		
V004	633000	Hochwasserschutz Rohrbach, Längsausbau Neudorfbach

Kassenabschluss

für das
Finanzjahr
2022

Kassenabschluss 2022
Einzelnachweis über die liquiden Mittel - Kassenstärker

Konto	Bezeichnung des liquiden Mittels	IBAN	Stand 31.12.2021	Einzahlungen	Auszahlungen	Stand 31.12.2022
1151	Kassa, Bankguthaben, Schecks					
210000	Hauptkonto Raiffeisenbank Hitzendorf-Rein eGen	AT653813800000064253	995.978,03	3.966.370,16	3.896.950,97	1.065.397,22
210001	Hauptkonto Raiffeisenbank Verr.konto Ausgaben		0,00	4.606.680,78	4.606.680,78	0,00
210002	Hauptkonto Raiffeisenbank Verr.konto Einnahmen		0,00	26.345.388,24	26.345.388,24	0,00
210003	Verrechnungskonto Einzüge/Überweisungen		0,00	2.885.876,72	2.885.876,72	0,00
210010	Hauptkonto Raiffeisenbank Hitzendorf-Rein eGen	AT433813800000064261	1.734.140,00	8.914.154,47	9.265.417,59	1.382.876,88
210011	Hauptkonto Raiffeisenbank Verr.konto Ausgaben		0,00	10.969.822,55	10.969.822,55	0,00
210012	Hauptkonto Raiffeisenbank Verr.konto Einnahmen		0,00	17.813.504,60	17.813.504,60	0,00
210020	Hauptkonto Steiermärkische Bank und Sparkassen AG	AT752081500040347197	82.002,48	311.377,76	1.413,81	391.966,43
210021	Hauptkonto Sparkasse Verr.konto Ausgaben		0,00	620.089,54	620.089,54	0,00
210022	Hauptkonto Sparkasse Verr.konto Einnahmen		0,00	5.493,60	5.493,60	0,00
Summe Kassa, Bankguthaben, Schecks			2.812.120,51	76.438.758,42	76.410.638,40	2.840.240,53
1152	Zahlungsmittelreserven					
294101	ZMR für R101 Abwasserbeseitigung		1.209.612,34	387.305,41	0,00	1.596.917,75
294104	ZMR für R104 Gemeindestraßen und Gehwege		135.587,88	3,98	0,00	135.591,86
294106	ZMR für R106 Freizeiteinrichtung, Sportanlage		1.387,58	0,10	0,00	1.387,68
294108	ZMR für R108 Grundkauf		101.683,26	4,12	0,00	101.687,38
294109	ZMR für R109 Straßenbel.Erweiterung/Instandhaltung		141.265,98	132,43	0,00	141.398,41
294110	ZMR für R110 Ortserneuerung		912,26	0,07	0,00	912,33
294111	ZMR für R111 Abfallbeseitigung		557.192,30	45.540,17	0,00	602.732,47
294113	ZMR für R113 Schulen		237.779,52	11,64	0,00	237.791,16
294115	ZMR für R115 Wohn- und Geschäftsgebäude Hi 63		482.690,22	97.309,18	0,00	579.999,40
294116	ZMR für R116 Wohn- und Geschäftsgebäude Ro 10		70.720,00	29.649,10	0,00	100.369,10
294117	ZMR für R117 Hochwasserschutz		308.421,19	200,50	308.621,69	0,00
294118	ZMR für R118 Maßnahmen der Kultur- u. Heimatpflege		17.592,67	9,71	0,00	17.602,38
294120	ZMR für R120 Wohn- und Geschäftsgebäude At 90		4.577,89	15.478,47	0,00	20.056,36

Kassenabschluss 2022
Einzelnachweis über die liquiden Mittel - Kassenstärker

Konto	Bezeichnung des liquiden Mittels	IBAN	Stand	Einzahlungen	Auszahlungen	Stand
			31.12.2021			31.12.2022
294121	ZMR für R121 Wohn- und Geschäftsgebäude Ro 106		58.507,29	76.671,73	0,00	135.179,02
294122	ZMR für R122 Kindergarten Attendorf At 92		1,00	0,00	0,00	1,00
294203	ZMR für R203 Jugendreferat des Gemeinderates		9.917,96	0,00	738,03	9.179,93
294204	ZMR für R204 Öffentliche Bibliothek		7.154,39	1.398,17	0,00	8.552,56
294205	ZMR für R205 Kulturreferat des Gemeinderates		9.020,72	0,00	2.519,53	6.501,19
294206	ZMR für R206 Projekt "Gesunde Gemeinde"		2.459,54	0,00	752,78	1.706,76
294208	ZMR für R208 Sozialreferat des Gemeinderates		11.206,40	1.292,98	0,00	12.499,38
Summe Zahlungsmittelreserven			3.367.690,39	655.007,76	312.632,03	3.710.066,12
Gesamtsumme der liquiden Mittel			6.179.810,90	77.093.766,18	76.723.270,43	6.550.306,65

Vermögensrechnung

für das
Finanzjahr
2022

Vermögensrechnung 2022
Aktiva Gesamthaushalt

Ebene	Code	Position	AKTIVA	RA 2022	RA 2021	Differenz
2	1010	A.I.1	Immaterielle Vermögenswerte	88.548,14	102.183,39	-13.635,25
1	101	A.I	Immaterielle Vermögenswerte	88.548,14	102.183,39	-13.635,25
2	1021	A.II.1	Grundstücke, Grundstückseinrichtungen und Infrastruktur	45.992.494,19	45.716.436,57	276.057,62
2	1022	A.II.2	Gebäude und Bauten	11.071.313,17	11.070.823,69	489,48
2	1023	A.II.3	Wasser- und Abwasserbauten und -anlagen	258.248,70	255.765,57	2.483,13
2	1024	A.II.4	Sonderanlagen	98.248,34	106.104,46	-7.856,12
2	1025	A.II.5	Technische Anlagen, Fahrzeuge und Maschinen	203.852,46	225.984,41	-22.131,95
2	1026	A.II.6	Amts-, Betriebs- und Geschäftsausstattung	231.209,54	110.606,65	120.602,89
2	1027	A.II.7	Kulturgüter	25.267,28	25.267,28	0,00
2	1028	A.II.8	Geleistete Anzahlungen für Anlagen und Anlagen in Bau	4.316.397,54	3.266.124,39	1.050.273,15
1	102	A.II	Sachanlagen	62.197.031,22	60.777.113,02	1.419.918,20
1	103	A.III	Aktive Finanzinstrumente/Langfristiges Finanzvermögen	0,00	0,00	0,00
2	1043	A.IV.3	Sonstige Beteiligungen	9.040,89	9.040,89	0,00
1	104	A.IV	Beteiligungen	9.040,89	9.040,89	0,00
1	106	A.V	Langfristige Forderungen	0,00	0,00	0,00
0	10	A	Langfristiges Vermögen	62.294.620,25	60.888.337,30	1.406.282,95
2	1131	B.I.1	Kurzfristige Forderungen aus Lieferungen und Leistungen	73.121,29	3.279,84	69.841,45
2	1132	B.I.2	Kurzfristige Forderungen aus Abgaben	124.286,83	69.747,13	54.539,70
2	1133	B.I.3	Sonstige kurzfristige Forderungen	23.628,11	0,00	23.628,11
2	1134	B.I.4	Sonstige kurzfristige Forderungen (VA-unwirksame Gebarung)	20.749,96	34.432,03	-13.682,07
1	113	B.I	Kurzfristige Forderungen	241.786,19	107.459,00	134.327,19
1	114	B.II	Vorräte	0,00	0,00	0,00
2	1151	B.III.1	Kassa, Bankguthaben, Schecks	2.840.240,53	2.812.120,51	28.120,02
2	1152	B.III.2	Zahlungsmittelreserven	3.710.066,12	3.367.690,39	342.375,73
1	115	B.III	Liquide Mittel	6.550.306,65	6.179.810,90	370.495,75

Vermögensrechnung 2022
Aktiva Gesamthaushalt

Ebene	Code	Position	AKTIVA	RA 2022	RA 2021	Differenz
1	116	B.IV	Aktive Finanzinstrumente/Kurzfristiges Finanzvermögen	0,00	0,00	0,00
1	117	B.V	Aktive Rechnungsabgrenzung	0,00	0,00	0,00
0	11	B	Kurzfristiges Vermögen	6.792.092,84	6.287.269,90	504.822,94
SU			Summe Aktiva (10 + 11)	69.086.713,09	67.175.607,20	1.911.105,89

Vermögensrechnung 2022
Passiva Gesamthaushalt

Ebene	Code	Position	PASSIVA	RA 2022	RA 2021	Differenz
2	1210	C.I	Saldo der Eröffnungsbilanz	26.854.501,76	26.854.501,76	0,00
1	121	C.I	Saldo der Eröffnungsbilanz	26.854.501,76	26.854.501,76	0,00
2	1220	C.II	Kumuliertes Nettoergebnis	1.681.841,51	336.271,28	1.345.570,23
1	122	C.II	Kumuliertes Nettoergebnis	1.681.841,51	336.271,28	1.345.570,23
		C.III.1.b	Zweckgebundene Haushaltsrücklagen mit Zahlungsmittelreserve	4.404.687,49	4.161.579,61	243.107,88
		C.III.1.c	Zweckgebundene Haushaltsrücklagen ohne Zahlungsmittelreserve	32.150.489,37	32.392.374,46	-241.885,09
2	1230	C.III.1	Haushaltsrücklagen	36.555.176,86	36.553.954,07	1.222,79
1	123	C.III	Haushaltsrücklagen	36.555.176,86	36.553.954,07	1.222,79
1	124	C.IV	Neubewertungsrücklagen (Umbewertungskonto)	0,00	0,00	0,00
1	125	C.V	Fremdwährungsumrechnungsrücklagen	0,00	0,00	0,00
0	12	C	Nettovermögen (Ausgleichsposten)	65.091.520,13	63.744.727,11	1.346.793,02
2	1311	D.I.1	Investitionszuschüsse von Trägern öffentlichen Rechts	2.680.204,90	1.756.187,89	924.017,01
2	1313	D.I.3	Investitionszuschüsse von übrigen	166.280,52	172.415,70	-6.135,18
1	131	D.I	Investitionszuschüsse	2.846.485,42	1.928.603,59	917.881,83
0	13	D	Sonderposten Investitionszuschüsse (Kapitaltransfers)	2.846.485,42	1.928.603,59	917.881,83
2	1411	E.I.1	Langfristige Finanzschulden	457.682,62	628.007,54	-170.324,92
1	141	E.I	Langfristige Finanzschulden, netto	457.682,62	628.007,54	-170.324,92
1	142	E.II	Langfristige Verbindlichkeiten	0,00	0,00	0,00
2	1432	E.III.2	Rückstellungen für Jubiläumswendungen	151.963,65	177.070,48	-25.106,83
1	143	E.III	Langfristige Rückstellungen	151.963,65	177.070,48	-25.106,83
0	14	E	Langfristige Fremdmittel	609.646,27	805.078,02	-195.431,75
1	151	F.I	Kurzfristige Finanzschulden, netto	0,00	0,00	0,00
2	1521	F.II.1	Kurzfristige Verbindlichkeiten aus Lieferungen u. Leistungen	105.635,66	303.324,98	-197.689,32
2	1522	F.II.2	Kurzfristige Verbindlichkeiten aus Abgaben	344,30	327,57	16,73
2	1523	F.II.3	Sonstige kurzfristige Verbindlichkeiten	155.101,06	134.741,70	20.359,36

Vermögensrechnung 2022
Passiva Gesamthaushalt

Ebene	Code	Position	PASSIVA	RA 2022	RA 2021	Differenz
2	1524	F.II.4	Sonst. kurzfristige Verbindlichkeiten (VA-unwirk. Gebarung)	113.663,34	91.055,18	22.608,16
1	152	F.II	Kurzfristige Verbindlichkeiten	374.744,36	529.449,43	-154.705,07
2	1533	F.III.3	Rückstellungen für nicht konsumierte Urlaube	164.316,91	167.749,05	-3.432,14
1	153	F.III	Kurzfristige Rückstellungen	164.316,91	167.749,05	-3.432,14
1	154	F.IV	Passive Rechnungsabgrenzung	0,00	0,00	0,00
0	15	F	Kurzfristige Fremdmittel	539.061,27	697.198,48	-158.137,21
SU			Summe Passiva (12 + 13 + 14 + 15)	69.086.713,09	67.175.607,20	1.911.105,89

Anlagenspiegel

für das
Finanzjahr
2022

Anlage 6g - Anlagenspiegel 2022

Code	Bezeichnung	urspr. AHK	kum. AFA	Buchwert/Stand	Zugänge	Abgänge	Umbuchungen +/-	Abschreibung Auflösung	Wertaufholung	Buchwert/Stand 31.12.2022
		31.12.2021	31.12.2021	31.12.2021					Wertminderung +/-	
1010	Immaterielle Vermögenswerte									
	Summe Aktiva	140.811,52	38.628,13	102.183,39	0,00	0,00	0,00	13.635,25	0,00	88.548,14
	Nettoinvestition/-kosten	140.811,52	38.628,13	102.183,39	0,00	0,00	0,00	13.635,25	0,00	88.548,14
1021	Grundstücke, Grundstückseinrichtungen und Infrastruktur									
	Summe Aktiva	69.136.196,39	23.419.759,82	45.716.436,57	0,00	0,00	1.798.178,77	1.522.121,15	0,00	45.992.494,19
	Summe Passiva	5.714.286,62	1.901.987,13	3.812.299,49	842.705,26	0,00	89.175,00	198.958,42	0,00	4.545.221,33
	Nettoinvestition/-kosten	63.421.909,77	21.517.772,69	41.904.137,08	-842.705,26	0,00	1.709.003,77	1.323.162,73	0,00	41.447.272,86
1022	Gebäude und Bauten									
	Summe Aktiva	20.016.620,75	8.945.797,06	11.070.823,69	62.241,53	0,00	329.689,43	391.441,48	0,00	11.071.313,17
	Summe Passiva	5.323.592,34	1.811.255,65	3.512.336,69	76.008,91	0,00	89.175,00	111.068,77	0,00	3.566.451,83
	Nettoinvestition/-kosten	14.693.028,41	7.134.541,41	7.558.487,00	-13.767,38	0,00	240.514,43	280.372,71	0,00	7.504.861,34
1023	Wasser- und Abwasserbauten und -anlagen									
	Summe Aktiva	316.862,31	61.096,74	255.765,57	6.940,80	0,00	0,00	4.457,67	0,00	258.248,70
	Summe Passiva	131.000,00	9.825,00	121.175,00	0,00	0,00	0,00	1.637,50	0,00	119.537,50
	Nettoinvestition/-kosten	185.862,31	51.271,74	134.590,57	6.940,80	0,00	0,00	2.820,17	0,00	138.711,20
1024	Sonderanlagen									
	Summe Aktiva	269.539,44	163.434,98	106.104,46	0,00	0,00	0,00	7.856,12	0,00	98.248,34
	Summe Passiva	89.000,00	56.960,00	32.040,00	0,00	0,00	0,00	3.560,00	0,00	28.480,00
	Nettoinvestition/-kosten	180.539,44	106.474,98	74.064,46	0,00	0,00	0,00	4.296,12	0,00	69.768,34
1025	Technische Anlagen, Fahrzeuge und Maschinen									
	Summe Aktiva	724.477,78	498.493,37	225.984,41	17.907,81	0,00	0,00	40.039,76	0,00	203.852,46

Anlage 6g - Anlagenspiegel 2022

Code	Bezeichnung	urspr. AHK	kum. AFA	Buchwert/Stand	Zugänge	Abgänge	Umbuchungen	Abschreibung	Wertaufholung	Buchwert/Stand
		31.12.2021	31.12.2021	31.12.2021			+/-	Auflösung	+/-	31.12.2022
Summe Passiva										
		80.000,00	38.280,01	41.719,99	0,00	0,00	0,00	5.413,32	0,00	36.306,67
Nettoinvestition/-kosten		644.477,78	460.213,36	184.264,42	17.907,81	0,00	0,00	34.626,44	0,00	167.545,79
1026 Amts-, Betriebs- und Geschäftsausstattung										
Summe Aktiva										
		3.692.609,59	3.582.002,94	110.606,65	52.950,19	0,00	97.799,86	30.147,16	0,00	231.209,54
Summe Passiva										
		20.585,38	20.585,38	0,00	0,00	0,00	39.150,00	1.957,50	0,00	37.192,50
Nettoinvestition/-kosten		3.672.024,21	3.561.417,56	110.606,65	52.950,19	0,00	58.649,86	28.189,66	0,00	194.017,04
1027 Kulturgüter										
Summe Aktiva										
		25.267,28	0,00	25.267,28	0,00	0,00	0,00	0,00	0,00	25.267,28
Nettoinvestition/-kosten		25.267,28	0,00	25.267,28	0,00	0,00	0,00	0,00	0,00	25.267,28
1028 Geleistete Anzahlungen für Anlagen und Anlagen in Bau										
Summe Aktiva										
		3.266.124,39	0,00	3.266.124,39	3.275.941,21	0,00	-2.225.668,06	0,00	0,00	4.316.397,54
Summe Passiva										
		567.095,49	0,00	567.095,49	79.878,08	0,00	-217.500,00	0,00	0,00	429.473,57
Nettoinvestition/-kosten		2.699.028,90	0,00	2.699.028,90	3.196.063,13	0,00	-2.008.168,06	0,00	0,00	3.886.923,97
Gesamtsumme Aktiva		97.588.509,45	36.709.213,04	60.879.296,41	3.415.981,54	0,00	0,00	2.009.698,59	0,00	62.285.579,36
Gesamtsumme Passiva		11.925.559,83	3.838.893,17	8.086.666,66	998.592,25	0,00	0,00	322.595,51	0,00	8.762.663,40
Nettoinvestition/-kosten gesamt		85.662.949,62	32.870.319,87	52.792.629,75	2.417.389,29	0,00	0,00	1.687.103,08	0,00	53.522.915,96

Beteiligungsbericht für das Finanzjahr **2022**

gemäß § 71b/4 GemO iVm § 174 StGHVO

Erläuterungen

Gemäß § 71b der Steiermärkischen Gemeindeordnung (GemO) in Verbindung mit § 174 der Steiermärkischen Gemeindehaushaltsverordnung (StGHVO) haben Gemeinden einen Beteiligungsbericht zu erstellen, in dem ihre wirtschaftliche und nichtwirtschaftliche Betätigung zu erläutern ist. Dieser Bericht ist jährlich bezogen auf den Rechnungsabschlussstichtag fortzuschreiben und dem Rechnungsabschluss beizufügen.

Unter einer Beteiligung ist der Anteil der Gemeinde an einem Unternehmen oder eine von der Gemeinde verwaltete Einrichtung mit eigener Rechtspersönlichkeit (Anstalten, öffentliche Stiftungen und Fonds) zu verstehen. Von der Definition der Beteiligungen sind nicht nur Kapitalgesellschaften (z.B. AG, GmbH), sondern auch Personengesellschaften (z.B. Kommanditgesellschaft, Offene Gesellschaft) und Genossenschaften umfasst.

Nicht zu erfassen sind Verbände (z.B. Gemeindeverbände, Schulverbände) und Vereine (z.B. Sportvereine, Kulturvereine). Einrichtungen mit eigener Rechtspersönlichkeit, Gesellschaften öffentlichen Rechts oder Anstalten öffentlichen Rechts sind dann als Beteiligung zu erfassen, wenn diese von Organen der Gemeinde verwaltet werden oder deren Aufsicht unterliegen und die Gemeinde die Kontrolle über diese verwalteten Einrichtungen hat. Aufgrund einer expliziten Anordnung in der Steiermärkischen Gemeindeordnung 1967 wird auch eine von einer Gemeinde gegründete Privatstiftung ex lege zum Begriff der Beteiligungen einer Gemeinde hinzugezählt.

Eine Gemeinde darf keine Beteiligung mehr eingehen, bei der die Haftung gegenüber den Gesellschaftsgläubigern unbeschränkt ist. Damit ist die Gründung oder die Beteiligung an Personengesellschaften wie KG oder OG als Komplementärin einer Gemeinde nicht mehr möglich. Die Gemeindeaufsichtsbehörde hat die Gemeinden, die als Komplementäre an einer KG oder sogar an einer OG beteiligt sind, bereits seit mehreren Jahren aufgefordert, diese Beteiligungen zu beenden. In Hitzendorf waren zum Stichtag der Eröffnungsbilanz keine derartigen KGs oder OGs zu erfassen und hat die Marktgemeinde Hitzendorf auch nie über derartige Beteiligungen verfügt bzw. wurden seit dem Stichtag 1.1.2020 auch keine neuen derartigen Beteiligungen eingegangen.

Bericht

A.IV.1 Beteiligungen an verbundenen Unternehmen

Beteiligungen an Unternehmen, wo ein Anteil der Gemeinde am Unternehmen von mehr als 50 % am Eigenkapital oder geschätzten Nettovermögen des Unternehmens anzunehmen ist. Weiters liegt ein verbundenes Unternehmen vor, wenn die Gebietskörperschaft die Kontrolle oder Beherrschung hat. Die Kontrolle ist dann gegeben, wenn die Gebietskörperschaft die Möglichkeit hat, die Finanzpolitik und die operativen Tätigkeiten zu bestimmen und einen Nutzen aus deren Tätigkeit zieht. Die Beherrschung liegt gemäß den einschlägigen Erkenntnissen des Verfassungsgerichtshofes insbesondere dann vor, wenn eine Einflussnahme besteht, die einer Beteiligung von 50 % entspricht:

- Die Marktgemeinde Hitzendorf verfügte zum Stichtag der Eröffnungsbilanz über keine derartigen Beteiligungen und ist seit dem Stichtag 1.1.2020 auch keine neuen derartigen Beteiligungen eingegangen. Auch nicht im Rechnungsabschlussjahr 2022.

A.IV.2 Beteiligungen an assoziierten Unternehmen

Beteiligungen an Unternehmen, wo ein Anteil der Gemeinde am Unternehmen von 20 % bis zu 50 % am Eigenkapital oder geschätzten Nettovermögen des Unternehmens anzunehmen ist. Eine Kontrolle oder Beherrschung darf nicht ausgeübt werden:

- Die Marktgemeinde Hitzendorf verfügte zum Stichtag der Eröffnungsbilanz über keine derartigen Beteiligungen und ist seit dem Stichtag 1.1.2020 auch keine neuen derartigen Beteiligungen eingegangen. Auch nicht im Rechnungsabschlussjahr 2022.

A.IV.3 Sonstige Beteiligungen

Beteiligungen an Unternehmen, wo ein Anteil der Gemeinde am Unternehmen von unter 20 % am Eigenkapital oder geschätzten Nettovermögen des Unternehmens anzunehmen ist. Eine Kontrolle oder Beherrschung darf nicht ausgeübt werden:

- Die Marktgemeinde Hitzendorf verfügte zum Stichtag der Eröffnungsbilanz über vier derartige Beteiligungen und ist seit dem Stichtag 1.1.2020 bis zum Stichtag des Rechnungsabschlusses 31.12.2022 keine neuen derartigen Beteiligungen eingegangen:
 1. Raiffeisenbank Gratwein-Hitzendorf eGen (Firmenbuchnummer 067290g)
 2. RLB-Stmk Verwaltung eGen (Firmenbuchnummer 046302t)
 3. Steirische Hagelabwehrgenossenschaft eGen (Firmenbuchnummer 066541f)
 4. Viehzuchtgenossenschaft Sankt Radegund eGen (Firmenbuchnummer 062401t)

Die Details zu diesen Beteiligungen sind in der „Anlage 6j - Nachweis über Unmittelbare Beteiligungen der Gebietskörperschaft“ des Rechnungsabschlusses gelistet. Diese Beteiligungen weisen in Summe lediglich einen Buchwert von € 9.040,89 auf. Sie wurden zum Stichtag der Eröffnungsbilanz aus dem Rechnungsabschluss 2019 übernommen und haben teilweise sehr weit zurückliegende Ursprünge (1961, 1964, 1971, 2007).

Die Ziele dieser Beteiligungen und die Erfüllung des öffentlichen Zwecks werden bei der Hagelabwehrgenossenschaft in der Einrichtung und dem Betrieb von Anlagen zur Hagelabwehr bzw. bei der Viehzuchtgenossenschaft in der Beschaffung und Bereitstellung von Zuchttieren im Sinne des Steiermärkischen Tierzuchtgesetzes liegen. Die Ziele der Beteiligungen und die Erfüllung des öffentlichen Zwecks hinsichtlich Raiffeisenbank Gratwein-Hitzendorf und Raiffeisen-Landesbank Steiermark erschließen sich den beiden Rechnungslegern nicht.

Auf die laut § 174 StGHVO geforderte Recherche und Darlegung der Beteiligungsverhältnisse, der Entwicklung der Bilanzen und der Gewinn- und Verlustrechnungen der letzten drei Abschlussstichtage, der Leistungen der Beteiligungen mit Hilfe von Kennzahlen, der wesentlichen Finanz- und Leistungsbeziehungen der Beteiligungen untereinander, der Zusammensetzung der Organe der Beteiligungen sowie des Personalbestandes jeder Beteiligung in Köpfen und Vollbeschäftigungsäquivalenten wurde verzichtet. Der diesbezügliche Aufwand ist aus Sicht der Rechnungsleger in Anbetracht des minimalen Gesamtbuchwertes aller dieser Beteiligungen von lediglich € 9.040,89 im Sinne der Grundsätze der Sparsamkeit, Wirtschaftlichkeit und Zweckmäßigkeit weder vertretbar noch argumentierbar.

A.IV.4 Verwaltete Einrichtungen, die der Kontrolle unterliegen

Anteile an verwalteten Einrichtungen (Anstalten, öffentliche Stiftungen und Fonds jeweils mit eigener Rechtspersönlichkeit sowie Privatstiftungen), die der Kontrolle oder Beherrschung der Gemeinde unterliegen:

- Die Marktgemeinde Hitzendorf verfügte zum Stichtag der Eröffnungsbilanz über keine derartigen Anteile und hat seit dem Stichtag 1.1.2020 auch keine neuen derartigen Anteile erworben. Auch nicht im Rechnungsabschlussjahr 2022.

Die Rechnungsleger

Andreas Spari
Bürgermeister

Werner Eibinger
Gemeindekassier

Anhang zum Rechnungsabschluss für das Finanzjahr **2022**

gemäß § 175 StGHVO

Gemäß § 175 der Steiermärkischen Gemeindehaushaltsverordnung (StGHVO) sind im Anhang zu den Positionen des Rechnungsabschlusses die angewendeten Bilanzierungs- und Bewertungsmethoden anzugeben. Die Positionen der Ergebnisrechnung und die in der Finanzierungsrechnung nachzuweisenden Ein- und Auszahlungen der investiven Gebarung und der Finanzierungstätigkeit sind zu erläutern. Die Anwendung von Vereinfachungsregelungen und Schätzungen sind zu beschreiben.

1. Angewendete Bilanzierungs- und Bewertungsmethoden

Im Rechnungsabschluss wurden die Zugänge im Anlagevermögen nach den tatsächlichen aufgewendeten Anschaffungs- und Herstellungskosten und nach dem Grundsatz der Einzelbewertung erfasst. Lediglich Gruppen von Amts-/Betriebs-/Geschäftsausstattungen, die üblicherweise zusammen genutzt werden und über die gleiche Nutzungsdauer verfügen, wurden gemäß § 19 Abs. 3 VRV 2015 zu einer Sachanlage zusammengefasst. Die von der Eröffnungsbilanz ausgehende Darstellung und der Ausweis von Positionen sowie die angewendeten Bewertungsmethoden haben sich im vorliegenden Rechnungsabschluss daher nicht geändert und entsprechen der geforderten Darstellungsstetigkeit und Bewertungsstetigkeit.

Die Kassa- und Bankguthaben stimmen mit den Bankkontoauszügen per 31.12.2022 überein. Bestätigungen darüber – gegengezeichnet vom Bürgermeister und Gemeindegassier - liegen vor.

Die im Einzelnachweis über Finanzschulden (Anlage 6c) ausgewiesenen Darlehensstände stimmen mit den Bankkontoauszügen per 31.12.2022 überein. Bestätigungen darüber – gegengezeichnet vom Bürgermeister und Gemeindegassier - liegen vor.

Die im Nachweis über Haushaltsrücklagen ausgewiesenen zweckgebundenen Haushaltsrücklagen mit Zahlungsmittelreserven (Anlage 6b) stimmen mit den Spargbuchständen und Sparkontoauszügen per 31.12.2022 überein. Bestätigungen darüber – gegengezeichnet vom Bürgermeister und Gemeindegassier - liegen vor.

Eine Vorratsbewertung wurde nicht vorgenommen, da die einzelnen Vorratspositionen die Wertgrenzen nicht überschreiten.

2. Ergebnisrechnung

Erläuterungen zu den Positionen der Ergebnisrechnung befinden sich bereits im Lagebericht.

3. Finanzierungsrechnung investive Gebarung

Alle Ein- und Auszahlungen für investive Vorhaben des Haushaltsjahres 2022 können dem „Nachweis der Investitionstätigkeit und deren Finanzierung“ bzw. dem „Teilbericht mehrjährige investive Einzelvorhaben“ entnommen werden.

Insgesamt stehen Investitionsauszahlungen in Form von Anschaffungs- und Herstellungskosten in Höhe von € 3.719.357,82 zu Buche. Nach Kostenintensität gereiht waren dies im abgelaufenen Haushaltsjahr folgende Vorhaben:

- Schutzbaumaßnahmen gegen Hochwasser bzw. deren Vorbereitung und Abschluss
in Summe von € 1.466.071,23
bei Vorhabencodes 1200011, 1200012, 1200013, 1200014
- Instandsetzung von Gemeindestraßen
in Höhe von € 937.454,39
bei Vorhabencode 1200020
- Errichtung Busknoten Hitzendorf und div. Haltestellen
in Höhe von € 521.623,04
bei Vorhabencode 1200035
- Instandsetzung und Erweiterung Schulzentrum Hitzendorf
in Höhe von € 445.052,81
bei Vorhabencode 1200017
- Errichtung von Kinderbetreuungseinrichtung
in Höhe von € 89.442,47
bei Vorhabencode 1200052
- Errichtung Bühnenüberdachung Parkarena Attendorf
in Höhe von € 84.719,19
bei Vorhabencode 1200050
- Kapitaltransfers an Abwasserverbände für Herstellung von weiteren Hausanschlüssen und Anlageninstandsetzungen/-erweiterungen
in Summe von € 70.454,11
bei Vorhabencodes 3200032, 3200046, 3200047, 3200048, 3200049
- Sonstige Investitionen 2022
in Summe von € 50.597,86
bei Vorhabencode 2200039
- Errichtung Öffentliche Interessentenwege
in Höhe von € 25.958,87
bei Vorhabencode 1200045
- Kapitaltransfers an Schulsitzgemeinden für Instandsetzungsmaßnahmen
in Summe von € 16.836,69
bei Vorhabencodes 3200005, 3200030

- Instandsetzung und Neubau von Sportanlagen
in Höhe von € 11.105,28
bei Vorhabencodes 1200026, 1200027
- Kapitaltransfers an Feuerwehren für Anschaffung von Ausrüstung und Fahrzeug
in Höhe von € 7.687,20
bei Vorhabencode 3200041
- Instandsetzung Beleuchtungsnetz samt Vorbereitung auf LED-Umrüstung
in Höhe von € 1.168,94
bei Vorhabencode 1200019
- Errichtung Geschwindigkeitsmessanlagen
in Höhe von -€ 8.814,26
bei Vorhabencode 1200022

Die Bedeckung dieser Investitionen erfolgte durch folgende Einzahlungen:

- Einzahlungen aus der operativen Gebarung für investive Vorhaben
in Summe € 1.913.129,89
bei Vorhabencodes 1200050, 2200039, 3200041, 3200048, 3200047, 3200046, 3200005, 3200030, 1200019, 1200017, 1200014, 1200011, 1200013, 1200012, 1200020, 1200026, 1200022, 1200045, 1200035, 1200052
- Entnahme aus zweckgebundener Haushaltsrücklagen mit Zahlungsmittelreserve 0100025719 für Hochwasserschutz
in Summe von € 308.421,19
bei Vorhabencode 1200012
- Kapitaltransfers von eingeschulten Gemeinden für Instandsetzung und Erweiterung Schulzentrum Hitzendorf
in Höhe von € 41.042,77
bei Vorhabencode 1200017
- Kapitaltransfer von Ländlicher Wegebaufonds für Instandsetzung von Mantschastraße (nachträglich für Baumaßnahme 2020)
in Höhe von € 80.000,00
bei Vorhabencode 1200020
- Kapitaltransfer von Bund aus Kommunalinvestitionsprogramm 2020 für Sanierung von Gehwegen und Gemeindestraßen (KIG 2020)
in Höhe von € 494.087,48
bei Vorhabencode 1200020

- Investitionskostenzuschuss von Land für Kontextmaßnahmen zum Busterminal Hitzendorf im Zuge der Errichtung von Haltestellen an Landesstraßen in Höhe von € 344.626,69 bei Vorhabencode 1200035

4. Finanzierungsrechnung Finanzierungstätigkeit

Die Einzahlungen aus der Finanzierungstätigkeit umfassten im Haushaltsjahr 2022 lediglich die dem Landesdarlehen 0100025863 zugezählten Annuitätenzuschüsse des Landes in Höhe von € 6.968,77, die zweckgebunden für die Rückzahlung des Bankdarlehens 0100025678 zu verwenden waren. Neue Darlehen wurden 2022 keine aufgenommen. Details siehe Anlage 6c.

Die Auszahlungen aus der Finanzierungstätigkeit umfassen die im Haushaltsjahr bezahlten Tilgungen von Finanzschulden für die vorhandenen Bankdarlehen in der Gesamthöhe von € 177.293,69. Darin enthalten ist auch Schlusstilgung des Bankdarlehens 0100025698 für die Errichtung des Kindergartens in Attendorf 92. Details siehe Anlagen 6c.

Laufende Leasingverbindlichkeiten aus Operating Leasing oder Finanzierungsleasing bestehen keine. Auch wurden 2022 keine neuen Leasingverbindlichkeiten eingegangen (siehe Anlagen 6i).

5. Haushaltsrücklagengebarung

Der Stand der Haushaltsrücklagen per 31.12.2022 beträgt € 36.555.176,86 und bestehen dazu Zahlungsmittelreserven in Höhe von € 3.710.066,12. Die genaue Zusammensetzung ist in der Anlage 6b dargestellt.

5.1 Zweckgebundene Haushaltsrücklagen mit Zahlungsmittelreserven

- Die zweckgebundenen Haushaltsrücklagen mit Zahlungsmittelreserve aus den beiden Gebührenhaushalten Abwasserbeseitigung (Haushaltsrücklage 0100025681) und Abfallbeseitigung (Haushaltsrücklage 0100025714) sind für die Finanzierung künftig erforderlicher Anlageninstandsetzungen oder Neubauten reserviert. In Bezug auf die Abwasserbeseitigung ist bereits der Bau einer neuen Verbandskläranlage in Planung, der voraussichtlich ab 2024 umgesetzt werden soll und erhebliche Eigenmittel der Gemeinde erfordern wird. Seitens der Abfallbeseitigung steht nach wie vor die Errichtung überregionaler Ressourcenparks durch den Abfallwirtschaftsverband Graz-Umgebung im Raum, der erhebliche Investitionen hervorrufen und zudem den Rückbau des bestehenden Abfallsammelzentrums in Hitzendorf erfordern würde.

Im Rechnungsabschluss 2022 wurde für diese beiden Gebührenhaushalte in der Ergebnisrechnung die Bildung zusätzlicher Zahlungsmittelreserven in Summe von € 548.002,77 dargestellt, da die nicht verwendbaren Geldmittelüberschüsse der betreffenden Gebührenhaushalte unter Beachtung der einschlägigen rechtlichen Bestimmungen einer zweckgebundenen Haushaltsrücklage mit ZMR zuzuführen sind. Finanzierungsmäßig können diese jedoch erst im Jahr 2023 gebildet werden. Die vorhandene Zahlungsmittelreserve der Haushaltsrücklage 0100025681 Abwasserbeseitigung

differiert daher zum Ergebnisstand des 31.12.2022 um € 451.799,74, was dem Jahresüberschuss des Gebührenhaushaltes Abwasserbeseitigung ohne die bereits der Rücklage gutgeschriebenen Zinserträge des Jahres 2022 in Höhe von € 95,74 entspricht. Die Zahlungsmittelreserve der Haushaltsrücklage 0100025714 Abfallbeseitigung differiert um € 96.070,37, was dem Jahresüberschuss des Gebührenhaushaltes Abfallbeseitigung ohne die bereits der Rücklage gutgeschriebenen Zinserträge des Jahres 2022 in Höhe von € 36,92 entspricht (Details dazu siehe Punkt 2 des Lageberichtes unter „frei verfügbare Budgetmittel“).

- Für die im Zuge der operativen Gebarung veranschlagten Instandhaltungsmaßnahmen der Restmülldeponie Lanz war die veranschlagte Rücklagenentnahme aus der zweckgebundenen Haushaltsrücklage für die Abfallbeseitigung aufgrund des verzögerten Projektfortschrittes noch nicht erforderlich. Die veranschlagten Rücklagenentnahmen für die mehrjährigen investiven Einzelvorhaben Straßenbauprogramm (Vorhabencode 1200020) und LED-Umrüstung der Straßenbeleuchtung (Vorhabencode 1200019) waren aufgrund der verzögerten Projektfortschritte ebenso nicht erforderlich bzw. konnten die angefallenen Kosten mit Mitteln der operativen Gebarung bedeckt werden.
- Lediglich die veranschlagte Rücklagenentnahme und Auflösung der zweckgebundenen Haushaltsrücklage für den Hochwasserschutz war erforderlich und ist vom Gemeinderat im Zuge des Rechnungsabschlusses nachträglich zu beschließen. Sie wurde wie veranschlagt dem Projekt HWS Altreitereg Zulaufverrohrung Barthl (Vorhabencodes 1200012) zugebucht.
- Die restlichen zweckgebundenen Haushaltsrücklagen mit Zahlungsmittelreserve sind für die Finanzierung zukünftig geplanter Herstellungs- oder Instandsetzungsmaßnahmen vorgesehen und ergibt sich der geplante Verwendungszweck aus der jeweiligen Bezeichnung der Haushaltsrücklage bzw. dem hinterlegten Ansatz (Fonds).

5.2 Zweckgebundene Haushaltsrücklagen ohne Zahlungsmittelreserven aus Bedarfszuweisungsmittel

- Gemeinde-Bedarfszuweisungsmittel sind Eigenmittel der Gemeinden (§ 186/2 StGHVO). Kapitaltransferzahlungen für investive Vorhaben aus Gemeinde-Bedarfszuweisungen sind unter der Kontengruppe 871 „Kapitaltransfers aus Gemeinde-Bedarfszuweisungsmittel“ als Ertrag zu verbuchen und in jenem Haushaltsjahr, in dem sie verbucht werden, einer gesonderten zweckgebundenen Haushaltsrücklage ohne Zahlungsmittelreserve zuzuweisen (§ 191 StGHVO).

Dazu konnte die Gemeinde im Rahmen der Eröffnungsbilanz eine Ermessensentscheidung treffen: Sie konnte Gemeinde-BZ, die sie in der Vergangenheit für investive Vorhaben erhalten hat, als zweckgebundene Haushaltsrücklage ohne Zahlungsmittelreserve passivieren. Voraussetzung für die Passivierung solcher erhaltenen Gemeinde-BZ sind entsprechende verlässliche Aufzeichnungen und die Zuordnung der Gemeinde-BZ zu einem bestimmten unterstützten Vermögenswert. Damit kann die Höhe der linearen Auflösung der gebildeten Haushaltsrücklage bestimmt und diese entsprechend der Nutzungsdauer des unterstützten Vermögenswertes aufgelöst werden. Durch die Passivierung der erhaltenen Gemeinde-BZ als zweckgebundene Haushaltsrücklage ohne Zahlungsmittelreserve wird das Nettoergebnis nach Haushaltsrücklagen (SA00) unter sonst gleichen Bedingungen in den Folgejahren um die entsprechende Auflösung der Haushaltsrücklage verbessert.

Um ein (nicht finanzierungswirksames) negatives Nettoergebnis des Gesamthaushaltes so gut als möglich zu vermeiden bzw. so gering als möglich zu halten, wurde diese Möglichkeit entsprechend genutzt. Insgesamt konnte im Zuge der Eröffnungsbilanz mit 1.1.2020 ein Buchwert von € 5.823.743,30 an BZ-Mitteln entsprechend belegt und an zweckgebundene Haushaltsrücklagen aus Bedarfszuweisungsmittel zugewiesen werden. Diese werden nun jährlich über die Nutzungsdauer der mit den BZ-Mitteln finanzierten Vorhaben entnommen bzw. aufgelöst.

Im Rechnungsabschlussjahr 2022 sind seitens des Landes keine neuen Gemeinde-Bedarfszuweisungen für investive Vorhaben der Gemeinde geflossen. Es gab 2022 daher keine neuen Gemeinde-Bedarfszuweisungen, die entsprechenden Vermögenswerten der Gemeinde zugeordnet bzw. einer entsprechenden „Zweckgebundenen Haushaltsrücklage aus Bedarfszuweisungsmittel“ zugeführt werden konnten.

Anhand der Nutzungsdauer der mit den bisherigen BZ-Mitteln finanzierten Vorhaben waren im Rechnungsabschlussjahr 2022 jedoch Entnahmen von insgesamt € 241.885,09 möglich. Das Nettoergebnis nach Haushaltsrücklagen (SA00) konnte daher um diesen Passivierungsbetrag verbessert werden. Der Stand der Haushaltsrücklagen ohne Zahlungsmittelreserven aus Bedarfszuweisungsmittel beträgt zum Datum des Rechnungsabschlusses 31.12.2022 nunmehr € 5.950.660,74 (siehe Anlage 6b).

5.3 Sonstige Zweckgebundene Haushaltsrücklagen ohne Zahlungsmittelreserven

- Schon in der Altgemeinde Rohrbach-Steinberg floss vor 2015 seitens des Landes eine Summe von € 142.600 an Gemeinde-Bedarfszuweisungen die seitens der Altgemeinde Rohrbach-Steinberg dem kofinanzierten Hochwasserschutzprojekt Rohrbach, Längsausbaue Rohrbach/Premesbach (Vorhabencode 1200014, AiB 300006) zweckgewidmet wurde. Dieses Projekt war aber zum Zeitpunkt der EB noch immer nicht abgeschlossen bzw. hat das Land bis zum Stichtag 31.12.2022 noch immer keine Abrechnung der Anschaffungs- und Herstellungskosten übermittelt. Die obige Summe an Bedarfszuweisungen musste ergebnismäßig daher zwischenzeitig als „Zweckgebundene Haushaltsrücklage ohne Zahlungsmittelreserve“ dargestellt werden, da die Umbuchung auf „Zweckgebundene Rücklagen aus BZ-Mittel ohne Zahlungsmittelreserve“ und folglich auch die Auflösung über die Anlage 300006 erst dann möglich sein wird, wenn das Land die Abrechnung der Anschaffungs- und Herstellungskosten übermittelt und die Anlage folglich mit ihren tatsächlichen Kosten und Fondsförderungen aktiviert werden kann. Bisher haben die Altgemeinde Rohrbach (in den Jahren bis 2015) und die neue Marktgemeinde Hitzendorf (im Jahr 2020) für diese AiB aber nur Anzahlungen in Form von Interessentenbeiträgen über Konto 280 geleistet (siehe dazu auch Erläuterungen zur Eröffnungsbilanz bei V280 unter A.II.3). Laut Software-Partner der Gemeinde war die gewählte Form die einzige Möglichkeit, um diese bereits geflossene Rücklagensumme in der Eröffnungsbilanz und im Rechnungsabschluss darzustellen und sie somit für eine spätere Passivierung nicht zu verwirken (siehe dazu auch Erläuterungen zur Eröffnungsbilanz unter C.III.1c).
- Die zweckgebundene Haushaltsrücklage ohne Zahlungsmittelreserve in Form einer Eröffnungsbilanzrücklage § 207 StGHVO, die mit Beschlussfassung vom 4. November 2022 aus dem Saldo der Eröffnungsbilanz gebildet wurde, kann in den Rechnungsabschlussjahren ab 2020 zur Verbesserung des kumulierten Nettoergebnisses im Ausmaß der nicht finanzierungswirksamen Erträge abzüglich der Aufwendungen entnommen bzw. aufgelöst werden (siehe dazu auch Erläuterungen zur Eröffnungsbilanz bei 9348 unter C.III.1c).

Nach Zuweisungen und Entnahmen von Haushaltsrücklagen vor Entnahme aus der Eröffnungsbilanzrücklage lag im Gesamthaushalt bisher aber lediglich im ersten Rechnungsabschluss des Jahres 2020 ein negatives Nettoergebnis von € 654.673,13 (SA00) vor, das ausschließlich auf nicht finanzierungswirksamen Aufwendungen beruhte (z.B. planmäßige Abschreibung von € 2.008.565,87 oder Dotierung Rückstellungen für nicht konsumierte Urlaube und Jubiläumswendungen von € 28.697,49). In den Rechnungsabschlüssen ab 2021 und somit auch im gegenständlichen Rechnungsabschlussjahr 2022 ist das Nettoergebnis positiv und es brauchten die Rechnungsleger Bürgermeister und Gemeindegassier daher keine weitere teilweise Auflösung der „Eröffnungsbilanzrücklage § 207 StGHVO“ (Haushaltsrücklage 0100031329) einarbeiten. Die Haushaltsrücklage ohne Zahlungsmittelreserve 0100031329 weist daher zum 31.12.2022 weiterhin einen unveränderten Stand von € 26.199.828,63 auf.

5.4 Wirkung der Rücklagenentnahmen

- Rücklagenentnahmen für die Finanzierung von Investitionsmaßnahmen stehen Zugänge und Aktivierungen im Sachanlagevermögen gegenüber. Wie unter Punkt 5.1 bereits näher ausgeführt, war in den Rechnungsabschluss 2022 lediglich die veranschlagte Rücklagenentnahme und Auflösung der zweckgebundenen Haushaltsrücklage für den Hochwasserschutz einzuarbeiten. Sie ist vom Gemeinderat im Zuge des Rechnungsabschlusses nachträglich zu beschließen und wurde wie veranschlagt dem Projekt HWS Altretiregg Zulaufverrohrung Barthl (Vorhabencodes 1200012) zugebucht. Weitere Rücklagenentnahmen für die Finanzierung von Investitionsmaßnahmen waren nicht einzuarbeiten, da alle anderen Investitionsmaßnahmen ohne Rücklagenentnahmen und ohne Aufnahme von Fremdmitteln finanziert werden konnten.
- Die Rücklagenentnahmen aus Bedarfszuweisungsmitteln verbessern den SA00, der dem kumulierten Nettoergebnis zugeschlagen wird; dadurch kommt es lediglich zu Verschiebungen innerhalb der Positionen des Nettovermögens.
- Eine Rücklagenentnahme aus der Eröffnungsbilanzrücklage kann ein nach Zuweisung und Entnahme sämtlicher Haushaltsrücklagen vorliegendes negatives Nettoergebnis des Gesamthaushaltes (SA00) ganz oder teilweise neutralisieren, wodurch in der Ergebnisrechnung ein nicht zahlungswirksames tatsächliches Nettoergebnis von optimalerweise 0,00, ausgewiesen werden kann. Wie bereits unter Punkt 5.3 näher ausgeführt, ist das Nettoergebnis im gegenständlichen Rechnungsabschlussjahr 2022 aber positiv und war daher keine weitere Teilauflösung der bestehenden Eröffnungsbilanzrücklage erforderlich.

6. Sonstige Erläuterungen

6.1 Abweichungen gegenüber dem mit dem Voranschlag beschlossenen Stellenplan

Die Differenz des Stellenplans gegenüber dem Voranschlag beträgt nach „Anzahl der Köpfe“ minus 2 bzw. nach „Vollzeitäquivalent“ minus 1,67 (siehe Anlage „Stellenplan für den Gesamthaushalt“).

Nach Vollzeitäquivalenten:

- Die veranschlagte Stelle a/1 (neuer Dienstnehmer im Marktgemeindeamt, Amtsleitung) wurde noch nicht besetzt (Stellendifferenz -1).
- Die veranschlagte Stelle c/1 (neuer Dienstnehmer im Marktgemeindeamt, Amtsleitung) wurde noch nicht besetzt (Stellendifferenz -1).
- Die Stelle b/11 (neuer Dienstnehmer im Marktgemeindeamt, Bauamt & Öffentliche Ordnung) war nicht veranschlagt (Stellendifferenz +1).
- In den veranschlagten Stellen zu b/12 ist eine Stelle der Amtsleitung enthalten, die derzeit nur mit 0,7 statt 0,9 besetzt ist (Stellendifferenz -0,2).
- Die veranschlagte Stelle b/20 wurde durch einverständliche Auflösung des Dienstverhältnisses per 30. September frei und war zum 31. Dezember noch nicht nachbesetzt (Stellenumfang 1,00 / 12 Monate x 9 Monate = 0,75; Stellendifferenz daher -0,25).

- In den veranschlagten Stellen zu 3/19 wurde eine Stelle durch einverständliche Auflösung eines Dienstverhältnisses per 24. Oktober frei und war zum 31. Dezember noch nicht nachbesetzt (Stellenumfang 1,00 / 12 Monate x 9,8 Monate = 0,82; Stellendifferenz daher -0,16).
- Folgende Abweichungen bilden eine Einheit, die sich auf eine Neueinstellung in der Bibliothek beziehen, welche erst mit März vollzogen wurde und welche mit einem Abtausch des Beschäftigungsverhältnisses zweier Dienstposten in der Bibliothek sowie einer Vorrückung einher ging (c/1 c/19: $-0,38 + 0,25 = -0,13$; b/17 b/18: $-0,28 + 0,35 = +0,7$; ergibt Stellendifferenz -0,06).
- Folgende Abweichungen bilden Paare, die sich jeweils neutralisieren: b/16 b/17; a/6 a/17; 4/9 4/10; 4/12 4/13; 3/14 3/15 und 3/18 3/19. Diese sind auf gesetzliche Vorrückungen einzelner Dienstnehmer zum 1.7.2022 zurückzuführen (Stellendifferenz 0).

Nach Anzahl der Köpfe:

- Die veranschlagte Stelle a/1 (neuer Dienstnehmer im Marktgemeindeamt, Amtsleitung) wurde noch nicht besetzt (Stellendifferenz -1).
- Die veranschlagte Stelle c/1 (neuer Dienstnehmer im Marktgemeindeamt, Amtsleitung) wurde noch nicht besetzt (Stellendifferenz -1).

6.2 Anlagen und Beilagen, die im Rechnungsabschluss mangels Vorliegens von Geschäftsfällen nicht vorhanden sind

- Nachweis über verwaltete Einrichtungen (Anlage 6l VRV 2015)
- Nachweis über derivative Finanzinstrumente ohne Grundgeschäft (Anlage 6o VRV 2015)
- Einzelnachweis über Risiken von Finanzinstrumenten (Anlage 6p VRV 2015)
- Rechnungsabschlüsse von Eigenbetrieben der Gemeinde ohne deren Anlagen

Die Rechnungsleger

Andreas Spari
Bürgermeister

Werner Eibinger
Gemeindekassier

